

REOBLIKAN'I MADAGASIKARA
Fitiavana-Tanindrazana-Fandrosoana

TOME 2

DOCUMENT BUDGETAIRE

ANNEXE
AU PROJET DE LOI N°016/2020
PORTANT LOI DE FINANCES
POUR 2021

ANNEXES

TOME 2

- Annexe 3* : Recettes
- Annexe 4* : Dépenses
- Annexe 5* : Recettes par Service
- Annexe 6* : Dépenses par Service
- Annexe 7* : Effectifs
- Annexe 8* : Comptes Particuliers du Trésor
- Annexe 9* : Programme d'Investissement Public
- Annexe 10* : Dette Publique
- Annexe 11* : Impact budgétaire des nouvelles mesures
- Annexe 12* : Prévision du Financement extérieur LFR
2020
- Annexe 13* : Recettes non fiscales
- Annexe 14* : Stratégie de la Dette a Moyen-Terme 2020 –
2022
- Annexe 15* : Liste des sociétés à participation de l'état
- Annexe 16* : Répartition des subventions allouées aux
communes au titre de l'année 2020
- Annexe 17* : Dépense fiscale
- Annexe 18* : Risque Budgétaire

ANNEXE 3

RECETTES

Synthèse Prévision Recettes - En Milliers d'Ariary

Budget/Catégorie d'opérations	LFR 2020	LFI 2021	Prév 2022	Prév 2023	Total prévisions
00 Budget Général	7 178 247 621	8 244 466 283	9 735 458 544	11 652 864 408	36 811 036 856
3 OPERATIONS COURANTES - HORS SOLDES	5 980 635 621	7 050 574 283	8 498 604 544	10 610 218 908	32 140 033 356
Financement Intérieur	5 402 015 840	6 781 691 233	8 451 241 160	10 562 694 681	31 197 642 914
10 RPI	5 402 015 840	6 781 691 233	8 451 241 160	10 562 694 681	31 197 642 914
Recettes fiscales	5 178 600 000	6 616 815 000	8 286 328 800	10 365 867 000	30 447 610 800
Recettes non fiscales	223 415 840	164 876 233	164 912 360	196 827 681	750 032 114
Financement Extérieur	578 619 781	268 883 050	47 363 384	47 524 227	942 390 442
60 SUB	578 619 781	268 883 050	47 363 384	47 524 227	942 390 442
Recettes non fiscales	578 619 781	268 883 050	47 363 384	47 524 227	942 390 442
5 OPERATIONS D' INVESTISSEMENT	1 197 612 000	1 193 892 000	1 236 854 000	1 042 645 500	4 671 003 500
Financement Extérieur	1 197 612 000	1 193 892 000	1 236 854 000	1 042 645 500	4 671 003 500
60 SUB	1 197 612 000	1 193 892 000	1 236 854 000	1 042 645 500	4 671 003 500
Recettes PIP	1 197 612 000	1 193 892 000	1 236 854 000	1 042 645 500	4 671 003 500
01 Budget annexe	32 414 842	34 682 000	36 678 600	38 175 200	141 950 642
3 OPERATIONS COURANTES - HORS SOLDES	24 724 842	27 112 000	28 730 100	29 848 200	110 415 142
Financement Intérieur	24 724 842	27 112 000	28 730 100	29 848 200	110 415 142
10 RPI	24 724 842	27 112 000	28 730 100	29 848 200	110 415 142
Bilan	2 000 000	2 000 000	2 100 000	2 200 000	8 300 000
Recettes non fiscales	22 724 842	25 112 000	26 630 100	27 648 200	102 115 142
5 OPERATIONS D' INVESTISSEMENT	7 690 000	7 570 000	7 948 500	8 327 000	31 535 500
Financement Intérieur	7 690 000	7 570 000	7 948 500	8 327 000	31 535 500
10 RPI	7 690 000	7 570 000	7 948 500	8 327 000	31 535 500
Recettes PIP	7 690 000	7 570 000	7 948 500	8 327 000	31 535 500
02 Compte particulier du Trésor	800 604 715	865 029 280	868 933 228	874 051 173	3 408 618 396
3 OPERATIONS COURANTES - HORS SOLDES	800 604 715	865 029 280	868 933 228	874 051 173	3 408 618 396
Financement Intérieur	800 604 715	865 029 280	868 933 228	874 051 173	3 408 618 396
10 RPI	800 604 715	865 029 280	868 933 228	874 051 173	3 408 618 396
Biens et Services	0	13	0	0	13
Bilan	2 266 609	598 007	180 000	180 000	3 224 616
Recettes fiscales	24 501 200	29 329 700	33 651 668	38 769 613	126 252 181
Recettes non fiscales	773 836 906	835 101 560	835 101 560	835 101 560	3 279 141 586
05 Fonds de Contrevaaleur	1 538 800	425 017	266 936	106 093	2 336 846
3 OPERATIONS COURANTES - HORS SOLDES	1 538 800	425 017	266 936	106 093	2 336 846
Financement Intérieur	1 538 800	425 017	266 936	106 093	2 336 846
10 RPI	1 538 800	425 017	266 936	106 093	2 336 846
Recettes non fiscales	1 538 800	425 017	266 936	106 093	2 336 846
06 Dette Publique	7 236 308 002	7 471 713 184	7 649 211 944	7 257 740 002	29 614 973 132
7 OPERATIONS DE FINANCEMENT	7 236 308 002	7 471 713 184	7 649 211 944	7 257 740 002	29 614 973 132
Financement Intérieur	7 236 308 002	7 471 713 184	7 649 211 944	7 257 740 002	29 614 973 132
10 RPI	7 236 308 002	7 471 713 184	7 649 211 944	7 257 740 002	29 614 973 132
Bilan	7 236 308 002	7 471 713 184	7 649 211 944	7 257 740 002	29 614 973 132

Total général

15 249 113 980

16 616 315 764

18 290 549 252

19 822 936 876

69 978 915 872

Prévision Recettes - En Milliers d'Ariary

Ministère/Institution-Mission-Programme	LFR 2020	LFI 2021	Prév 2022	Prév 2023	Total
01 PRESIDENCE DE LA REPUBLIQUE	18 805 000	12 478 000	12 895 000	13 208 000	57 386 000
010 PRESIDENCE DE LA REPUBLIQUE	18 805 000	12 478 000	12 895 000	13 208 000	57 386 000
138 Appui à la gouvernance et à l'Etat de droit	0	2 900 000	2 997 000	3 073 000	8 970 000
00 Budget Général	0	2 900 000	2 997 000	3 073 000	8 970 000
5 OPERATIONS D' INVESTISSEMENT	0	2 900 000	2 997 000	3 073 000	8 970 000
Financement Extérieur	0	2 900 000	2 997 000	3 073 000	8 970 000
60 SUB	0	2 900 000	2 997 000	3 073 000	8 970 000
Recettes non fiscales	0	2 900 000	2 997 000	3 073 000	8 970 000
620 Appui au développement social et économique	18 805 000	9 578 000	9 898 000	10 135 000	48 416 000
00 Budget Général	18 805 000	9 578 000	9 898 000	10 135 000	48 416 000
5 OPERATIONS D' INVESTISSEMENT	18 805 000	9 578 000	9 898 000	10 135 000	48 416 000
Financement Extérieur	18 805 000	9 578 000	9 898 000	10 135 000	48 416 000
60 SUB	18 805 000	9 578 000	9 898 000	10 135 000	48 416 000
Recettes non fiscales	18 805 000	9 578 000	9 898 000	10 135 000	48 416 000

Prévision Recettes - En Milliers d'Ariary

Ministère/Institution-Mission-Programme	LFR 2020	LFI 2021	Prév 2022	Prév 2023	Total
05 PRIMATURE	50 452 000	107 835 000	117 360 000	124 090 000	399 737 000
050 PRIMATURE	50 452 000	107 835 000	117 360 000	124 090 000	399 737 000
827 Appui au développement	50 452 000	107 835 000	117 360 000	124 090 000	399 737 000
00 Budget Général	50 452 000	107 835 000	117 360 000	124 090 000	399 737 000
5 OPERATIONS D' INVESTISSEMENT	50 452 000	107 835 000	117 360 000	124 090 000	399 737 000
Financement Extérieur	50 452 000	107 835 000	117 360 000	124 090 000	399 737 000
60 SUB	50 452 000	107 835 000	117 360 000	124 090 000	399 737 000
Recettes non fiscales	50 452 000	107 835 000	117 360 000	124 090 000	399 737 000

Prévision Recettes - En Milliers d'Ariary

Ministère/Institution-Mission-Programme	LFR 2020	LFI 2021	Prév 2022	Prév 2023	Total
12 MINISTÈRE DE LA DÉFENSE NATIONALE	245 000	329 135	429 960	239 964	1 244 059
122 DEFENSE ET SECURITE	245 000	329 135	429 960	239 964	1 244 059
103 Pilotage de la politique de défense	245 000	329 135	429 960	239 964	1 244 059
00 Budget Général	245 000	329 135	429 960	239 964	1 244 059
3 OPERATIONS COURANTES - HORS SOLDES	245 000	329 135	429 960	239 964	1 244 059
Financement Intérieur	245 000	329 135	429 960	239 964	1 244 059
10 RPI	245 000	329 135	429 960	239 964	1 244 059
Recettes non fiscales	245 000	329 135	429 960	239 964	1 244 059

Prévision Recettes - En Milliers d'Ariary

Ministère/Institution-Mission-Programme	LFR 2020	LFI 2021	Prév 2022	Prév 2023	Total
16 MINISTÈRE DE LA JUSTICE	5 357 025	10 794 025	11 149 025	7 907 025	35 207 100
160 JUSTICE	5 357 025	10 794 025	11 149 025	7 907 025	35 207 100
012 Administration et Coordination	5 196 000	10 633 000	10 988 000	7 746 000	34 563 000
00 Budget Général	5 196 000	10 633 000	10 988 000	7 746 000	34 563 000
5 OPERATIONS D' INVESTISSEMENT	5 196 000	10 633 000	10 988 000	7 746 000	34 563 000
Financement Extérieur	5 196 000	10 633 000	10 988 000	7 746 000	34 563 000
60 SUB	5 196 000	10 633 000	10 988 000	7 746 000	34 563 000
Recettes non fiscales	5 196 000	10 633 000	10 988 000	7 746 000	34 563 000
111 Administration judiciaire	69 850	88 225	88 225	88 225	334 525
02 Compte particulier du Trésor	69 850	88 225	88 225	88 225	334 525
3 OPERATIONS COURANTES - HORS SOLDES	69 850	88 225	88 225	88 225	334 525
Financement Intérieur	69 850	88 225	88 225	88 225	334 525
10 RPI	69 850	88 225	88 225	88 225	334 525
Recettes non fiscales	69 850	88 225	88 225	88 225	334 525
127 Promotion de l'intégrité	0	72 800	72 800	72 800	218 400
02 Compte particulier du Trésor	0	72 800	72 800	72 800	218 400
3 OPERATIONS COURANTES - HORS SOLDES	0	72 800	72 800	72 800	218 400
Financement Intérieur	0	72 800	72 800	72 800	218 400
10 RPI	0	72 800	72 800	72 800	218 400
Recettes non fiscales	0	72 800	72 800	72 800	218 400
140 Répression des actes de corruption	91 175	0	0	0	91 175
02 Compte particulier du Trésor	91 175	0	0	0	91 175
3 OPERATIONS COURANTES - HORS SOLDES	91 175	0	0	0	91 175
Financement Intérieur	91 175	0	0	0	91 175
10 RPI	91 175	0	0	0	91 175
Recettes non fiscales	91 175	0	0	0	91 175

Prévision Recettes - En Milliers d'Ariary

Ministère/Institution-Mission-Programme	LF 2020	LF 2021	Prév 2022	Prév 2023	Total
21 MINISTERE DE L'ECONOMIE ET DES FINANCES	14 006 451 426	15 385 520 608	17 035 983 096	18 727 468 449	65 155 423 579
220 FINANCES ET BUDGET	14 006 451 426	15 385 520 608	17 035 983 096	18 727 468 449	65 155 423 579
013 Administration et Coordination	119 042 842	125 143 000	146 330 600	143 577 200	534 093 642
00 Budget Général	91 278 000	95 211 000	114 902 000	110 652 000	412 043 000
5 OPERATIONS D' INVESTISSEMENT	91 278 000	95 211 000	114 902 000	110 652 000	412 043 000
Financement Extérieur	91 278 000	95 211 000	114 902 000	110 652 000	412 043 000
60 SUB	91 278 000	95 211 000	114 902 000	110 652 000	412 043 000
Recettes non fiscales	91 278 000	95 211 000	114 902 000	110 652 000	412 043 000
01 Budget annexe	27 764 842	29 932 000	31 428 600	32 925 200	122 050 642
3 OPERATIONS COURANTES - HORS SOLDES	20 074 842	22 362 000	23 480 100	24 598 200	90 515 142
Financement Intérieur	20 074 842	22 362 000	23 480 100	24 598 200	90 515 142
10 RPI	20 074 842	22 362 000	23 480 100	24 598 200	90 515 142
Bilan	2 000 000	2 000 000	2 100 000	2 200 000	8 300 000
Recettes non fiscales	18 074 842	20 362 000	21 380 100	22 398 200	82 215 142
5 OPERATIONS D' INVESTISSEMENT	7 690 000	7 570 000	7 948 500	8 327 000	31 535 500
Financement Intérieur	7 690 000	7 570 000	7 948 500	8 327 000	31 535 500
10 RPI	7 690 000	7 570 000	7 948 500	8 327 000	31 535 500
Bilan	7 690 000	7 570 000	7 948 500	8 327 000	31 535 500
115 Gestion Fiscale	2 764 550 000	3 756 961 000	4 809 050 800	6 157 454 000	17 488 015 800
00 Budget Général	2 757 000 000	3 747 715 000	4 799 804 800	6 148 208 000	17 452 727 800
3 OPERATIONS COURANTES - HORS SOLDES	2 757 000 000	3 747 715 000	4 799 804 800	6 148 208 000	17 452 727 800
Financement Intérieur	2 757 000 000	3 747 715 000	4 799 804 800	6 148 208 000	17 452 727 800
10 RPI	2 757 000 000	3 747 715 000	4 799 804 800	6 148 208 000	17 452 727 800
Recettes fiscales	2 757 000 000	3 747 715 000	4 799 804 800	6 148 208 000	17 452 727 800
02 Compte particulier du Trésor	7 550 000	9 246 000	9 246 000	9 246 000	35 288 000
3 OPERATIONS COURANTES - HORS SOLDES	7 550 000	9 246 000	9 246 000	9 246 000	35 288 000
Financement Intérieur	7 550 000	9 246 000	9 246 000	9 246 000	35 288 000
10 RPI	7 550 000	9 246 000	9 246 000	9 246 000	35 288 000
Recettes fiscales	7 550 000	9 246 000	9 246 000	9 246 000	35 288 000
116 Douanes	2 438 695 200	2 889 183 700	3 510 929 668	4 247 182 613	13 085 991 181
00 Budget Général	2 421 600 000	2 869 100 000	3 486 524 000	4 217 659 000	12 994 883 000
3 OPERATIONS COURANTES - HORS SOLDES	2 421 600 000	2 869 100 000	3 486 524 000	4 217 659 000	12 994 883 000
Financement Intérieur	2 421 600 000	2 869 100 000	3 486 524 000	4 217 659 000	12 994 883 000
10 RPI	2 421 600 000	2 869 100 000	3 486 524 000	4 217 659 000	12 994 883 000
Recettes fiscales	2 421 600 000	2 869 100 000	3 486 524 000	4 217 659 000	12 994 883 000
02 Compte particulier du Trésor	17 095 200	20 083 700	24 405 668	29 523 613	91 108 181
3 OPERATIONS COURANTES - HORS SOLDES	17 095 200	20 083 700	24 405 668	29 523 613	91 108 181
Financement Intérieur	17 095 200	20 083 700	24 405 668	29 523 613	91 108 181
10 RPI	17 095 200	20 083 700	24 405 668	29 523 613	91 108 181
Recettes fiscales	16 951 200	20 083 700	24 405 668	29 523 613	90 964 181
Recettes non fiscales	144 000	0	0	0	144 000
117 Trésor	7 947 363 384	7 831 232 908	7 786 672 028	7 396 254 636	30 961 522 956
00 Budget Général	695 794 621	348 759 283	127 275 744	128 491 137	1 300 320 785
3 OPERATIONS COURANTES - HORS SOLDES	692 035 621	348 759 283	127 275 744	128 491 137	1 296 561 785
Financement Intérieur	113 415 840	79 876 233	79 912 360	80 966 910	354 171 343
10 RPI	113 415 840	79 876 233	79 912 360	80 966 910	354 171 343
Recettes non fiscales	113 415 840	79 876 233	79 912 360	80 966 910	354 171 343
Financement Extérieur	578 619 781	268 883 050	47 363 384	47 524 227	942 390 442
60 SUB	578 619 781	268 883 050	47 363 384	47 524 227	942 390 442
Recettes non fiscales	578 619 781	268 883 050	47 363 384	47 524 227	942 390 442
5 OPERATIONS D' INVESTISSEMENT	3 759 000	0	0	0	3 759 000
Financement Extérieur	3 759 000	0	0	0	3 759 000
60 SUB	3 759 000	0	0	0	3 759 000
Recettes non fiscales	3 759 000	0	0	0	3 759 000
02 Compte particulier du Trésor	13 721 961	10 335 424	9 917 404	9 917 404	43 892 193
3 OPERATIONS COURANTES - HORS SOLDES	13 721 961	10 335 424	9 917 404	9 917 404	43 892 193
Financement Intérieur	13 721 961	10 335 424	9 917 404	9 917 404	43 892 193
10 RPI	13 721 961	10 335 424	9 917 404	9 917 404	43 892 193

Prévision Recettes - En Milliers d'Ariary

Ministère/Institution-Mission-Programme	LFR 2020	LFI 2021	Prév 2022	Prév 2023	Total
Biens et Services	0	13	0	0	13
Bilan	2 266 609	598 007	180 000	180 000	3 224 616
Recettes non fiscales	11 455 352	9 737 404	9 737 404	9 737 404	40 667 564
05 Fonds de Contrevaieur	1 538 800	425 017	266 936	106 093	2 336 846
3 OPERATIONS COURANTES - HORS SOLDES	1 538 800	425 017	266 936	106 093	2 336 846
Financement Intérieur	1 538 800	425 017	266 936	106 093	2 336 846
10 RPI	1 538 800	425 017	266 936	106 093	2 336 846
Recettes non fiscales	1 538 800	425 017	266 936	106 093	2 336 846
06 Dette Publique	7 236 308 002	7 471 713 184	7 649 211 944	7 257 740 002	29 614 973 132
7 OPERATIONS DE FINANCEMENT	7 236 308 002	7 471 713 184	7 649 211 944	7 257 740 002	29 614 973 132
Financement Intérieur	7 236 308 002	7 471 713 184	7 649 211 944	7 257 740 002	29 614 973 132
10 RPI	7 236 308 002	7 471 713 184	7 649 211 944	7 257 740 002	29 614 973 132
Bilan	7 236 308 002	7 471 713 184	7 649 211 944	7 257 740 002	29 614 973 132
130 Gestion Financière du Personnel de l'Etat	736 800 000	783 000 000	783 000 000	783 000 000	3 085 800 000
02 Compte particulier du Trésor	736 800 000	783 000 000	783 000 000	783 000 000	3 085 800 000
3 OPERATIONS COURANTES - HORS SOLDES	736 800 000	783 000 000	783 000 000	783 000 000	3 085 800 000
Financement Intérieur	736 800 000	783 000 000	783 000 000	783 000 000	3 085 800 000
10 RPI	736 800 000	783 000 000	783 000 000	783 000 000	3 085 800 000
Recettes non fiscales	736 800 000	783 000 000	783 000 000	783 000 000	3 085 800 000

Prévision Recettes - En Milliers d'Ariary

Ministère/Institution-Mission-Programme	LFR 2020	LFI 2021	Prév 2022	Prév 2023	Total
14 MINISTÈRE DE L'INTÉRIEUR ET DE LA DÉCENTRALISATION	70 975 094	68 640 000	73 473 000	60 823 919	273 912 013
142 ADMINISTRATION DU TERRITOIRE ET DECENTRALISATION	70 975 094	68 640 000	73 473 000	60 823 919	273 912 013
063 Administration et Coordination	5 021 000	3 480 000	2 158 000	2 212 000	12 871 000
00 Budget Général	5 021 000	3 480 000	2 158 000	2 212 000	12 871 000
5 OPERATIONS D' INVESTISSEMENT	5 021 000	3 480 000	2 158 000	2 212 000	12 871 000
Financement Extérieur	5 021 000	3 480 000	2 158 000	2 212 000	12 871 000
60 SUB	5 021 000	3 480 000	2 158 000	2 212 000	12 871 000
Recettes non fiscales	5 021 000	3 480 000	2 158 000	2 212 000	12 871 000
133 Administration Territoriale	53 013 094	43 000 000	43 000 000	58 611 919	197 625 013
00 Budget Général	53 013 094	43 000 000	43 000 000	58 611 919	197 625 013
3 OPERATIONS COURANTES - HORS SOLDES	53 013 094	43 000 000	43 000 000	58 611 919	197 625 013
Financement Intérieur	53 013 094	43 000 000	43 000 000	58 611 919	197 625 013
10 RPI	53 013 094	43 000 000	43 000 000	58 611 919	197 625 013
Recettes non fiscales	53 013 094	43 000 000	43 000 000	58 611 919	197 625 013
134 Décentralisation et Développement Local	12 838 000	22 160 000	28 315 000	0	63 313 000
00 Budget Général	12 838 000	22 160 000	28 315 000	0	63 313 000
5 OPERATIONS D' INVESTISSEMENT	12 838 000	22 160 000	28 315 000	0	63 313 000
Financement Extérieur	12 838 000	22 160 000	28 315 000	0	63 313 000
60 SUB	12 838 000	22 160 000	28 315 000	0	63 313 000
Recettes non fiscales	12 838 000	22 160 000	28 315 000	0	63 313 000
216 Gestion des Risques et des Catastrophes	103 000	0	0	0	103 000
00 Budget Général	103 000	0	0	0	103 000
5 OPERATIONS D' INVESTISSEMENT	103 000	0	0	0	103 000
Financement Extérieur	103 000	0	0	0	103 000
60 SUB	103 000	0	0	0	103 000
Recettes non fiscales	103 000	0	0	0	103 000

Prévision Recettes - En Milliers d'Ariary

Ministère/Institution-Mission-Programme	LFR 2020	LFI 2021	Prév 2022	Prév 2023	Total
15 MINISTÈRE DE LA SÉCURITÉ PUBLIQUE	12 000 000	12 000 000	12 000 000	16 356 815	52 356 815
150 SECURITE PUBLIQUE	12 000 000	12 000 000	12 000 000	16 356 815	52 356 815
136 Surveillance du territoire et renseignements généraux	12 000 000	12 000 000	12 000 000	16 356 815	52 356 815
00 Budget Général	12 000 000	12 000 000	12 000 000	16 356 815	52 356 815
3 OPERATIONS COURANTES - HORS SOLDES	12 000 000	12 000 000	12 000 000	16 356 815	52 356 815
Financement Intérieur	12 000 000	12 000 000	12 000 000	16 356 815	52 356 815
10 RPI	12 000 000	12 000 000	12 000 000	16 356 815	52 356 815
Recettes non fiscales	12 000 000	12 000 000	12 000 000	16 356 815	52 356 815

Prévision Recettes - En Milliers d'Ariary

Ministère/Institution-Mission-Programme	LFR 2020	LFI 2021	Prév 2022	Prév 2023	Total
62 MINISTERE DE L'AMENAGEMENT DU TERRITOIRE ET DES TRAVAUX PUBLICS	229 579 000	187 048 000	167 167 500	118 879 000	702 673 500
460 DOMAINE ET SECURISATION FONCIERE	3 012 000	959 000	0	0	3 971 000
409 Domaine et sécurisation foncière	3 012 000	959 000	0	0	3 971 000
00 Budget Général	3 012 000	959 000	0	0	3 971 000
5 OPERATIONS D' INVESTISSEMENT	3 012 000	959 000	0	0	3 971 000
Financement Extérieur	3 012 000	959 000	0	0	3 971 000
60 SUB	3 012 000	959 000	0	0	3 971 000
Recettes non fiscales	3 012 000	959 000	0	0	3 971 000
610 TRAVAUX PUBLICS	206 586 000	153 695 000	150 477 500	114 280 000	625 038 500
206 Développement des infrastructures routières	206 586 000	153 695 000	150 477 500	114 280 000	625 038 500
00 Budget Général	206 586 000	153 695 000	150 477 500	114 280 000	625 038 500
5 OPERATIONS D' INVESTISSEMENT	206 586 000	153 695 000	150 477 500	114 280 000	625 038 500
Financement Extérieur	206 586 000	153 695 000	150 477 500	114 280 000	625 038 500
60 SUB	206 586 000	153 695 000	150 477 500	114 280 000	625 038 500
Recettes non fiscales	206 586 000	153 695 000	150 477 500	114 280 000	625 038 500
620 AMENAGEMENT DU TERRITOIRE	19 387 000	31 774 000	16 050 000	3 943 000	71 154 000
021 Administration et Coordination	5 196 000	2 689 000	102 000	0	7 987 000
00 Budget Général	5 196 000	2 689 000	102 000	0	7 987 000
5 OPERATIONS D' INVESTISSEMENT	5 196 000	2 689 000	102 000	0	7 987 000
Financement Extérieur	5 196 000	2 689 000	102 000	0	7 987 000
60 SUB	5 196 000	2 689 000	102 000	0	7 987 000
Recettes non fiscales	5 196 000	2 689 000	102 000	0	7 987 000
207 Aménagement et équipement des villes	14 191 000	29 085 000	15 948 000	3 943 000	63 167 000
00 Budget Général	14 191 000	29 085 000	15 948 000	3 943 000	63 167 000
5 OPERATIONS D' INVESTISSEMENT	14 191 000	29 085 000	15 948 000	3 943 000	63 167 000
Financement Extérieur	14 191 000	29 085 000	15 948 000	3 943 000	63 167 000
60 SUB	14 191 000	29 085 000	15 948 000	3 943 000	63 167 000
Recettes non fiscales	14 191 000	29 085 000	15 948 000	3 943 000	63 167 000
640 GRANDS TRAVAUX D'INFRASTRUCTURES ET EQUIPEMENTS	594 000	620 000	640 000	656 000	2 510 000
215 Développement des infrastructures	594 000	620 000	640 000	656 000	2 510 000
00 Budget Général	594 000	620 000	640 000	656 000	2 510 000
5 OPERATIONS D' INVESTISSEMENT	594 000	620 000	640 000	656 000	2 510 000
Financement Extérieur	594 000	620 000	640 000	656 000	2 510 000
60 SUB	594 000	620 000	640 000	656 000	2 510 000
Recettes non fiscales	594 000	620 000	640 000	656 000	2 510 000

Prévision Recettes - En Milliers d'Ariary

Ministère/Institution-Mission-Programme	LFR 2020	LFI 2021	Prév 2022	Prév 2023	Total
81 MINISTERE DE L'EDUCATION NATIONALE ET DE L'ENSEIGNEMENT TECHNIQUE ET PROFESSIONNELLE	101 295 000	915 745	915 745	915 745	104 042 235
812 EDUCATION	94 838 000	915 745	915 745	915 745	97 585 235
067 Administration et coordination	620 000	915 745	915 745	915 745	3 367 235
02 Compte particulier du Trésor	620 000	915 745	915 745	915 745	3 367 235
3 OPERATIONS COURANTES - HORS SOLDES	620 000	915 745	915 745	915 745	3 367 235
Financement Intérieur	620 000	915 745	915 745	915 745	3 367 235
10 RPI	620 000	915 745	915 745	915 745	3 367 235
Recettes non fiscales	620 000	915 745	915 745	915 745	3 367 235
314 Education fondamentale de 9 ans	92 358 000	0	0	0	92 358 000
00 Budget Général	84 918 000	0	0	0	84 918 000
5 OPERATIONS D' INVESTISSEMENT	84 918 000	0	0	0	84 918 000
Financement Extérieur	84 918 000	0	0	0	84 918 000
60 SUB	84 918 000	0	0	0	84 918 000
Recettes non fiscales	84 918 000	0	0	0	84 918 000
02 Compte particulier du Trésor	7 440 000	0	0	0	7 440 000
3 OPERATIONS COURANTES - HORS SOLDES	7 440 000	0	0	0	7 440 000
Financement Intérieur	7 440 000	0	0	0	7 440 000
10 RPI	7 440 000	0	0	0	7 440 000
Recettes non fiscales	7 440 000	0	0	0	7 440 000
316 Enseignement secondaire générale	1 860 000	0	0	0	1 860 000
02 Compte particulier du Trésor	1 860 000	0	0	0	1 860 000
3 OPERATIONS COURANTES - HORS SOLDES	1 860 000	0	0	0	1 860 000
Financement Intérieur	1 860 000	0	0	0	1 860 000
10 RPI	1 860 000	0	0	0	1 860 000
Recettes non fiscales	1 860 000	0	0	0	1 860 000
830 ENSEIGNEMENT TECHNIQUE ET FORMATION PROFESSIONNELLE	6 457 000	0	0	0	6 457 000
309 Formation Professionnelle et Technique	6 457 000	0	0	0	6 457 000
00 Budget Général	5 217 000	0	0	0	5 217 000
5 OPERATIONS D' INVESTISSEMENT	5 217 000	0	0	0	5 217 000
Financement Extérieur	5 217 000	0	0	0	5 217 000
60 SUB	5 217 000	0	0	0	5 217 000
Recettes non fiscales	5 217 000	0	0	0	5 217 000
02 Compte particulier du Trésor	1 240 000	0	0	0	1 240 000
3 OPERATIONS COURANTES - HORS SOLDES	1 240 000	0	0	0	1 240 000
Financement Intérieur	1 240 000	0	0	0	1 240 000
10 RPI	1 240 000	0	0	0	1 240 000
Recettes non fiscales	1 240 000	0	0	0	1 240 000

Prévision Recettes - En Milliers d'Ariary

Ministère/Institution-Mission-Programme	LFR 2020	LFI 2021	Prév 2022	Prév 2023	Total
81 MINISTERE DE L'EDUCATION NATIONALE	0	94 779 164	167 450 164	148 204 164	410 433 492
812 EDUCATION	0	94 779 164	167 450 164	148 204 164	410 433 492
314 Education fondamentale de 9 ans	0	88 999 164	161 670 164	142 424 164	393 093 492
00 Budget Général	0	81 220 000	153 891 000	134 645 000	369 756 000
5 OPERATIONS D' INVESTISSEMENT	0	81 220 000	153 891 000	134 645 000	369 756 000
Financement Extérieur	0	81 220 000	153 891 000	134 645 000	369 756 000
60 SUB	0	81 220 000	153 891 000	134 645 000	369 756 000
Recettes non fiscales	0	81 220 000	153 891 000	134 645 000	369 756 000
02 Compte particulier du Trésor	0	7 779 164	7 779 164	7 779 164	23 337 492
3 OPERATIONS COURANTES - HORS SOLDES	0	7 779 164	7 779 164	7 779 164	23 337 492
Financement Intérieur	0	7 779 164	7 779 164	7 779 164	23 337 492
10 RPI	0	7 779 164	7 779 164	7 779 164	23 337 492
Recettes non fiscales	0	7 779 164	7 779 164	7 779 164	23 337 492
316 Enseignement secondaire générale	0	5 780 000	5 780 000	5 780 000	17 340 000
02 Compte particulier du Trésor	0	5 780 000	5 780 000	5 780 000	17 340 000
3 OPERATIONS COURANTES - HORS SOLDES	0	5 780 000	5 780 000	5 780 000	17 340 000
Financement Intérieur	0	5 780 000	5 780 000	5 780 000	17 340 000
10 RPI	0	5 780 000	5 780 000	5 780 000	17 340 000
Recettes non fiscales	0	5 780 000	5 780 000	5 780 000	17 340 000

Prévision Recettes - En Milliers d'Ariary

Ministère/Institution-Mission-Programme	LF 2020	LFI 2021	Prév 2022	Prév 2023	Total
83 MINISTERE DE L'ENSEIGNEMENT TECHNIQUE ET DE LA FORMATION PROFESSIONNELLE	0	16 175 000	13 861 000	27 185 000	57 221 000
830 ENSEIGNEMENT TECHNIQUE ET FORMATION PROFESSIONNELLE	0	16 175 000	13 861 000	27 185 000	57 221 000
049 Administration et Coordination	0	6 380 000	6 593 000	20 280 000	33 253 000
00 Budget Général	0	6 380 000	6 593 000	20 280 000	33 253 000
5 OPERATIONS D' INVESTISSEMENT	0	6 380 000	6 593 000	20 280 000	33 253 000
Financement Extérieur	0	6 380 000	6 593 000	20 280 000	33 253 000
60 SUB	0	6 380 000	6 593 000	20 280 000	33 253 000
Recettes non fiscales	0	6 380 000	6 593 000	20 280 000	33 253 000
317 Enseignement Technique et Professionnel	0	3 840 000	3 840 000	3 840 000	11 520 000
02 Compte particulier du Trésor	0	3 840 000	3 840 000	3 840 000	11 520 000
3 OPERATIONS COURANTES - HORS SOLDES	0	3 840 000	3 840 000	3 840 000	11 520 000
Financement Intérieur	0	3 840 000	3 840 000	3 840 000	11 520 000
10 RPI	0	3 840 000	3 840 000	3 840 000	11 520 000
Recettes non fiscales	0	3 840 000	3 840 000	3 840 000	11 520 000
318 Formation Professionnelle	0	5 955 000	3 428 000	3 065 000	12 448 000
00 Budget Général	0	5 955 000	3 428 000	3 065 000	12 448 000
5 OPERATIONS D' INVESTISSEMENT	0	5 955 000	3 428 000	3 065 000	12 448 000
Financement Extérieur	0	5 955 000	3 428 000	3 065 000	12 448 000
60 SUB	0	5 955 000	3 428 000	3 065 000	12 448 000
Recettes non fiscales	0	5 955 000	3 428 000	3 065 000	12 448 000

Prévision Recettes - En Milliers d'Ariary

Ministère/Institution-Mission-Programme	LFR 2020	LFI 2021	Prév 2022	Prév 2023	Total
71 MINISTÈRE DE LA SANTÉ PUBLIQUE	369 058 000	266 848 000	222 383 000	205 179 000	1 063 468 000
710 SANTE	369 058 000	266 848 000	222 383 000	205 179 000	1 063 468 000
024 Administration et Coordination	6 824 000	5 223 000	3 861 000	922 000	16 830 000
00 Budget Général	6 824 000	5 223 000	3 861 000	922 000	16 830 000
5 OPERATIONS D' INVESTISSEMENT	6 824 000	5 223 000	3 861 000	922 000	16 830 000
Financement Extérieur	6 824 000	5 223 000	3 861 000	922 000	16 830 000
60 SUB	6 824 000	5 223 000	3 861 000	922 000	16 830 000
Recettes non fiscales	6 824 000	5 223 000	3 861 000	922 000	16 830 000
505 Lutte contre les maladies	182 156 000	174 417 000	159 148 000	170 541 000	686 262 000
00 Budget Général	182 156 000	174 417 000	159 148 000	170 541 000	686 262 000
5 OPERATIONS D' INVESTISSEMENT	182 156 000	174 417 000	159 148 000	170 541 000	686 262 000
Financement Extérieur	182 156 000	174 417 000	159 148 000	170 541 000	686 262 000
60 SUB	182 156 000	174 417 000	159 148 000	170 541 000	686 262 000
Recettes non fiscales	182 156 000	174 417 000	159 148 000	170 541 000	686 262 000
506 Survie et développement de la mère et de l'enfant	166 436 000	82 405 000	58 103 000	32 413 000	339 357 000
00 Budget Général	166 436 000	82 405 000	58 103 000	32 413 000	339 357 000
5 OPERATIONS D' INVESTISSEMENT	166 436 000	82 405 000	58 103 000	32 413 000	339 357 000
Financement Extérieur	166 436 000	82 405 000	58 103 000	32 413 000	339 357 000
60 SUB	166 436 000	82 405 000	58 103 000	32 413 000	339 357 000
Recettes non fiscales	166 436 000	82 405 000	58 103 000	32 413 000	339 357 000
508 Fourniture des soins de santé de qualité	13 642 000	4 803 000	1 271 000	1 303 000	21 019 000
00 Budget Général	13 642 000	4 803 000	1 271 000	1 303 000	21 019 000
5 OPERATIONS D' INVESTISSEMENT	13 642 000	4 803 000	1 271 000	1 303 000	21 019 000
Financement Extérieur	13 642 000	4 803 000	1 271 000	1 303 000	21 019 000
60 SUB	13 642 000	4 803 000	1 271 000	1 303 000	21 019 000
Recettes non fiscales	13 642 000	4 803 000	1 271 000	1 303 000	21 019 000

Prévision Recettes - En Milliers d'Ariary

Ministère/Institution-Mission-Programme	LFR 2020	LFI 2021	Prév 2022	Prév 2023	Total
41 MINISTERE DE L'AGRICULTURE, DE L'ELEVAGE ET DE LA PECHE	146 627 641	193 209 954	200 758 403	133 933 242	674 529 240
430 PECHE	34 665 000	46 981 000	39 260 000	13 630 679	134 536 679
033 Administration et Coordination	10 000 000	10 000 000	10 000 000	13 630 679	43 630 679
00 Budget Général	10 000 000	10 000 000	10 000 000	13 630 679	43 630 679
3 OPERATIONS COURANTES - HORS SOLDES	10 000 000	10 000 000	10 000 000	13 630 679	43 630 679
Financement Intérieur	10 000 000	10 000 000	10 000 000	13 630 679	43 630 679
10 RPI	10 000 000	10 000 000	10 000 000	13 630 679	43 630 679
Recettes non fiscales	10 000 000	10 000 000	10 000 000	13 630 679	43 630 679
408 Développement de la pêche et des ressources halieutiques	24 665 000	36 981 000	29 260 000	0	90 906 000
00 Budget Général	24 665 000	36 981 000	29 260 000	0	90 906 000
5 OPERATIONS D' INVESTISSEMENT	24 665 000	36 981 000	29 260 000	0	90 906 000
Financement Extérieur	24 665 000	36 981 000	29 260 000	0	90 906 000
60 SUB	24 665 000	36 981 000	29 260 000	0	90 906 000
Recettes non fiscales	24 665 000	36 981 000	29 260 000	0	90 906 000
480 AGRICULTURE ET ELEVAGE	111 962 641	146 228 954	161 498 403	120 302 563	539 992 561
061 Administration et Coordination	368 641	264 954	263 403	361 063	1 258 061
00 Budget Général	368 641	264 954	263 403	361 063	1 258 061
3 OPERATIONS COURANTES - HORS SOLDES	368 641	264 954	263 403	361 063	1 258 061
Financement Intérieur	368 641	264 954	263 403	361 063	1 258 061
10 RPI	368 641	264 954	263 403	361 063	1 258 061
Recettes non fiscales	368 641	264 954	263 403	361 063	1 258 061
411 Agriculture	111 594 000	145 964 000	161 235 000	119 941 500	538 734 500
00 Budget Général	111 594 000	145 964 000	161 235 000	119 941 500	538 734 500
5 OPERATIONS D' INVESTISSEMENT	111 594 000	145 964 000	161 235 000	119 941 500	538 734 500
Financement Extérieur	111 594 000	145 964 000	161 235 000	119 941 500	538 734 500
60 SUB	111 594 000	145 964 000	161 235 000	119 941 500	538 734 500
Recettes non fiscales	111 594 000	145 964 000	161 235 000	119 941 500	538 734 500

Prévision Recettes - En Milliers d'Ariary

Ministère/Institution-Mission-Programme	LFR 2020	LFI 2021	Prév 2022	Prév 2023	Total
51 MINISTERE DE L'ENERGIE ET DES HYDROCARBURES	26 860 028	22 753 673	19 793 920	20 321 347	89 728 968
510 ENERGIE	12 860 028	8 753 673	5 793 920	6 321 347	33 728 968
203 Développement des infrastructures électriques et des ressources d'énergie locales	12 860 028	8 753 673	5 793 920	6 321 347	33 728 968
00 Budget Général	12 860 028	8 753 673	5 793 920	6 321 347	33 728 968
3 OPERATIONS COURANTES - HORS SOLDES	179 028	128 673	127 920	175 347	610 968
Financement Intérieur	179 028	128 673	127 920	175 347	610 968
10 RPI	179 028	128 673	127 920	175 347	610 968
Recettes non fiscales	179 028	128 673	127 920	175 347	610 968
5 OPERATIONS D' INVESTISSEMENT	12 681 000	8 625 000	5 666 000	6 146 000	33 118 000
Financement Extérieur	12 681 000	8 625 000	5 666 000	6 146 000	33 118 000
60 SUB	12 681 000	8 625 000	5 666 000	6 146 000	33 118 000
Recettes non fiscales	12 681 000	8 625 000	5 666 000	6 146 000	33 118 000
540 HYDROCARBURES	14 000 000	14 000 000	14 000 000	14 000 000	56 000 000
204 Développement du secteur pétrolier et des biocarburants	14 000 000	14 000 000	14 000 000	14 000 000	56 000 000
02 Compte particulier du Trésor	14 000 000	14 000 000	14 000 000	14 000 000	56 000 000
3 OPERATIONS COURANTES - HORS SOLDES	14 000 000	14 000 000	14 000 000	14 000 000	56 000 000
Financement Intérieur	14 000 000	14 000 000	14 000 000	14 000 000	56 000 000
10 RPI	14 000 000	14 000 000	14 000 000	14 000 000	56 000 000
Recettes non fiscales	14 000 000	14 000 000	14 000 000	14 000 000	56 000 000

Prévision Recettes - En Milliers d'Ariary

Ministère/Institution-Mission-Programme	LFR 2020	LFI 2021	Prév 2022	Prév 2023	Total
52 MINISTERE DE L'EAU, DE L'ASSAINISSEMENT ET DE L'HYGIENE	55 822 000	88 003 000	91 833 000	58 541 000	294 199 000
520 EAU ET ASSAINISSEMENT	55 822 000	88 003 000	91 833 000	58 541 000	294 199 000
205 Développement de l'accès à l'eau et aux infrastructures d'assainissement	55 822 000	88 003 000	91 833 000	58 541 000	294 199 000
00 Budget Général	55 822 000	88 003 000	91 833 000	58 541 000	294 199 000
5 OPERATIONS D' INVESTISSEMENT	55 822 000	88 003 000	91 833 000	58 541 000	294 199 000
Financement Extérieur	55 822 000	88 003 000	91 833 000	58 541 000	294 199 000
60 SUB	55 822 000	88 003 000	91 833 000	58 541 000	294 199 000
Recettes non fiscales	55 822 000	88 003 000	91 833 000	58 541 000	294 199 000

Prévision Recettes - En Milliers d'Ariary

Ministère/Institution-Mission-Programme	LFR 2020	LFI 2021	Prév 2022	Prév 2023	Total
53 MINISTERE DES MINES ET DES RESSOURCES STRATEGIQUES	18 109 720	10 224 227	10 187 781	13 934 244	52 455 972
530 MINES	18 109 720	10 224 227	10 187 781	13 934 244	52 455 972
019 Administration et Coordination	5 089 720	2 644 097	2 637 110	3 604 743	13 975 670
00 Budget Général	5 089 720	2 644 097	2 637 110	3 604 743	13 975 670
3 OPERATIONS COURANTES - HORS SOLDES	5 089 720	2 644 097	2 637 110	3 604 743	13 975 670
Financement Intérieur	5 089 720	2 644 097	2 637 110	3 604 743	13 975 670
10 RPI	5 089 720	2 644 097	2 637 110	3 604 743	13 975 670
Recettes non fiscales	5 089 720	2 644 097	2 637 110	3 604 743	13 975 670
217 Développement du secteur pétrolier	6 300 000	4 528 017	4 501 504	6 170 488	21 500 009
00 Budget Général	6 300 000	4 528 017	4 501 504	6 170 488	21 500 009
3 OPERATIONS COURANTES - HORS SOLDES	6 300 000	4 528 017	4 501 504	6 170 488	21 500 009
Financement Intérieur	6 300 000	4 528 017	4 501 504	6 170 488	21 500 009
10 RPI	6 300 000	4 528 017	4 501 504	6 170 488	21 500 009
Recettes non fiscales	6 300 000	4 528 017	4 501 504	6 170 488	21 500 009
609 Développement du secteur Minier	6 720 000	3 052 113	3 049 167	4 159 013	16 980 293
00 Budget Général	6 720 000	3 052 113	3 049 167	4 159 013	16 980 293
3 OPERATIONS COURANTES - HORS SOLDES	6 720 000	3 052 113	3 049 167	4 159 013	16 980 293
Financement Intérieur	6 720 000	3 052 113	3 049 167	4 159 013	16 980 293
10 RPI	6 720 000	3 052 113	3 049 167	4 159 013	16 980 293
Recettes non fiscales	6 720 000	3 052 113	3 049 167	4 159 013	16 980 293

Prévision Recettes - En Milliers d'Ariary

Ministère/Institution-Mission-Programme	LFR 2020	LFI 2021	Prév 2022	Prév 2023	Total
63 MINISTERE DES TRANSPORTS, DU TOURISME ET DE LA METEOROLOGIE	7 684 750	8 901 813	5 858 563	6 303 017	28 748 143
350 TOURISME	1 372 000	2 737 000	2 432 000	1 998 000	8 539 000
040 Administration et Coordination	1 372 000	2 737 000	2 432 000	1 998 000	8 539 000
00 Budget Général	1 372 000	2 737 000	2 432 000	1 998 000	8 539 000
5 OPERATIONS D' INVESTISSEMENT	1 372 000	2 737 000	2 432 000	1 998 000	8 539 000
Financement Extérieur	1 372 000	2 737 000	2 432 000	1 998 000	8 539 000
60 SUB	1 372 000	2 737 000	2 432 000	1 998 000	8 539 000
Recettes non fiscales	1 372 000	2 737 000	2 432 000	1 998 000	8 539 000
630 TRANSPORT	5 897 000	5 866 000	3 129 500	3 897 814	18 790 314
208 Transports Routier et Ferroviaire	5 897 000	5 866 000	3 129 500	3 897 814	18 790 314
00 Budget Général	5 897 000	5 866 000	3 129 500	3 897 814	18 790 314
3 OPERATIONS COURANTES - HORS SOLDES	1 900 000	1 727 000	1 722 000	2 371 814	7 720 814
Financement Intérieur	1 900 000	1 727 000	1 722 000	2 371 814	7 720 814
10 RPI	1 900 000	1 727 000	1 722 000	2 371 814	7 720 814
Recettes non fiscales	1 900 000	1 727 000	1 722 000	2 371 814	7 720 814
5 OPERATIONS D' INVESTISSEMENT	3 997 000	4 139 000	1 407 500	1 526 000	11 069 500
Financement Extérieur	3 997 000	4 139 000	1 407 500	1 526 000	11 069 500
60 SUB	3 997 000	4 139 000	1 407 500	1 526 000	11 069 500
Recettes non fiscales	3 997 000	4 139 000	1 407 500	1 526 000	11 069 500
680 METEOROLOGIE	415 750	298 813	297 063	407 203	1 418 829
211 Développement météorologique	415 750	298 813	297 063	407 203	1 418 829
00 Budget Général	415 750	298 813	297 063	407 203	1 418 829
3 OPERATIONS COURANTES - HORS SOLDES	415 750	298 813	297 063	407 203	1 418 829
Financement Intérieur	415 750	298 813	297 063	407 203	1 418 829
10 RPI	415 750	298 813	297 063	407 203	1 418 829
Recettes non fiscales	415 750	298 813	297 063	407 203	1 418 829

Prévision Recettes - En Milliers d'Ariary

Ministère/Institution-Mission-Programme	LFR 2020	LFI 2021	Prév 2022	Prév 2023	Total
84 MINISTÈRE DE L'ENSEIGNEMENT SUPÉRIEUR ET DE LA RECHERCHE SCIENTIFIQUE	0	2 000 000	2 000 000	2 000 000	6 000 000
840 ENSEIGNEMENT SUPERIEUR	0	2 000 000	2 000 000	2 000 000	6 000 000
028 Administration et Coordination	0	1 000 000	1 000 000	1 000 000	3 000 000
02 Compte particulier du Trésor	0	1 000 000	1 000 000	1 000 000	3 000 000
3 OPERATIONS COURANTES - HORS SOLDES	0	1 000 000	1 000 000	1 000 000	3 000 000
Financement Intérieur	0	1 000 000	1 000 000	1 000 000	3 000 000
10 RPI	0	1 000 000	1 000 000	1 000 000	3 000 000
Recettes non fiscales	0	1 000 000	1 000 000	1 000 000	3 000 000
310 Enseignement Supérieur	0	1 000 000	1 000 000	1 000 000	3 000 000
02 Compte particulier du Trésor	0	1 000 000	1 000 000	1 000 000	3 000 000
3 OPERATIONS COURANTES - HORS SOLDES	0	1 000 000	1 000 000	1 000 000	3 000 000
Financement Intérieur	0	1 000 000	1 000 000	1 000 000	3 000 000
10 RPI	0	1 000 000	1 000 000	1 000 000	3 000 000
Recettes non fiscales	0	1 000 000	1 000 000	1 000 000	3 000 000

Prévision Recettes - En Milliers d'Ariary

Ministère/Institution-Mission-Programme	LFR 2020	LFI 2021	Prév 2022	Prév 2023	Total
34 MINISTERE DE L'INDUSTRIE, DU COMMERCE ET DE L'ARTISANAT	12 383 000	43 620 937	64 629 726	83 310 000	203 943 663
340 INDUSTRIE	3 089 000	36 036 000	53 996 000	82 090 000	175 211 000
605 Industrie	3 089 000	36 036 000	53 996 000	82 090 000	175 211 000
00 Budget Général	3 089 000	36 036 000	53 996 000	82 090 000	175 211 000
5 OPERATIONS D' INVESTISSEMENT	3 089 000	36 036 000	53 996 000	82 090 000	175 211 000
Financement Extérieur	3 089 000	36 036 000	53 996 000	82 090 000	175 211 000
60 SUB	3 089 000	36 036 000	53 996 000	82 090 000	175 211 000
Recettes non fiscales	3 089 000	36 036 000	53 996 000	82 090 000	175 211 000
360 COMMERCE	9 294 000	7 584 937	10 633 726	1 220 000	28 732 663
614 Commerce Intérieur	2 000 000	871 937	863 726	1 220 000	4 955 663
00 Budget Général	2 000 000	871 937	863 726	1 220 000	4 955 663
3 OPERATIONS COURANTES - HORS SOLDES	2 000 000	871 937	863 726	1 220 000	4 955 663
Financement Intérieur	2 000 000	871 937	863 726	1 220 000	4 955 663
10 RPI	2 000 000	871 937	863 726	1 220 000	4 955 663
Recettes non fiscales	2 000 000	871 937	863 726	1 220 000	4 955 663
615 Commerce Extérieur	7 294 000	6 713 000	9 770 000	0	23 777 000
00 Budget Général	7 294 000	6 713 000	9 770 000	0	23 777 000
5 OPERATIONS D' INVESTISSEMENT	7 294 000	6 713 000	9 770 000	0	23 777 000
Financement Extérieur	7 294 000	6 713 000	9 770 000	0	23 777 000
60 SUB	7 294 000	6 713 000	9 770 000	0	23 777 000
Recettes non fiscales	7 294 000	6 713 000	9 770 000	0	23 777 000

Prévision Recettes - En Milliers d'Ariary

Ministère/Institution-Mission-Programme	LFR 2020	LFI 2021	Prév 2022	Prév 2023	Total
44 MINISTERE DE L'ENVIRONNEMENT ET DU DEVELOPPEMENT DURABLE	84 806 767	58 312 261	49 584 147	44 306 723	237 009 898
440 ENVIRONNEMENT	84 806 767	58 312 261	49 584 147	44 306 723	237 009 898
017 Administration et Coordination	11 768 767	6 155 261	6 108 147	8 551 723	32 583 898
00 Budget Général	11 768 767	6 155 261	6 108 147	8 551 723	32 583 898
3 OPERATIONS COURANTES - HORS SOLDES	11 768 767	6 155 261	6 108 147	8 551 723	32 583 898
Financement Intérieur	11 768 767	6 155 261	6 108 147	8 551 723	32 583 898
10 RPI	11 768 767	6 155 261	6 108 147	8 551 723	32 583 898
Recettes non fiscales	11 768 767	6 155 261	6 108 147	8 551 723	32 583 898
701 Gestion durable des ressources naturelles	73 038 000	52 157 000	43 476 000	35 755 000	204 426 000
00 Budget Général	73 038 000	44 357 000	35 676 000	27 955 000	181 026 000
5 OPERATIONS D' INVESTISSEMENT	73 038 000	44 357 000	35 676 000	27 955 000	181 026 000
Financement Extérieur	73 038 000	44 357 000	35 676 000	27 955 000	181 026 000
60 SUB	73 038 000	44 357 000	35 676 000	27 955 000	181 026 000
Recettes non fiscales	73 038 000	44 357 000	35 676 000	27 955 000	181 026 000
02 Compte particulier du Trésor	0	7 800 000	7 800 000	7 800 000	23 400 000
3 OPERATIONS COURANTES - HORS SOLDES	0	7 800 000	7 800 000	7 800 000	23 400 000
Financement Intérieur	0	7 800 000	7 800 000	7 800 000	23 400 000
10 RPI	0	7 800 000	7 800 000	7 800 000	23 400 000
Recettes non fiscales	0	7 800 000	7 800 000	7 800 000	23 400 000

Prévision Recettes - En Milliers d'Ariary

Ministère/Institution-Mission-Programme	LFR 2020	LFI 2021	Prév 2022	Prév 2023	Total
66 MINISTÈRE DES POSTES, DES TÉLÉCOMMUNICATIONS ET DU DÉVELOPPEMENT NUMÉRIQUE	4 650 000	4 750 000	5 250 000	5 250 000	19 900 000
660 POSTE ET TELECOMMUNICATION	4 650 000	4 750 000	5 250 000	5 250 000	19 900 000
023 Administration et Coordination	4 650 000	4 750 000	5 250 000	5 250 000	19 900 000
01 Budget annexe	4 650 000	4 750 000	5 250 000	5 250 000	19 900 000
3 OPERATIONS COURANTES - HORS SOLDES	4 650 000	4 750 000	5 250 000	5 250 000	19 900 000
Financement Intérieur	4 650 000	4 750 000	5 250 000	5 250 000	19 900 000
10 RPI	4 650 000	4 750 000	5 250 000	5 250 000	19 900 000
Recettes non fiscales	4 650 000	4 750 000	5 250 000	5 250 000	19 900 000

Prévision Recettes - En Milliers d'Ariary

Ministère/Institution-Mission-Programme	LFR 2020	LFI 2021	Prév 2022	Prév 2023	Total
76 MINISTÈRE DE LA POPULATION, DE LA PROTECTION SOCIALE ET DE LA PROMOTION DE LA FEMME	22 917 000	16 011 000	3 496 000	3 585 000	46 009 000
762 Développement social	22 917 000	16 011 000	3 496 000	3 585 000	46 009 000
828 Population et développement	9 710 000	5 474 000	0	0	15 184 000
00 Budget Général	9 710 000	5 474 000	0	0	15 184 000
5 OPERATIONS D' INVESTISSEMENT	9 710 000	5 474 000	0	0	15 184 000
Financement Extérieur	9 710 000	5 474 000	0	0	15 184 000
60 SUB	9 710 000	5 474 000	0	0	15 184 000
Recettes non fiscales	9 710 000	5 474 000	0	0	15 184 000
829 Genre et développement	2 329 000	2 448 000	0	0	4 777 000
00 Budget Général	2 329 000	2 448 000	0	0	4 777 000
5 OPERATIONS D' INVESTISSEMENT	2 329 000	2 448 000	0	0	4 777 000
Financement Extérieur	2 329 000	2 448 000	0	0	4 777 000
60 SUB	2 329 000	2 448 000	0	0	4 777 000
Recettes non fiscales	2 329 000	2 448 000	0	0	4 777 000
830 Protection sociale	10 878 000	8 089 000	3 496 000	3 585 000	26 048 000
00 Budget Général	10 878 000	8 089 000	3 496 000	3 585 000	26 048 000
5 OPERATIONS D' INVESTISSEMENT	10 878 000	8 089 000	3 496 000	3 585 000	26 048 000
Financement Extérieur	10 878 000	8 089 000	3 496 000	3 585 000	26 048 000
60 SUB	10 878 000	8 089 000	3 496 000	3 585 000	26 048 000
Recettes non fiscales	10 878 000	8 089 000	3 496 000	3 585 000	26 048 000

Prévision Recettes - En Milliers d'Ariary

Ministère/Institution-Mission-Programme	LFR 2020	LFI 2021	Prév 2022	Prév 2023	Total
75 MINISTÈRE DE LA JEUNESSE ET DES SPORTS	3 844 000	3 965 000	884 000	907 000	9 600 000
750 JEUNESSE	2 795 000	3 109 000	0	0	5 904 000
312 Jeunesse et Loisirs	2 795 000	3 109 000	0	0	5 904 000
00 Budget Général	2 795 000	3 109 000	0	0	5 904 000
5 OPERATIONS D' INVESTISSEMENT	2 795 000	3 109 000	0	0	5 904 000
Financement Extérieur	2 795 000	3 109 000	0	0	5 904 000
60 SUB	2 795 000	3 109 000	0	0	5 904 000
Recettes non fiscales	2 795 000	3 109 000	0	0	5 904 000
780 SPORTS	1 049 000	856 000	884 000	907 000	3 696 000
301 Sports	1 049 000	856 000	884 000	907 000	3 696 000
00 Budget Général	1 049 000	856 000	884 000	907 000	3 696 000
5 OPERATIONS D' INVESTISSEMENT	1 049 000	856 000	884 000	907 000	3 696 000
Financement Extérieur	1 049 000	856 000	884 000	907 000	3 696 000
60 SUB	1 049 000	856 000	884 000	907 000	3 696 000
Recettes non fiscales	1 049 000	856 000	884 000	907 000	3 696 000

Prévision Recettes - En Milliers d'Ariary

Ministère/Institution-Mission-Programme	LFR 2020	LFI 2021	Prév 2022	Prév 2023	Total
37 MINISTERE DE LA COMMUNICATION ET DE LA CULTURE	1 075 000	1 113 000	1 118 000	0	3 306 000
370 COMMUNICATION	1 075 000	1 113 000	1 118 000	0	3 306 000
212 Média	1 075 000	1 113 000	1 118 000	0	3 306 000
00 Budget Général	1 075 000	1 113 000	1 118 000	0	3 306 000
5 OPERATIONS D' INVESTISSEMENT	1 075 000	1 113 000	1 118 000	0	3 306 000
Financement Extérieur	1 075 000	1 113 000	1 118 000	0	3 306 000
60 SUB	1 075 000	1 113 000	1 118 000	0	3 306 000
Recettes non fiscales	1 075 000	1 113 000	1 118 000	0	3 306 000

Prévision Recettes - En Milliers d'Ariary

Ministère/Institution-Mission-Programme	LFR 2020	LFI 2021	Prév 2022	Prév 2023	Total
13 SECRÉTARIAT D'ETAT AUPRÈS DU MINISTÈRE DE LA DÉFENSE NATIONALE CHARGÉ DE LA GENDARMERIE NATIONALE	116 529	88 222	88 222	88 222	381 195
130 GENDARMERIE NATIONALE	116 529	88 222	88 222	88 222	381 195
121 SECURITE ET ORDRE PUBLICS	116 529	88 222	88 222	88 222	381 195
02 Compte particulier du Trésor	116 529	88 222	88 222	88 222	381 195
3 OPERATIONS COURANTES - HORS SOLDES	116 529	88 222	88 222	88 222	381 195
Financement Intérieur	116 529	88 222	88 222	88 222	381 195
10 RPI	116 529	88 222	88 222	88 222	381 195
Recettes non fiscales	116 529	88 222	88 222	88 222	381 195

Total général

15 249 113 980

16 616 315 764

18 290 549 252

19 822 936 876

69 978 915 872

ANNEXE 4

DÉPENSES

Synthèse Prévision Dépenses - En Milliers d'Ariary

Budget/Catégorie d'opérations		LFR 2020	LFI 2021	Prév 2022	Prév 2023	Total
00	Budget Général	10 950 025 356	11 489 595 874	13 704 896 845	14 636 360 068	50 780 878 143
1	OPERATIONS COURANTES - DETTE PUBLIQUE	508 205 000	482 532 386	510 317 652	563 881 496	2 064 936 534
	Financement Intérieur	508 205 000	482 532 386	510 317 652	563 881 496	2 064 936 534
10	RPI	508 205 000	482 532 386	510 317 652	563 881 496	2 064 936 534
	Biens et Services	508 205 000	482 532 386	510 317 652	563 881 496	2 064 936 534
2	OPERATIONS COURANTES - SOLDES	2 698 486 835	2 958 400 000	3 228 600 000	3 500 400 000	12 385 886 835
	Financement Intérieur	2 698 486 835	2 958 400 000	3 228 600 000	3 500 400 000	12 385 886 835
10	RPI	2 698 486 835	2 958 400 000	3 228 600 000	3 500 400 000	12 385 886 835
	Indemnités	2 698 486 835	2 958 400 000	3 228 600 000	3 500 400 000	12 385 886 835
3	OPERATIONS COURANTES - HORS SOLDES	2 762 491 026	2 852 250 690	2 563 808 016	2 663 175 078	10 841 724 810
	Financement Intérieur	2 762 491 026	2 852 250 690	2 563 808 016	2 663 175 078	10 841 724 810
10	RPI	2 762 491 026	2 852 250 690	2 563 808 016	2 663 175 078	10 841 724 810
	Biens et Services	1 331 531 549	1 164 723 303	503 271 370	537 413 423	3 536 939 645
	Indemnités	224 861 229	223 572 585	257 454 838	257 892 456	963 781 108
	Transferts	1 206 098 248	1 463 954 802	1 803 081 808	1 867 869 199	6 341 004 057
5	OPERATIONS D' INVESTISSEMENT	4 980 842 495	5 196 412 798	7 402 171 177	7 908 903 494	25 488 329 964
	Financement Intérieur	2 299 448 516	1 907 427 284	2 278 188 943	3 440 444 563	9 925 509 306
10	RPI	2 299 448 516	1 907 427 284	2 278 188 943	3 440 444 563	9 925 509 306
	Biens et Services	1 246 883 682	1 448 878 049	1 776 650 970	2 570 542 592	7 042 955 293
	Transferts	1 052 564 834	458 549 235	501 537 973	869 901 971	2 882 554 013
	Financement Intérieur	36 074 570	102 957 174	112 345 675	177 177 120	428 554 539
20	DTI	36 074 570	102 957 174	112 345 675	177 177 120	428 554 539
	Biens et Services	36 060 358	102 957 174	112 345 675	177 177 120	428 540 327
	Transferts	14 212	0	0	0	14 212
	Financement Intérieur	22 638 409	19 025 314	13 018 559	21 313 311	75 995 593
30	TVA	22 638 409	19 025 314	13 018 559	21 313 311	75 995 593
	Biens et Services	22 638 409	19 025 314	13 018 559	21 313 311	75 995 593
	Financement Extérieur	1 197 612 000	1 193 892 000	1 236 854 000	1 042 645 500	4 671 003 500
60	SUB	1 197 612 000	1 193 892 000	1 236 854 000	1 042 645 500	4 671 003 500
	Biens et Services	1 185 215 770	1 160 653 201	1 190 948 201	1 004 931 500	4 541 748 672
	Transferts	12 396 230	33 238 799	45 905 799	37 714 000	129 254 828
	Financement Extérieur	1 425 069 000	1 973 111 026	3 761 764 000	3 227 323 000	10 387 267 026
70	EE	1 425 069 000	1 973 111 026	3 761 764 000	3 227 323 000	10 387 267 026
	Biens et Services	1 403 050 838	1 947 047 733	3 730 195 551	3 208 058 886	10 288 353 008
	Transferts	22 018 162	26 063 293	31 568 449	19 264 114	98 914 018
01	Budget annexe	32 414 842	34 682 000	36 678 600	38 175 200	141 950 642
3	OPERATIONS COURANTES - HORS SOLDES	24 724 842	27 112 000	28 730 100	29 848 200	110 415 142
	Financement Intérieur	24 724 842	27 112 000	28 730 100	29 848 200	110 415 142
10	RPI	24 724 842	27 112 000	28 730 100	29 848 200	110 415 142
	Biens et Services	13 043 142	14 077 843	15 213 868	15 849 893	58 184 746
	Indemnités	11 347 500	12 690 155	13 163 730	13 637 305	50 838 690
	Transferts	334 200	344 002	352 502	361 002	1 391 706
5	OPERATIONS D' INVESTISSEMENT	7 690 000	7 570 000	7 948 500	8 327 000	31 535 500
	Financement Intérieur	7 690 000	7 570 000	7 948 500	8 327 000	31 535 500
10	RPI	7 690 000	7 570 000	7 948 500	8 327 000	31 535 500
	Biens et Services	7 690 000	7 570 000	7 948 500	8 327 000	31 535 500
02	Compte particulier du Trésor	1 312 072 344	1 503 919 188	998 013 431	1 055 937 062	4 869 942 025
3	OPERATIONS COURANTES - HORS SOLDES	1 106 144 344	1 211 180 894	929 888 114	923 379 439	4 170 592 791
	Financement Intérieur	1 106 144 344	1 211 180 894	929 888 114	923 379 439	4 170 592 791
10	RPI	1 106 144 344	1 211 180 894	929 888 114	923 379 439	4 170 592 791
	Biens et Services	352 382 315	402 154 617	116 626 308	105 102 047	976 265 287
	Indemnités	16 962 029	19 786 277	24 021 806	29 037 392	89 807 504
	Transferts	736 800 000	789 240 000	789 240 000	789 240 000	3 104 520 000
5	OPERATIONS D' INVESTISSEMENT	205 928 000	292 738 294	68 125 317	132 557 623	699 349 234
	Financement Extérieur	205 928 000	292 738 294	68 125 317	132 557 623	699 349 234
70	EE	205 928 000	292 738 294	68 125 317	132 557 623	699 349 234

Synthèse Prévission Dépenses - En Milliers d'Ariary

Budget/Catégorie d'opérations	LFR 2020	LFI 2021	Prév 2022	Prév 2023	Total
Bilan	205 928 000	292 738 294	68 125 317	132 557 623	699 349 234
05 Fonds de Contrevaieur	8 448 600	6 359 086	0	0	14 807 686
5 OPERATIONS D' INVESTISSEMENT	8 448 600	6 359 086	0	0	14 807 686
Financement Intérieur	8 448 600	6 359 086	0	0	14 807 686
40 FCV	8 448 600	6 359 086	0	0	14 807 686
Biens et Services	7 652 600	6 359 086	0	0	14 011 686
Transferts	796 000	0	0	0	796 000
06 Dette Publique	2 946 152 838	3 581 759 616	3 550 960 376	4 092 464 546	14 171 337 376
7 OPERATIONS DE FINANCEMENT	2 946 152 838	3 581 759 616	3 550 960 376	4 092 464 546	14 171 337 376
Financement Intérieur	2 946 152 838	3 581 759 616	3 550 960 376	4 092 464 546	14 171 337 376
10 RPI	2 946 152 838	3 581 759 616	3 550 960 376	4 092 464 546	14 171 337 376
Bilan	2 946 152 838	3 581 759 616	3 550 960 376	4 092 464 546	14 171 337 376

Total général

15 249 113 980

16 616 315 764

18 290 549 252

19 822 936 876

69 978 915 872

Prévision Dépenses - En Milliers d'Ariary

Ministère/Institution-Mission-Programme		LF 2020	LFI 2021	Prév 2022	Prév 2023	Total
01	PRESIDENCE DE LA REPUBLIQUE	211 064 335	191 996 674	251 916 433	384 552 814	1 039 530 256
010	PRESIDENCE DE LA REPUBLIQUE	211 064 335	191 996 674	251 916 433	384 552 814	1 039 530 256
001	Administration Et Coordination	131 845 052	136 702 681	155 169 689	198 694 534	622 411 956
00	Budget Général	131 845 052	136 702 681	155 169 689	198 694 534	622 411 956
2	OPERATIONS COURANTES - SOLDES	10 587 864	13 539 000	14 774 000	16 018 000	54 918 864
	Financement Intérieur	10 587 864	13 539 000	14 774 000	16 018 000	54 918 864
	10 RPI	10 587 864	13 539 000	14 774 000	16 018 000	54 918 864
	Indemnités	10 587 864	13 539 000	14 774 000	16 018 000	54 918 864
3	OPERATIONS COURANTES - HORS SOLDES	58 230 739	58 137 232	58 137 232	58 137 232	232 642 435
	Financement Intérieur	58 230 739	58 137 232	58 137 232	58 137 232	232 642 435
	10 RPI	58 230 739	58 137 232	58 137 232	58 137 232	232 642 435
	Indemnités	16 203 578	16 239 959	16 239 959	16 239 959	64 923 455
	Biens et Services	31 298 893	31 169 005	31 169 005	31 169 005	124 805 908
	Transferts	10 728 268	10 728 268	10 728 268	10 728 268	42 913 072
5	OPERATIONS D' INVESTISSEMENT	63 026 449	65 026 449	82 258 457	124 539 302	334 850 657
	Financement Intérieur	63 026 449	65 026 449	82 258 457	124 539 302	334 850 657
	10 RPI	63 026 449	65 026 449	82 258 457	124 539 302	334 850 657
	Biens et Services	3 868 538	3 868 538	4 893 700	7 409 060	20 039 836
	Transferts	59 157 911	61 157 911	77 364 757	117 130 242	314 810 821
138	Appui à la gouvernance et à l'Etat de droit	34 125 545	37 922 681	82 633 696	170 713 901	325 395 823
00	Budget Général	33 992 145	37 922 681	82 633 696	170 713 901	325 262 423
3	OPERATIONS COURANTES - HORS SOLDES	18 148 746	17 744 282	17 744 282	17 744 282	71 381 592
	Financement Intérieur	18 148 746	17 744 282	17 744 282	17 744 282	71 381 592
	10 RPI	18 148 746	17 744 282	17 744 282	17 744 282	71 381 592
	Biens et Services	4 044 652	3 640 188	3 640 188	3 640 188	14 965 216
	Indemnités	5 643 989	5 643 989	5 643 989	5 643 989	22 575 956
	Transferts	8 460 105	8 460 105	8 460 105	8 460 105	33 840 420
5	OPERATIONS D' INVESTISSEMENT	15 843 399	20 178 399	64 889 414	152 969 619	253 880 831
	Financement Intérieur	3 702 493	3 702 493	4 683 649	7 091 044	19 179 679
	10 RPI	3 702 493	3 702 493	4 683 649	7 091 044	19 179 679
	Transferts	2 000 000	2 000 000	2 530 000	3 830 420	10 360 420
	Biens et Services	1 702 493	1 702 493	2 153 649	3 260 624	8 819 259
	Financement Intérieur	108 906	108 906	137 765	208 575	564 152
	20 DTI	108 906	108 906	137 765	208 575	564 152
	Biens et Services	108 906	108 906	137 765	208 575	564 152
	Financement Extérieur	0	2 900 000	2 997 000	3 073 000	8 970 000
	60 SUB	0	2 900 000	2 997 000	3 073 000	8 970 000
	Biens et Services	0	2 900 000	2 997 000	3 073 000	8 970 000
	Financement Extérieur	12 032 000	13 467 000	57 071 000	142 597 000	225 167 000
	70 EE	12 032 000	13 467 000	57 071 000	142 597 000	225 167 000
	Biens et Services	12 032 000	13 467 000	57 071 000	142 597 000	225 167 000
05	Fonds de Contrevaieur	133 400	0	0	0	133 400
5	OPERATIONS D' INVESTISSEMENT	133 400	0	0	0	133 400
	Financement Intérieur	133 400	0	0	0	133 400
	40 FCV	133 400	0	0	0	133 400
	Biens et Services	133 400	0	0	0	133 400
620	Appui au développement social et économique	45 093 738	17 371 312	14 113 048	15 144 379	91 722 477
00	Budget Général	45 093 738	17 371 312	14 113 048	15 144 379	91 722 477
3	OPERATIONS COURANTES - HORS SOLDES	2 798 083	2 669 657	2 669 657	2 669 657	10 807 054
	Financement Intérieur	2 798 083	2 669 657	2 669 657	2 669 657	10 807 054
	10 RPI	2 798 083	2 669 657	2 669 657	2 669 657	10 807 054
	Indemnités	1 448 197	1 448 197	1 448 197	1 448 197	5 792 788
	Transferts	65 647	65 647	65 647	65 647	262 588
	Biens et Services	1 284 239	1 155 813	1 155 813	1 155 813	4 751 678
5	OPERATIONS D' INVESTISSEMENT	42 295 655	14 701 655	11 443 391	12 474 722	80 915 423
	Financement Intérieur	1 221 655	1 221 655	1 545 391	2 339 722	6 328 423
	10 RPI	1 221 655	1 221 655	1 545 391	2 339 722	6 328 423

Prévision Dépenses - En Milliers d'Ariary

Ministère/Institution-Mission-Programme		LFR 2020	LFI 2021	Prév 2022	Prév 2023	Total
	Biens et Services	1 221 655	1 221 655	1 545 391	2 339 722	6 328 423
Financement	Extérieur	18 805 000	9 578 000	9 898 000	10 135 000	48 416 000
60	SUB	18 805 000	9 578 000	9 898 000	10 135 000	48 416 000
	Biens et Services	18 805 000	9 578 000	9 898 000	10 135 000	48 416 000
Financement	Extérieur	22 269 000	3 902 000	0	0	26 171 000
70	EE	22 269 000	3 902 000	0	0	26 171 000
	Biens et Services	22 269 000	3 902 000	0	0	26 171 000

Prévision Dépenses - En Milliers d'Ariary

Ministère/Institution-Mission-Programme		LFR 2020	LFI 2021	Prév 2022	Prév 2023	Total
02	SENAT	23 524 954	16 558 322	16 579 522	16 631 538	73 294 336
020	SENAT	23 524 954	16 558 322	16 579 522	16 631 538	73 294 336
002	Administration Et Coordination	14 494 537	10 234 524	10 255 724	10 307 740	45 292 525
00	Budget Général	14 494 537	10 234 524	10 255 724	10 307 740	45 292 525
	3 OPERATIONS COURANTES - HORS SOLDES	14 414 537	10 154 524	10 154 524	10 154 524	44 878 109
	Financement Intérieur	14 414 537	10 154 524	10 154 524	10 154 524	44 878 109
	10 RPI	14 414 537	10 154 524	10 154 524	10 154 524	44 878 109
	Biens et Services	1 813 300	2 134 511	2 134 511	2 134 511	8 216 833
	Transferts	230 000	250 000	250 000	250 000	980 000
	Indemnités	12 371 237	7 770 013	7 770 013	7 770 013	35 681 276
	5 OPERATIONS D' INVESTISSEMENT	80 000	80 000	101 200	153 216	414 416
	Financement Intérieur	80 000	80 000	101 200	153 216	414 416
	10 RPI	80 000	80 000	101 200	153 216	414 416
	Biens et Services	80 000	80 000	101 200	153 216	414 416
119	Gestion opérationnelle des missions des parlementaires du Sénat	9 030 417	6 323 798	6 323 798	6 323 798	28 001 811
00	Budget Général	9 030 417	6 323 798	6 323 798	6 323 798	28 001 811
	3 OPERATIONS COURANTES - HORS SOLDES	9 030 417	6 323 798	6 323 798	6 323 798	28 001 811
	Financement Intérieur	9 030 417	6 323 798	6 323 798	6 323 798	28 001 811
	10 RPI	9 030 417	6 323 798	6 323 798	6 323 798	28 001 811
	Biens et Services	5 608 900	4 462 270	4 462 270	4 462 270	18 995 710
	Transferts	461 754	545 000	545 000	545 000	2 096 754
	Indemnités	2 959 763	1 316 528	1 316 528	1 316 528	6 909 347

Prévision Dépenses - En Milliers d'Ariary

Ministère/Institution-Mission-Programme		LFR 2020	LFI 2021	Prév 2022	Prév 2023	Total
03	ASSEMBLEE NATIONALE	52 511 935	50 658 125	51 055 624	52 030 938	206 256 622
030	ASSEMBLEE NATIONALE	52 511 935	50 658 125	51 055 624	52 030 938	206 256 622
003	Administration et Coordination	17 873 476	17 594 416	17 991 915	18 967 229	72 427 036
00	Budget Général	17 873 476	17 594 416	17 991 915	18 967 229	72 427 036
3	OPERATIONS COURANTES - HORS SOLDES	16 373 476	16 094 416	16 094 416	16 094 416	64 656 724
	Financement Intérieur	16 373 476	16 094 416	16 094 416	16 094 416	64 656 724
	10 RPI	16 373 476	16 094 416	16 094 416	16 094 416	64 656 724
	Biens et Services	2 790 596	2 511 536	2 511 536	2 511 536	10 325 204
	Transferts	468 896	468 896	468 896	468 896	1 875 584
	Indemnités	13 113 984	13 113 984	13 113 984	13 113 984	52 455 936
5	OPERATIONS D' INVESTISSEMENT	1 500 000	1 500 000	1 897 499	2 872 813	7 770 312
	Financement Intérieur	1 500 000	1 500 000	1 897 499	2 872 813	7 770 312
	10 RPI	1 500 000	1 500 000	1 897 499	2 872 813	7 770 312
	Biens et Services	1 500 000	1 500 000	1 897 499	2 872 813	7 770 312
101	Gouvernance Responsable	34 638 459	33 063 709	33 063 709	33 063 709	133 829 586
00	Budget Général	34 638 459	33 063 709	33 063 709	33 063 709	133 829 586
3	OPERATIONS COURANTES - HORS SOLDES	34 638 459	33 063 709	33 063 709	33 063 709	133 829 586
	Financement Intérieur	34 638 459	33 063 709	33 063 709	33 063 709	133 829 586
	10 RPI	34 638 459	33 063 709	33 063 709	33 063 709	133 829 586
	Transferts	85 000	85 000	85 000	85 000	340 000
	Indemnités	18 805 959	18 805 959	18 805 959	18 805 959	75 223 836
	Biens et Services	15 747 500	14 172 750	14 172 750	14 172 750	58 265 750

Prévision Dépenses - En Milliers d'Ariary

Ministère/Institution-Mission-Programme	LFR 2020	LFI 2021	Prév 2022	Prév 2023	Total
04 HAUTE COUR CONSTITUTIONNELLE	9 181 831	9 181 831	9 446 829	10 097 039	37 907 530
040 HAUTE COUR CONSTITUTIONNELLE	9 181 831	9 181 831	9 446 829	10 097 039	37 907 530
004 Administration et Coordination	6 629 031	6 629 031	6 894 029	7 544 239	27 696 330
00 Budget Général	6 629 031	6 629 031	6 894 029	7 544 239	27 696 330
3 OPERATIONS COURANTES - HORS SOLDES	5 629 031	5 629 031	5 629 031	5 629 031	22 516 124
Financement Intérieur	5 629 031	5 629 031	5 629 031	5 629 031	22 516 124
10 RPI	5 629 031	5 629 031	5 629 031	5 629 031	22 516 124
Transferts	91 906	91 906	91 906	91 906	367 624
Indemnités	4 444 625	4 444 625	4 444 625	4 444 625	17 778 500
Biens et Services	1 092 500	1 092 500	1 092 500	1 092 500	4 370 000
5 OPERATIONS D' INVESTISSEMENT	1 000 000	1 000 000	1 264 998	1 915 208	5 180 206
Financement Intérieur	1 000 000	1 000 000	1 264 998	1 915 208	5 180 206
10 RPI	1 000 000	1 000 000	1 264 998	1 915 208	5 180 206
Biens et Services	1 000 000	1 000 000	1 264 998	1 915 208	5 180 206
102 Gouvernance responsable	2 552 800	2 552 800	2 552 800	2 552 800	10 211 200
00 Budget Général	2 552 800	2 552 800	2 552 800	2 552 800	10 211 200
3 OPERATIONS COURANTES - HORS SOLDES	2 552 800	2 552 800	2 552 800	2 552 800	10 211 200
Financement Intérieur	2 552 800	2 552 800	2 552 800	2 552 800	10 211 200
10 RPI	2 552 800	2 552 800	2 552 800	2 552 800	10 211 200
Biens et Services	2 552 800	2 552 800	2 552 800	2 552 800	10 211 200

Prévision Dépenses - En Milliers d'Ariary

Ministère/Institution-Mission-Programme		LFR 2020	LFI 2021	Prév 2022	Prév 2023	Total
05	PRIMATURE	124 259 784	264 273 252	280 867 532	213 741 435	883 142 003
050	PRIMATURE	124 259 784	264 273 252	280 867 532	213 741 435	883 142 003
005	Administration et Coordination	27 716 549	28 908 451	30 074 809	31 687 683	118 387 492
00	Budget Général	27 716 549	28 908 451	30 074 809	31 687 683	118 387 492
2	OPERATIONS COURANTES - SOLDES	8 396 449	9 477 000	10 341 000	11 212 000	39 426 449
	Financement Intérieur	8 396 449	9 477 000	10 341 000	11 212 000	39 426 449
10	RPI	8 396 449	9 477 000	10 341 000	11 212 000	39 426 449
	Indemnités	8 396 449	9 477 000	10 341 000	11 212 000	39 426 449
3	OPERATIONS COURANTES - HORS SOLDES	18 179 123	18 290 474	18 290 474	18 290 474	73 050 545
	Financement Intérieur	18 179 123	18 290 474	18 290 474	18 290 474	73 050 545
10	RPI	18 179 123	18 290 474	18 290 474	18 290 474	73 050 545
	Indemnités	16 340 673	16 340 673	16 340 673	16 340 673	65 362 692
	Biens et Services	1 721 265	1 674 250	1 674 250	1 674 250	6 744 015
	Transferts	117 185	275 551	275 551	275 551	943 838
5	OPERATIONS D' INVESTISSEMENT	1 140 977	1 140 977	1 443 335	2 185 209	5 910 498
	Financement Intérieur	1 140 977	1 140 977	1 443 335	2 185 209	5 910 498
10	RPI	1 140 977	1 140 977	1 443 335	2 185 209	5 910 498
	Biens et Services	1 140 977	1 140 977	1 443 335	2 185 209	5 910 498
139	Pilotage et coordination, appui, mise en œuvre, suivi et contrôle des actions gouvernementales	11 558 535	10 410 604	10 519 651	10 787 208	43 275 998
00	Budget Général	11 558 535	10 410 604	10 519 651	10 787 208	43 275 998
3	OPERATIONS COURANTES - HORS SOLDES	11 147 035	9 999 104	9 999 104	9 999 104	41 144 347
	Financement Intérieur	11 147 035	9 999 104	9 999 104	9 999 104	41 144 347
10	RPI	11 147 035	9 999 104	9 999 104	9 999 104	41 144 347
	Indemnités	160 671	160 671	160 671	160 671	642 684
	Biens et Services	9 278 207	8 283 719	8 283 719	8 283 719	34 129 364
	Transferts	1 708 157	1 554 714	1 554 714	1 554 714	6 372 299
5	OPERATIONS D' INVESTISSEMENT	411 500	411 500	520 547	788 104	2 131 651
	Financement Intérieur	411 500	411 500	520 547	788 104	2 131 651
10	RPI	411 500	411 500	520 547	788 104	2 131 651
	Biens et Services	411 500	411 500	520 547	788 104	2 131 651
827	Appui au développement	84 984 700	224 954 197	240 273 072	171 266 544	721 478 513
00	Budget Général	84 984 700	224 954 197	240 273 072	171 266 544	721 478 513
3	OPERATIONS COURANTES - HORS SOLDES	5 709 277	5 613 774	5 613 774	5 613 774	22 550 599
	Financement Intérieur	5 709 277	5 613 774	5 613 774	5 613 774	22 550 599
10	RPI	5 709 277	5 613 774	5 613 774	5 613 774	22 550 599
	Transferts	5 309 759	5 304 836	5 304 836	5 304 836	21 224 267
	Indemnités	78 162	78 162	78 162	78 162	312 648
	Biens et Services	321 356	230 776	230 776	230 776	1 013 684
5	OPERATIONS D' INVESTISSEMENT	79 275 423	219 340 423	234 659 298	165 652 770	698 927 914
	Financement Intérieur	19 858 310	19 858 310	25 120 761	38 032 828	102 870 209
10	RPI	19 858 310	19 858 310	25 120 761	38 032 828	102 870 209
	Biens et Services	16 258 310	16 258 310	20 566 761	31 138 072	84 221 453
	Transferts	3 600 000	3 600 000	4 554 000	6 894 756	18 648 756
	Financement Intérieur	1 466 913	1 466 913	1 855 644	2 809 444	7 598 914
20	DTI	1 466 913	1 466 913	1 855 644	2 809 444	7 598 914
	Biens et Services	1 466 913	1 466 913	1 855 644	2 809 444	7 598 914
	Financement Intérieur	376 200	376 200	475 893	720 498	1 948 791
30	TVA	376 200	376 200	475 893	720 498	1 948 791
	Biens et Services	376 200	376 200	475 893	720 498	1 948 791
	Financement Extérieur	50 452 000	107 835 000	117 360 000	124 090 000	399 737 000
60	SUB	50 452 000	107 835 000	117 360 000	124 090 000	399 737 000
	Biens et Services	50 452 000	107 835 000	117 360 000	124 090 000	399 737 000
	Financement Extérieur	7 122 000	89 804 000	89 847 000	0	186 773 000
70	EE	7 122 000	89 804 000	89 847 000	0	186 773 000
	Biens et Services	7 122 000	89 804 000	89 847 000	0	186 773 000

Prévision Dépenses - En Milliers d'Ariary

Ministère/Institution-Mission-Programme		LFR 2020	LFI 2021	Prév 2022	Prév 2023	Total
06	CONSEIL DU FAMPIHAVANANA MALAGASY	8 005 122	7 765 574	7 964 324	8 451 980	32 187 000
060	RECONCILIATION MALAGASY	8 005 122	7 765 574	7 964 324	8 451 980	32 187 000
057	Administration et Coordination	6 997 933	6 859 103	7 057 853	7 545 509	28 460 398
00	Budget Général	6 997 933	6 859 103	7 057 853	7 545 509	28 460 398
3	OPERATIONS COURANTES - HORS SOLDES	6 247 933	6 109 103	6 109 103	6 109 103	24 575 242
	Financement Intérieur	6 247 933	6 109 103	6 109 103	6 109 103	24 575 242
	10 RPI	6 247 933	6 109 103	6 109 103	6 109 103	24 575 242
	Transferts	33 644	33 644	33 644	33 644	134 576
	Biens et Services	1 388 289	1 249 459	1 249 459	1 249 459	5 136 666
	Indemnités	4 826 000	4 826 000	4 826 000	4 826 000	19 304 000
5	OPERATIONS D' INVESTISSEMENT	750 000	750 000	948 750	1 436 406	3 885 156
	Financement Intérieur	750 000	750 000	948 750	1 436 406	3 885 156
	10 RPI	750 000	750 000	948 750	1 436 406	3 885 156
	Biens et Services	750 000	750 000	948 750	1 436 406	3 885 156
823	Réconciliation Nationale	1 007 189	906 471	906 471	906 471	3 726 602
00	Budget Général	1 007 189	906 471	906 471	906 471	3 726 602
3	OPERATIONS COURANTES - HORS SOLDES	1 007 189	906 471	906 471	906 471	3 726 602
	Financement Intérieur	1 007 189	906 471	906 471	906 471	3 726 602
	10 RPI	1 007 189	906 471	906 471	906 471	3 726 602
	Biens et Services	1 007 189	906 471	906 471	906 471	3 726 602

Prévision Dépenses - En Milliers d'Ariary

Ministère/Institution-Mission-Programme		LFR 2020	LFI 2021	Prév 2022	Prév 2023	Total
07	COMMISSION ELECTORALE NATIONALE INDEPENDANTE	15 218 243	15 027 612	15 993 392	18 363 058	64 602 305
070	ELECTIONS	15 218 243	15 027 612	15 993 392	18 363 058	64 602 305
060	Administration et Coordination	8 182 661	8 036 656	8 036 656	8 036 656	32 292 629
00	Budget Général	8 182 661	8 036 656	8 036 656	8 036 656	32 292 629
	3 OPERATIONS COURANTES - HORS SOLDES	8 182 661	8 036 656	8 036 656	8 036 656	32 292 629
	Financement Intérieur	8 182 661	8 036 656	8 036 656	8 036 656	32 292 629
	10 RPI	8 182 661	8 036 656	8 036 656	8 036 656	32 292 629
	Biens et Services	1 460 052	1 314 047	1 314 047	1 314 047	5 402 193
	Indemnités	6 459 201	6 459 201	6 459 201	6 459 201	25 836 804
	Transferts	263 408	263 408	263 408	263 408	1 053 632
126	Mise en Oeuvre du Processus Electoral	6 805 582	6 783 956	7 749 736	10 119 402	31 458 676
00	Budget Général	6 805 582	6 783 956	7 749 736	10 119 402	31 458 676
	3 OPERATIONS COURANTES - HORS SOLDES	3 161 120	3 139 494	3 139 494	3 139 494	12 579 602
	Financement Intérieur	3 161 120	3 139 494	3 139 494	3 139 494	12 579 602
	10 RPI	3 161 120	3 139 494	3 139 494	3 139 494	12 579 602
	Indemnités	2 944 860	2 944 860	2 944 860	2 944 860	11 779 440
	Biens et Services	216 260	194 634	194 634	194 634	800 162
	5 OPERATIONS D' INVESTISSEMENT	3 644 462	3 644 462	4 610 242	6 979 908	18 879 074
	Financement Intérieur	3 644 462	3 644 462	4 610 242	6 979 908	18 879 074
	10 RPI	3 644 462	3 644 462	4 610 242	6 979 908	18 879 074
	Biens et Services	3 644 462	3 644 462	4 610 242	6 979 908	18 879 074
825	Education Electorale et Communication	230 000	207 000	207 000	207 000	851 000
00	Budget Général	230 000	207 000	207 000	207 000	851 000
	3 OPERATIONS COURANTES - HORS SOLDES	230 000	207 000	207 000	207 000	851 000
	Financement Intérieur	230 000	207 000	207 000	207 000	851 000
	10 RPI	230 000	207 000	207 000	207 000	851 000
	Biens et Services	230 000	207 000	207 000	207 000	851 000

Prévision Dépenses - En Milliers d'Ariary

Ministère/Institution-Mission-Programme		LFR 2020	LFI 2021	Prév 2022	Prév 2023	Total
12	MINISTÈRE DE LA DÉFENSE NATIONALE	332 778 847	389 979 466	425 159 713	469 876 926	1 617 794 952
122	DEFENSE ET SECURITE	304 333 239	362 413 436	385 089 318	420 263 581	1 472 099 574
007	Administration et Coordination	273 144 980	332 809 862	359 287 324	384 661 791	1 349 903 957
00	Budget Général	273 144 980	332 809 862	359 287 324	384 661 791	1 349 903 957
2	OPERATIONS COURANTES - SOLDES	260 326 338	314 718 000	343 460 000	372 379 000	1 290 883 338
	Financement Intérieur	260 326 338	314 718 000	343 460 000	372 379 000	1 290 883 338
10	RPI	260 326 338	314 718 000	343 460 000	372 379 000	1 290 883 338
	Indemnités	260 326 338	314 718 000	343 460 000	372 379 000	1 290 883 338
3	OPERATIONS COURANTES - HORS SOLDES	12 818 642	14 091 738	9 833 895	9 427 268	46 171 543
	Financement Intérieur	12 818 642	14 091 738	9 833 895	9 427 268	46 171 543
10	RPI	12 818 642	14 091 738	9 833 895	9 427 268	46 171 543
	Transferts	188 920	186 420	126 044	125 898	627 282
	Biens et Services	7 322 519	7 680 763	5 779 424	5 630 220	26 412 926
	Indemnités	5 307 203	6 224 555	3 928 427	3 671 150	19 131 335
5	OPERATIONS D' INVESTISSEMENT	0	4 000 124	5 993 429	2 855 523	12 849 076
	Financement Intérieur	0	4 000 124	5 993 429	2 855 523	12 849 076
10	RPI	0	4 000 124	5 993 429	2 855 523	12 849 076
	Biens et Services	0	4 000 124	5 993 429	2 855 523	12 849 076
103	Pilotage de la politique de défense	31 188 259	29 603 574	25 801 994	35 601 790	122 195 617
00	Budget Général	31 188 259	29 603 574	25 801 994	35 601 790	122 195 617
3	OPERATIONS COURANTES - HORS SOLDES	10 746 553	9 306 589	9 192 023	8 679 145	37 924 310
	Financement Intérieur	10 746 553	9 306 589	9 192 023	8 679 145	37 924 310
10	RPI	10 746 553	9 306 589	9 192 023	8 679 145	37 924 310
	Biens et Services	4 516 465	3 428 092	4 931 927	4 691 434	17 567 918
	Indemnités	5 540 588	5 191 459	3 565 140	3 294 315	17 591 502
	Transferts	689 500	687 038	694 956	693 396	2 764 890
5	OPERATIONS D' INVESTISSEMENT	20 441 706	20 296 985	16 609 971	26 922 645	84 271 307
	Financement Intérieur	20 441 706	20 296 985	16 609 971	26 922 645	84 271 307
10	RPI	20 441 706	20 296 985	16 609 971	26 922 645	84 271 307
	Biens et Services	20 441 706	20 296 985	16 609 971	26 922 645	84 271 307
123	ARMEE MALAGASY	28 445 608	27 566 030	40 070 395	49 613 345	145 695 378
008	Administration et Coordination	11 045 550	10 416 265	10 388 834	12 342 449	44 193 098
00	Budget Général	11 045 550	10 416 265	10 388 834	12 342 449	44 193 098
3	OPERATIONS COURANTES - HORS SOLDES	11 045 550	10 416 265	9 279 599	9 531 469	40 272 883
	Financement Intérieur	11 045 550	10 416 265	9 279 599	9 531 469	40 272 883
10	RPI	11 045 550	10 416 265	9 279 599	9 531 469	40 272 883
	Transferts	68 621	54 841	107 289	108 997	339 748
	Indemnités	6 361 418	5 794 156	4 762 495	4 851 840	21 769 909
	Biens et Services	4 615 511	4 567 268	4 409 815	4 570 632	18 163 226
5	OPERATIONS D' INVESTISSEMENT	0	0	1 109 235	2 810 980	3 920 215
	Financement Intérieur	0	0	1 109 235	2 810 980	3 920 215
10	RPI	0	0	1 109 235	2 810 980	3 920 215
	Biens et Services	0	0	1 109 235	2 810 980	3 920 215
104	Armée de Terre	14 950 891	14 701 979	18 001 978	18 537 392	66 192 240
00	Budget Général	14 950 891	14 701 979	18 001 978	18 537 392	66 192 240
3	OPERATIONS COURANTES - HORS SOLDES	14 722 290	14 701 979	18 001 978	18 537 392	65 963 639
	Financement Intérieur	14 722 290	14 701 979	18 001 978	18 537 392	65 963 639
10	RPI	14 722 290	14 701 979	18 001 978	18 537 392	65 963 639
	Biens et Services	5 410 895	5 390 736	4 378 649	4 591 836	19 772 116
	Indemnités	9 311 395	9 311 243	13 623 329	13 945 556	46 191 523
5	OPERATIONS D' INVESTISSEMENT	228 601	0	0	0	228 601
	Financement Intérieur	228 601	0	0	0	228 601
10	RPI	228 601	0	0	0	228 601
	Biens et Services	228 601	0	0	0	228 601
105	Armée de l'Air	1 078 510	1 078 177	8 511 517	15 802 945	26 471 149
00	Budget Général	1 078 510	1 078 177	8 511 517	15 802 945	26 471 149
3	OPERATIONS COURANTES - HORS SOLDES	1 078 510	1 078 177	1 776 557	1 858 037	5 791 281

Prévision Dépenses - En Milliers d'Ariary

Ministère/Institution-Mission-Programme		LFR 2020	LFI 2021	Prév 2022	Prév 2023	Total
Financement	Intérieur	1 078 510	1 078 177	1 776 557	1 858 037	5 791 281
10	RPI	1 078 510	1 078 177	1 776 557	1 858 037	5 791 281
	Indemnités	542 114	541 010	1 040 398	1 055 604	3 179 126
	Biens et Services	536 396	537 167	736 159	802 433	2 612 155
5	OPERATIONS D' INVESTISSEMENT	0	0	6 734 960	13 944 908	20 679 868
Financement	Intérieur	0	0	6 734 960	13 944 908	20 679 868
10	RPI	0	0	6 734 960	13 944 908	20 679 868
	Biens et Services	0	0	6 734 960	13 944 908	20 679 868
106	Marine Nationale	1 370 657	1 369 609	3 168 066	2 930 559	8 838 891
00	Budget Général	1 370 657	1 369 609	3 168 066	2 930 559	8 838 891
3	OPERATIONS COURANTES - HORS SOLDES	1 370 657	1 369 609	2 879 841	2 930 559	8 550 666
Financement	Intérieur	1 370 657	1 369 609	2 879 841	2 930 559	8 550 666
10	RPI	1 370 657	1 369 609	2 879 841	2 930 559	8 550 666
	Indemnités	748 746	749 041	891 608	992 939	3 382 334
	Biens et Services	621 911	620 568	1 988 233	1 937 620	5 168 332
5	OPERATIONS D' INVESTISSEMENT	0	0	288 225	0	288 225
Financement	Intérieur	0	0	288 225	0	288 225
10	RPI	0	0	288 225	0	288 225
	Biens et Services	0	0	288 225	0	288 225

Prévision Dépenses - En Milliers d'Ariary

Ministère/Institution-Mission-Programme		LFR 2020	LFI 2021	Prév 2022	Prév 2023	Total
11	MINISTÈRE DES AFFAIRES ETRANGÈRES	73 539 279	84 508 558	90 326 073	96 949 498	345 323 408
080	COOPERATION ET DEVELOPPEMENT	77 600	88 600	39 524	39 184	244 908
062	Administration Et Coordination	1 600	0	0	0	1 600
00	Budget Général	1 600	0	0	0	1 600
3	OPERATIONS COURANTES - HORS SOLDES	1 600	0	0	0	1 600
	Financement Intérieur	1 600	0	0	0	1 600
	10 RPI	1 600	0	0	0	1 600
	Biens et Services	1 600	0	0	0	1 600
617	Coopération internationale et développement économique	76 000	88 600	39 524	39 184	243 308
00	Budget Général	76 000	88 600	39 524	39 184	243 308
3	OPERATIONS COURANTES - HORS SOLDES	76 000	88 600	39 524	39 184	243 308
	Financement Intérieur	76 000	88 600	39 524	39 184	243 308
	10 RPI	76 000	88 600	39 524	39 184	243 308
	Biens et Services	76 000	88 600	39 524	39 184	243 308
110	AFFAIRES ETRANGERES	73 461 679	84 419 958	90 286 549	96 910 314	345 078 500
006	Administration et Coordination	64 855 322	74 917 440	79 923 729	85 239 486	304 935 977
00	Budget Général	64 576 122	74 917 440	79 923 729	85 239 486	304 656 777
2	OPERATIONS COURANTES - SOLDES	50 877 337	57 922 000	63 210 000	68 533 000	240 542 337
	Financement Intérieur	50 877 337	57 922 000	63 210 000	68 533 000	240 542 337
	10 RPI	50 877 337	57 922 000	63 210 000	68 533 000	240 542 337
	Indemnités	50 877 337	57 922 000	63 210 000	68 533 000	240 542 337
3	OPERATIONS COURANTES - HORS SOLDES	13 198 785	16 995 440	16 713 729	16 706 486	63 614 440
	Financement Intérieur	13 198 785	16 995 440	16 713 729	16 706 486	63 614 440
	10 RPI	13 198 785	16 995 440	16 713 729	16 706 486	63 614 440
	Biens et Services	2 562 831	2 146 356	1 334 679	1 327 437	7 371 303
	Transferts	9 338 354	13 551 484	13 551 479	13 551 478	49 992 795
	Indemnités	1 297 600	1 297 600	1 827 571	1 827 571	6 250 342
5	OPERATIONS D' INVESTISSEMENT	500 000	0	0	0	500 000
	Financement Intérieur	500 000	0	0	0	500 000
	10 RPI	500 000	0	0	0	500 000
	Biens et Services	500 000	0	0	0	500 000
05	Fonds de Contrevaieur	279 200	0	0	0	279 200
5	OPERATIONS D' INVESTISSEMENT	279 200	0	0	0	279 200
	Financement Intérieur	279 200	0	0	0	279 200
	40 FCV	279 200	0	0	0	279 200
	Biens et Services	279 200	0	0	0	279 200
601	Diplomatie et Coopération	8 606 357	9 502 518	10 362 820	11 670 828	40 142 523
00	Budget Général	8 606 357	9 502 518	10 362 820	11 670 828	40 142 523
3	OPERATIONS COURANTES - HORS SOLDES	6 962 357	7 502 398	7 832 669	7 840 179	30 137 603
	Financement Intérieur	6 962 357	7 502 398	7 832 669	7 840 179	30 137 603
	10 RPI	6 962 357	7 502 398	7 832 669	7 840 179	30 137 603
	Transferts	1 593 500	0	0	0	1 593 500
	Indemnités	2 088 787	2 088 787	1 558 801	1 558 801	7 295 176
	Biens et Services	3 280 070	5 413 611	6 273 868	6 281 378	21 248 927
5	OPERATIONS D' INVESTISSEMENT	1 644 000	2 000 120	2 530 151	3 830 649	10 004 920
	Financement Intérieur	1 644 000	2 000 120	2 530 151	3 830 649	10 004 920
	10 RPI	1 644 000	2 000 120	2 530 151	3 830 649	10 004 920
	Biens et Services	1 644 000	2 000 120	2 530 151	3 830 649	10 004 920

Prévision Dépenses - En Milliers d'Ariary

Ministère/Institution-Mission-Programme		LF 2020	LFI 2021	Prév 2022	Prév 2023	Total
16	MINISTÈRE DE LA JUSTICE	163 840 604	219 550 720	247 035 326	294 967 143	925 393 793
160	JUSTICE	163 840 604	219 550 720	247 035 326	294 967 143	925 393 793
012	Administration et Coordination	118 912 962	149 772 237	162 913 375	155 101 672	586 700 246
00	Budget Général	118 912 962	149 772 237	162 913 375	155 101 672	586 700 246
2	OPERATIONS COURANTES - SOLDES	105 543 978	116 492 000	127 129 000	137 834 000	486 998 978
	Financement Intérieur	105 543 978	116 492 000	127 129 000	137 834 000	486 998 978
	10 RPI	105 543 978	116 492 000	127 129 000	137 834 000	486 998 978
	Indemnités	105 543 978	116 492 000	127 129 000	137 834 000	486 998 978
3	OPERATIONS COURANTES - HORS SOLDES	7 808 685	7 647 115	7 147 035	7 214 072	29 816 907
	Financement Intérieur	7 808 685	7 647 115	7 147 035	7 214 072	29 816 907
	10 RPI	7 808 685	7 647 115	7 147 035	7 214 072	29 816 907
	Indemnités	5 297 415	5 297 415	5 585 461	5 585 461	21 765 752
	Biens et Services	2 377 280	2 252 680	1 507 303	1 572 948	7 710 211
	Transferts	133 990	97 020	54 271	55 663	340 944
5	OPERATIONS D' INVESTISSEMENT	5 560 299	25 633 122	28 637 340	10 053 600	69 884 361
	Financement Intérieur	364 299	15 000 000	17 649 204	2 307 600	35 321 103
	10 RPI	364 299	15 000 000	17 649 204	2 307 600	35 321 103
	Biens et Services	364 299	15 000 000	17 649 204	2 307 600	35 321 103
	Financement Intérieur	0	122	136	0	258
	20 DTI	0	122	136	0	258
	Biens et Services	0	122	136	0	258
	Financement Extérieur	5 196 000	10 633 000	10 988 000	7 746 000	34 563 000
	60 SUB	5 196 000	10 633 000	10 988 000	7 746 000	34 563 000
	Biens et Services	5 196 000	10 633 000	10 988 000	7 746 000	34 563 000
111	Administration judiciaire	12 772 081	11 863 427	15 517 976	24 037 966	64 191 450
00	Budget Général	12 703 281	11 775 202	15 429 751	23 949 741	63 857 975
3	OPERATIONS COURANTES - HORS SOLDES	6 827 254	6 769 506	5 597 897	5 812 003	25 006 660
	Financement Intérieur	6 827 254	6 769 506	5 597 897	5 812 003	25 006 660
	10 RPI	6 827 254	6 769 506	5 597 897	5 812 003	25 006 660
	Transferts	2 252 604	2 498 112	2 611 732	2 678 779	10 041 227
	Biens et Services	4 574 650	4 271 394	2 986 165	3 133 224	14 965 433
5	OPERATIONS D' INVESTISSEMENT	5 876 027	5 005 696	9 831 854	18 137 738	38 851 315
	Financement Intérieur	5 876 027	5 005 696	9 831 854	18 137 738	38 851 315
	10 RPI	5 876 027	5 005 696	9 831 854	18 137 738	38 851 315
	Biens et Services	5 876 027	5 005 696	9 831 854	18 137 738	38 851 315
02	Compte particulier du Trésor	68 800	88 225	88 225	88 225	333 475
3	OPERATIONS COURANTES - HORS SOLDES	68 800	88 225	88 225	88 225	333 475
	Financement Intérieur	68 800	88 225	88 225	88 225	333 475
	10 RPI	68 800	88 225	88 225	88 225	333 475
	Biens et Services	68 800	88 225	88 225	88 225	333 475
112	Administration pénitentiaire	27 088 737	53 133 802	62 158 643	110 609 361	252 990 543
00	Budget Général	27 088 737	53 133 802	62 158 643	110 609 361	252 990 543
3	OPERATIONS COURANTES - HORS SOLDES	10 479 113	10 900 078	12 819 042	12 429 813	46 628 046
	Financement Intérieur	10 479 113	10 900 078	12 819 042	12 429 813	46 628 046
	10 RPI	10 479 113	10 900 078	12 819 042	12 429 813	46 628 046
	Biens et Services	9 269 260	9 909 370	11 873 552	11 554 997	42 607 179
	Transferts	1 209 853	990 708	945 490	874 816	4 020 867
5	OPERATIONS D' INVESTISSEMENT	16 609 624	42 233 724	49 339 601	98 179 548	206 362 497
	Financement Intérieur	16 609 624	42 233 724	49 339 601	98 179 548	206 362 497
	10 RPI	16 609 624	42 233 724	49 339 601	98 179 548	206 362 497
	Biens et Services	16 609 624	42 233 724	49 339 601	98 179 548	206 362 497
127	Promotion de l'intégrité	578 710	526 010	677 003	1 087 646	2 869 369
00	Budget Général	578 710	453 210	604 203	1 014 846	2 650 969
3	OPERATIONS COURANTES - HORS SOLDES	578 710	453 210	418 191	437 946	1 888 057
	Financement Intérieur	578 710	453 210	418 191	437 946	1 888 057
	10 RPI	578 710	453 210	418 191	437 946	1 888 057
	Biens et Services	525 245	424 245	379 288	398 047	1 726 825
	Transferts	53 465	28 965	38 903	39 899	161 232

Prévision Dépenses - En Milliers d'Ariary

Ministère/Institution-Mission-Programme		LFR 2020	LFI 2021	Prév 2022	Prév 2023	Total
5	OPERATIONS D' INVESTISSEMENT	0	0	186 012	576 900	762 912
	Financement Intérieur	0	0	186 012	576 900	762 912
	10 RPI	0	0	186 012	576 900	762 912
	Biens et Services	0	0	186 012	576 900	762 912
02	Compte particulier du Trésor	0	72 800	72 800	72 800	218 400
3	OPERATIONS COURANTES - HORS SOLDES	0	72 800	72 800	72 800	218 400
	Financement Intérieur	0	72 800	72 800	72 800	218 400
	10 RPI	0	72 800	72 800	72 800	218 400
	Biens et Services	0	72 800	72 800	72 800	218 400
132	Contrôle externe des Finances Publiques	803 969	751 415	1 987 753	670 234	4 213 371
00	Budget Général	803 969	751 415	1 987 753	670 234	4 213 371
3	OPERATIONS COURANTES - HORS SOLDES	803 969	751 415	648 467	670 234	2 874 085
	Financement Intérieur	803 969	751 415	648 467	670 234	2 874 085
	10 RPI	803 969	751 415	648 467	670 234	2 874 085
	Transferts	36 000	33 000	15 350	15 749	100 099
	Biens et Services	620 225	570 671	432 198	453 566	2 076 660
	Indemnités	147 744	147 744	200 919	200 919	697 326
5	OPERATIONS D' INVESTISSEMENT	0	0	1 339 286	0	1 339 286
	Financement Intérieur	0	0	1 339 286	0	1 339 286
	10 RPI	0	0	1 339 286	0	1 339 286
	Biens et Services	0	0	1 339 286	0	1 339 286
140	Répression des actes de corruption	3 684 145	3 503 829	3 780 576	3 460 264	14 428 814
00	Budget Général	3 591 920	3 503 829	3 780 576	3 460 264	14 336 589
3	OPERATIONS COURANTES - HORS SOLDES	3 591 920	3 503 829	3 393 672	3 460 264	13 949 685
	Financement Intérieur	3 591 920	3 503 829	3 393 672	3 460 264	13 949 685
	10 RPI	3 591 920	3 503 829	3 393 672	3 460 264	13 949 685
	Biens et Services	1 142 000	1 080 300	1 329 380	1 395 140	4 946 820
	Transferts	76 800	50 409	32 399	33 231	192 839
	Indemnités	2 373 120	2 373 120	2 031 893	2 031 893	8 810 026
5	OPERATIONS D' INVESTISSEMENT	0	0	386 904	0	386 904
	Financement Intérieur	0	0	386 904	0	386 904
	10 RPI	0	0	386 904	0	386 904
	Biens et Services	0	0	386 904	0	386 904
02	Compte particulier du Trésor	92 225	0	0	0	92 225
3	OPERATIONS COURANTES - HORS SOLDES	92 225	0	0	0	92 225
	Financement Intérieur	92 225	0	0	0	92 225
	10 RPI	92 225	0	0	0	92 225
	Biens et Services	92 225	0	0	0	92 225

Prévision Dépenses - En Milliers d'Ariary

Ministère/Institution-Mission-Programme		LF 2020	LF 2021	Prév 2022	Prév 2023	Total
21	MINISTERE DE L'ECONOMIE ET DES FINANCES	8 381 564 397	8 851 873 227	8 328 011 335	9 357 989 831	34 919 438 790
220	FINANCES ET BUDGET	8 359 208 845	8 828 897 461	8 290 585 020	9 317 025 169	34 795 716 495
013	Administration et Coordination	215 105 687	336 377 110	511 831 734	471 987 381	1 535 301 912
00	Budget Général	187 340 845	306 445 110	480 403 134	439 062 181	1 413 251 270
2	OPERATIONS COURANTES - SOLDES	41 443 179	56 377 056	47 526 678	51 483 813	196 830 726
	Financement Intérieur	41 443 179	56 377 056	47 526 678	51 483 813	196 830 726
10	RPI	41 443 179	56 377 056	47 526 678	51 483 813	196 830 726
	Indemnités	41 443 179	56 377 056	47 526 678	51 483 813	196 830 726
3	OPERATIONS COURANTES - HORS SOLDES	21 805 001	20 665 679	39 921 972	50 025 578	132 418 230
	Financement Intérieur	21 805 001	20 665 679	39 921 972	50 025 578	132 418 230
10	RPI	21 805 001	20 665 679	39 921 972	50 025 578	132 418 230
	Indemnités	2 176 948	1 957 674	4 843 157	5 455 914	14 433 693
	Biens et Services	14 859 137	15 375 867	29 474 642	37 876 860	97 586 506
	Transferts	4 768 916	3 332 138	5 604 173	6 692 804	20 398 031
5	OPERATIONS D' INVESTISSEMENT	124 092 665	229 402 375	392 954 484	337 552 790	1 084 002 314
	Financement Intérieur	7 473 062	27 644 919	37 855 293	46 326 449	119 299 723
10	RPI	7 473 062	27 644 919	37 855 293	46 326 449	119 299 723
	Transferts	300 000	800 000	0	1 566 500	2 666 500
	Biens et Services	7 173 062	26 844 919	37 855 293	44 759 949	116 633 223
	Financement Intérieur	632 603	615 801	191	202 758	1 451 353
20	DTI	632 603	615 801	191	202 758	1 451 353
	Transferts	14 212	0	0	0	14 212
	Biens et Services	618 391	615 801	191	202 758	1 437 141
	Financement Intérieur	0	7 967 629	0	1 015 583	8 983 212
30	TVA	0	7 967 629	0	1 015 583	8 983 212
	Biens et Services	0	7 967 629	0	1 015 583	8 983 212
	Financement Extérieur	91 278 000	95 211 000	114 902 000	110 652 000	412 043 000
60	SUB	91 278 000	95 211 000	114 902 000	110 652 000	412 043 000
	Transferts	5 269 000	0	0	0	5 269 000
	Biens et Services	86 009 000	95 211 000	114 902 000	110 652 000	406 774 000
	Financement Extérieur	24 709 000	97 963 026	240 197 000	179 356 000	542 225 026
70	EE	24 709 000	97 963 026	240 197 000	179 356 000	542 225 026
	Transferts	372 662	0	0	0	372 662
	Biens et Services	24 336 338	97 963 026	240 197 000	179 356 000	541 852 364
01	Budget annexe	27 764 842	29 932 000	31 428 600	32 925 200	122 050 642
3	OPERATIONS COURANTES - HORS SOLDES	20 074 842	22 362 000	23 480 100	24 598 200	90 515 142
	Financement Intérieur	20 074 842	22 362 000	23 480 100	24 598 200	90 515 142
10	RPI	20 074 842	22 362 000	23 480 100	24 598 200	90 515 142
	Transferts	150 000	170 000	178 500	187 000	685 500
	Biens et Services	11 809 342	12 720 500	13 356 525	13 992 550	51 878 917
	Indemnités	8 115 500	9 471 500	9 945 075	10 418 650	37 950 725
5	OPERATIONS D' INVESTISSEMENT	7 690 000	7 570 000	7 948 500	8 327 000	31 535 500
	Financement Intérieur	7 690 000	7 570 000	7 948 500	8 327 000	31 535 500
10	RPI	7 690 000	7 570 000	7 948 500	8 327 000	31 535 500
	Biens et Services	7 690 000	7 570 000	7 948 500	8 327 000	31 535 500
114	Gestion du Budget	2 142 355 173	1 655 100 585	2 186 280 128	2 634 498 998	8 618 234 884
00	Budget Général	2 142 355 173	1 655 100 585	2 186 280 128	2 634 498 998	8 618 234 884
2	OPERATIONS COURANTES - SOLDES	72 925 370	76 527 850	126 790 452	137 462 796	413 706 468
	Financement Intérieur	72 925 370	76 527 850	126 790 452	137 462 796	413 706 468
10	RPI	72 925 370	76 527 850	126 790 452	137 462 796	413 706 468
	Indemnités	72 925 370	76 527 850	126 790 452	137 462 796	413 706 468
3	OPERATIONS COURANTES - HORS SOLDES	776 394 505	873 916 438	1 316 496 113	1 384 060 560	4 350 867 616
	Financement Intérieur	776 394 505	873 916 438	1 316 496 113	1 384 060 560	4 350 867 616
10	RPI	776 394 505	873 916 438	1 316 496 113	1 384 060 560	4 350 867 616
	Indemnités	19 031 236	23 481 198	50 530 672	49 517 252	142 560 358
	Biens et Services	54 757 038	33 120 245	58 466 167	69 324 432	215 667 882
	Transferts	702 606 231	817 314 995	1 207 499 274	1 265 218 876	3 992 639 376

Prévision Dépenses - En Milliers d'Ariary

Ministère/Institution-Mission-Programme		LFR 2020	LFI 2021	Prév 2022	Prév 2023	Total
5	OPERATIONS D' INVESTISSEMENT	1 293 035 298	704 656 297	742 993 563	1 112 975 642	3 853 660 800
	Financement Intérieur	1 239 408 851	594 656 297	626 984 307	939 690 172	3 400 739 627
	10 RPI	1 239 408 851	594 656 297	626 984 307	939 690 172	3 400 739 627
	Transferts	813 082 078	252 000 000	265 766 682	400 131 922	1 730 980 682
	Biens et Services	426 326 773	342 656 297	361 217 625	539 558 250	1 669 758 945
	Financement Intérieur	33 626 447	100 000 000	105 462 966	157 532 250	396 621 663
	20 DTI	33 626 447	100 000 000	105 462 966	157 532 250	396 621 663
	Biens et Services	33 626 447	100 000 000	105 462 966	157 532 250	396 621 663
	Financement Intérieur	20 000 000	10 000 000	10 546 290	15 753 220	56 299 510
	30 TVA	20 000 000	10 000 000	10 546 290	15 753 220	56 299 510
	Biens et Services	20 000 000	10 000 000	10 546 290	15 753 220	56 299 510
115	Gestion Fiscale	86 208 752	89 031 974	92 716 659	103 479 778	371 437 163
00	Budget Général	78 658 752	79 785 974	83 470 659	94 233 778	336 149 163
2	OPERATIONS COURANTES - SOLDES	72 507 466	74 976 699	74 210 942	80 458 690	302 153 797
	Financement Intérieur	72 507 466	74 976 699	74 210 942	80 458 690	302 153 797
	10 RPI	72 507 466	74 976 699	74 210 942	80 458 690	302 153 797
	Indemnités	72 507 466	74 976 699	74 210 942	80 458 690	302 153 797
3	OPERATIONS COURANTES - HORS SOLDES	5 800 336	4 809 275	9 259 717	11 853 196	31 722 524
	Financement Intérieur	5 800 336	4 809 275	9 259 717	11 853 196	31 722 524
	10 RPI	5 800 336	4 809 275	9 259 717	11 853 196	31 722 524
	Biens et Services	4 678 043	4 472 882	8 687 402	11 163 874	29 002 201
	Transferts	410 293	335 293	569 594	686 257	2 001 437
	Indemnités	712 000	1 100	2 721	3 065	718 886
5	OPERATIONS D' INVESTISSEMENT	350 950	0	0	1 921 892	2 272 842
	Financement Intérieur	350 950	0	0	1 921 892	2 272 842
	10 RPI	350 950	0	0	1 921 892	2 272 842
	Biens et Services	350 950	0	0	1 921 892	2 272 842
02	Compte particulier du Trésor	7 550 000	9 246 000	9 246 000	9 246 000	35 288 000
3	OPERATIONS COURANTES - HORS SOLDES	7 550 000	9 246 000	9 246 000	9 246 000	35 288 000
	Financement Intérieur	7 550 000	9 246 000	9 246 000	9 246 000	35 288 000
	10 RPI	7 550 000	9 246 000	9 246 000	9 246 000	35 288 000
	Biens et Services	7 550 000	9 246 000	9 246 000	9 246 000	35 288 000
116	Douanes	64 365 494	71 695 803	90 620 188	102 228 786	328 910 271
00	Budget Général	46 157 294	51 612 103	66 214 520	72 705 173	236 689 090
2	OPERATIONS COURANTES - SOLDES	42 445 986	49 113 193	61 423 065	66 593 962	219 576 206
	Financement Intérieur	42 445 986	49 113 193	61 423 065	66 593 962	219 576 206
	10 RPI	42 445 986	49 113 193	61 423 065	66 593 962	219 576 206
	Indemnités	42 445 986	49 113 193	61 423 065	66 593 962	219 576 206
3	OPERATIONS COURANTES - HORS SOLDES	2 384 001	2 498 910	4 791 455	6 111 211	15 785 577
	Financement Intérieur	2 384 001	2 498 910	4 791 455	6 111 211	15 785 577
	10 RPI	2 384 001	2 498 910	4 791 455	6 111 211	15 785 577
	Transferts	188 735	188 735	320 625	386 294	1 084 389
	Biens et Services	2 195 266	2 258 175	4 342 186	5 579 997	14 375 624
	Indemnités	0	52 000	128 644	144 920	325 564
5	OPERATIONS D' INVESTISSEMENT	1 327 307	0	0	0	1 327 307
	Financement Intérieur	1 327 307	0	0	0	1 327 307
	10 RPI	1 327 307	0	0	0	1 327 307
	Biens et Services	1 327 307	0	0	0	1 327 307
02	Compte particulier du Trésor	17 095 200	20 083 700	24 405 668	29 523 613	91 108 181
3	OPERATIONS COURANTES - HORS SOLDES	17 095 200	20 083 700	24 405 668	29 523 613	91 108 181
	Financement Intérieur	17 095 200	20 083 700	24 405 668	29 523 613	91 108 181
	10 RPI	17 095 200	20 083 700	24 405 668	29 523 613	91 108 181
	Indemnités	16 951 200	19 682 026	23 917 555	28 933 141	89 483 922
	Biens et Services	144 000	401 674	488 113	590 472	1 624 259
05	Fonds de Contrevaieur	1 113 000	0	0	0	1 113 000
5	OPERATIONS D' INVESTISSEMENT	1 113 000	0	0	0	1 113 000

Prévision Dépenses - En Milliers d'Ariary

Ministère/Institution-Mission-Programme		LF 2020	LF 2021	Prév 2022	Prév 2023	Total
	Financement Intérieur	1 113 000	0	0	0	1 113 000
	40 FCV	1 113 000	0	0	0	1 113 000
	Biens et Services	1 113 000	0	0	0	1 113 000
117	Trésor	5 000 505 961	5 763 219 830	4 508 179 886	5 073 319 556	20 345 225 233
00	Budget Général	1 527 783 533	1 528 354 882	818 221 903	789 051 717	4 663 412 035
1	OPERATIONS COURANTES - DETTE PUBLIQUE	508 205 000	482 532 386	510 317 652	563 881 496	2 064 936 534
	Financement Intérieur	508 205 000	482 532 386	510 317 652	563 881 496	2 064 936 534
	10 RPI	508 205 000	482 532 386	510 317 652	563 881 496	2 064 936 534
	Biens et Services	508 205 000	482 532 386	510 317 652	563 881 496	2 064 936 534
2	OPERATIONS COURANTES - SOLDES	77 628 293	79 761 709	78 703 020	85 328 736	321 421 758
	Financement Intérieur	77 628 293	79 761 709	78 703 020	85 328 736	321 421 758
	10 RPI	77 628 293	79 761 709	78 703 020	85 328 736	321 421 758
	Indemnités	77 628 293	79 761 709	78 703 020	85 328 736	321 421 758
3	OPERATIONS COURANTES - HORS SOLDES	897 346 162	900 311 787	126 435 231	136 011 585	2 060 104 765
	Financement Intérieur	897 346 162	900 311 787	126 435 231	136 011 585	2 060 104 765
	10 RPI	897 346 162	900 311 787	126 435 231	136 011 585	2 060 104 765
	Biens et Services	894 194 111	736 017 437	14 133 776	17 833 853	1 662 179 177
	Transferts	1 068 601	162 471 959	107 792 977	113 098 841	384 432 378
	Indemnités	2 083 450	1 822 391	4 508 478	5 078 891	13 493 210
5	OPERATIONS D' INVESTISSEMENT	44 604 078	65 749 000	102 766 000	3 829 900	216 948 978
	Financement Intérieur	1 323 078	215 000	0	3 829 900	5 367 978
	10 RPI	1 323 078	215 000	0	3 829 900	5 367 978
	Biens et Services	1 323 078	215 000	0	3 829 900	5 367 978
	Financement Extérieur	3 759 000	0	0	0	3 759 000
	60 SUB	3 759 000	0	0	0	3 759 000
	Biens et Services	3 759 000	0	0	0	3 759 000
	Financement Extérieur	39 522 000	65 534 000	102 766 000	0	207 822 000
	70 EE	39 522 000	65 534 000	102 766 000	0	207 822 000
	Biens et Services	39 522 000	65 534 000	102 766 000	0	207 822 000
02	Compte particulier du Trésor	525 189 590	649 225 332	138 997 607	191 803 293	1 505 215 822
3	OPERATIONS COURANTES - HORS SOLDES	319 261 590	356 487 038	70 872 290	59 245 670	805 866 588
	Financement Intérieur	319 261 590	356 487 038	70 872 290	59 245 670	805 866 588
	10 RPI	319 261 590	356 487 038	70 872 290	59 245 670	805 866 588
	Indemnités	5 000	0	0	0	5 000
	Biens et Services	319 256 590	356 487 038	70 872 290	59 245 670	805 861 588
5	OPERATIONS D' INVESTISSEMENT	205 928 000	292 738 294	68 125 317	132 557 623	699 349 234
	Financement Extérieur	205 928 000	292 738 294	68 125 317	132 557 623	699 349 234
	70 EE	205 928 000	292 738 294	68 125 317	132 557 623	699 349 234
	Bilan	205 928 000	292 738 294	68 125 317	132 557 623	699 349 234
05	Fonds de Contrevaieur	1 380 000	3 880 000	0	0	5 260 000
5	OPERATIONS D' INVESTISSEMENT	1 380 000	3 880 000	0	0	5 260 000
	Financement Intérieur	1 380 000	3 880 000	0	0	5 260 000
	40 FCV	1 380 000	3 880 000	0	0	5 260 000
	Biens et Services	1 380 000	3 880 000	0	0	5 260 000
06	Dettes Publiques	2 946 152 838	3 581 759 616	3 550 960 376	4 092 464 546	14 171 337 376
7	OPERATIONS DE FINANCEMENT	2 946 152 838	3 581 759 616	3 550 960 376	4 092 464 546	14 171 337 376
	Financement Intérieur	2 946 152 838	3 581 759 616	3 550 960 376	4 092 464 546	14 171 337 376
	10 RPI	2 946 152 838	3 581 759 616	3 550 960 376	4 092 464 546	14 171 337 376
	Bilan	2 946 152 838	3 581 759 616	3 550 960 376	4 092 464 546	14 171 337 376
129	Contrôle Budgétaire et Financière	24 543 215	25 930 068	25 909 656	28 867 801	105 250 740
00	Budget Général	24 543 215	25 930 068	25 909 656	28 867 801	105 250 740
2	OPERATIONS COURANTES - SOLDES	21 884 526	23 586 127	21 156 050	22 937 061	89 563 764
	Financement Intérieur	21 884 526	23 586 127	21 156 050	22 937 061	89 563 764
	10 RPI	21 884 526	23 586 127	21 156 050	22 937 061	89 563 764
	Indemnités	21 884 526	23 586 127	21 156 050	22 937 061	89 563 764
3	OPERATIONS COURANTES - HORS SOLDES	2 658 689	2 343 941	4 753 606	5 930 740	15 686 976

Prévision Dépenses - En Milliers d'Ariary

Ministère/Institution-Mission-Programme		LF 2020	LF 2021	Prév 2022	Prév 2023	Total
Financement	Intérieur	2 658 689	2 343 941	4 753 606	5 930 740	15 686 976
10	RPI	2 658 689	2 343 941	4 753 606	5 930 740	15 686 976
	Transferts	22 337	11 169	18 974	22 860	75 340
	Indemnités	811 000	450 000	1 113 271	1 254 122	3 628 393
	Biens et Services	1 825 352	1 882 772	3 621 361	4 653 758	11 983 243
130	Gestion Financière du Personnel de l'Etat	819 342 354	881 182 825	873 469 431	884 728 483	3 458 723 093
00	Budget Général	82 542 354	98 182 825	90 469 431	101 728 483	372 923 093
2	OPERATIONS COURANTES - SOLDES	69 843 263	82 925 803	62 919 566	68 216 447	283 905 079
Financement	Intérieur	69 843 263	82 925 803	62 919 566	68 216 447	283 905 079
10	RPI	69 843 263	82 925 803	62 919 566	68 216 447	283 905 079
	Indemnités	69 843 263	82 925 803	62 919 566	68 216 447	283 905 079
3	OPERATIONS COURANTES - HORS SOLDES	12 699 091	15 257 022	27 549 865	33 512 036	89 018 014
Financement	Intérieur	12 699 091	15 257 022	27 549 865	33 512 036	89 018 014
10	RPI	12 699 091	15 257 022	27 549 865	33 512 036	89 018 014
	Biens et Services	8 506 070	14 110 316	25 601 839	31 165 020	79 383 245
	Indemnités	1 899 620	0	0	0	1 899 620
	Transferts	2 293 401	1 146 706	1 948 026	2 347 016	7 735 149
02	Compte particulier du Trésor	736 800 000	783 000 000	783 000 000	783 000 000	3 085 800 000
3	OPERATIONS COURANTES - HORS SOLDES	736 800 000	783 000 000	783 000 000	783 000 000	3 085 800 000
Financement	Intérieur	736 800 000	783 000 000	783 000 000	783 000 000	3 085 800 000
10	RPI	736 800 000	783 000 000	783 000 000	783 000 000	3 085 800 000
	Transferts	736 800 000	783 000 000	783 000 000	783 000 000	3 085 800 000
803	Action sociale et développement	6 782 209	6 359 266	1 577 338	17 914 386	32 633 199
00	Budget Général	6 782 209	6 359 266	1 577 338	17 914 386	32 633 199
3	OPERATIONS COURANTES - HORS SOLDES	901 789	819 436	1 577 338	2 025 813	5 324 376
Financement	Intérieur	901 789	819 436	1 577 338	2 025 813	5 324 376
10	RPI	901 789	819 436	1 577 338	2 025 813	5 324 376
	Indemnités	237 105	3 000	7 420	8 360	255 885
	Biens et Services	664 684	816 436	1 569 918	2 017 453	5 068 491
5	OPERATIONS D' INVESTISSEMENT	5 880 420	5 539 830	0	15 888 573	27 308 823
Financement	Intérieur	5 880 420	5 539 830	0	15 888 573	27 308 823
10	RPI	5 880 420	5 539 830	0	15 888 573	27 308 823
	Transferts	1 712 000	0	0	11 027 257	12 739 257
	Biens et Services	4 168 420	5 539 830	0	4 861 316	14 569 566
290	PILOTAGE DE L'ECONOMIE	22 355 552	22 975 766	37 426 315	40 964 662	123 722 295
014	Administration et Coordination	20 999 724	21 599 563	34 641 227	37 557 495	114 798 009
00	Budget Général	20 999 724	21 599 563	34 641 227	37 557 495	114 798 009
2	OPERATIONS COURANTES - SOLDES	20 999 724	21 599 563	34 641 227	37 557 495	114 798 009
Financement	Intérieur	20 999 724	21 599 563	34 641 227	37 557 495	114 798 009
10	RPI	20 999 724	21 599 563	34 641 227	37 557 495	114 798 009
	Indemnités	20 999 724	21 599 563	34 641 227	37 557 495	114 798 009
604	Economie	1 273 338	1 261 529	2 564 592	3 123 819	8 223 278
00	Budget Général	1 273 338	1 261 529	2 564 592	3 123 819	8 223 278
3	OPERATIONS COURANTES - HORS SOLDES	1 273 338	1 261 529	2 564 592	3 123 819	8 223 278
Financement	Intérieur	1 273 338	1 261 529	2 564 592	3 123 819	8 223 278
10	RPI	1 273 338	1 261 529	2 564 592	3 123 819	8 223 278
	Biens et Services	621 993	657 860	1 267 782	1 629 212	4 176 847
	Transferts	332 338	253 669	430 933	519 180	1 536 120
	Indemnités	319 007	350 000	865 877	975 427	2 510 311
612	Planification	82 490	114 674	220 496	283 348	701 008
00	Budget Général	82 490	114 674	220 496	283 348	701 008
3	OPERATIONS COURANTES - HORS SOLDES	82 490	114 674	220 496	283 348	701 008
Financement	Intérieur	82 490	114 674	220 496	283 348	701 008
10	RPI	82 490	114 674	220 496	283 348	701 008
	Biens et Services	82 490	114 674	220 496	283 348	701 008

Prévision Dépenses - En Milliers d'Ariary

Ministère/Institution-Mission-Programme		LFR 2020	LFI 2021	Prév 2022	Prév 2023	Total
14	MINISTÈRE DE L'INTÉRIEUR ET DE LA DÉCENTRALISATION	398 418 215	394 552 281	495 328 513	560 205 669	1 848 504 678
142	ADMINISTRATION DU TERRITOIRE ET DECENTRALISATION	398 418 215	394 552 281	495 328 513	560 205 669	1 848 504 678
063	Administration et Coordination	74 582 497	68 603 408	94 398 258	70 468 196	308 052 359
00	Budget Général	74 582 497	68 603 408	94 398 258	70 468 196	308 052 359
2	OPERATIONS COURANTES - SOLDES	36 384 275	40 828 000	44 555 000	48 307 000	170 074 275
	Financement Intérieur	36 384 275	40 828 000	44 555 000	48 307 000	170 074 275
10	RPI	36 384 275	40 828 000	44 555 000	48 307 000	170 074 275
	Indemnités	36 384 275	40 828 000	44 555 000	48 307 000	170 074 275
3	OPERATIONS COURANTES - HORS SOLDES	4 363 136	3 883 603	3 774 130	3 790 938	15 811 807
	Financement Intérieur	4 363 136	3 883 603	3 774 130	3 790 938	15 811 807
10	RPI	4 363 136	3 883 603	3 774 130	3 790 938	15 811 807
	Indemnités	341 504	362 379	359 088	357 934	1 420 905
	Transferts	393 957	308 907	387 118	405 080	1 495 062
	Biens et Services	3 627 675	3 212 317	3 027 924	3 027 924	12 895 840
5	OPERATIONS D' INVESTISSEMENT	33 835 086	23 891 805	46 069 128	18 370 258	122 166 277
	Financement Intérieur	28 711 086	20 411 674	43 910 952	16 158 258	109 191 970
10	RPI	28 711 086	20 411 674	43 910 952	16 158 258	109 191 970
	Biens et Services	28 299 413	20 000 000	37 428 106	3 243 294	88 970 813
	Transferts	411 673	411 674	6 482 846	12 914 964	20 221 157
	Financement Intérieur	0	131	176	0	307
20	DTI	0	131	176	0	307
	Biens et Services	0	131	176	0	307
	Financement Extérieur	5 124 000	3 480 000	2 158 000	2 212 000	12 974 000
60	SUB	5 124 000	3 480 000	2 158 000	2 212 000	12 974 000
	Transferts	103 000	0	0	0	103 000
	Biens et Services	5 021 000	3 480 000	2 158 000	2 212 000	12 871 000
133	Administration Territoriale	82 910 241	85 608 644	88 076 199	129 129 985	385 725 069
00	Budget Général	82 910 241	85 608 644	88 076 199	129 129 985	385 725 069
3	OPERATIONS COURANTES - HORS SOLDES	49 276 219	44 231 426	44 484 152	44 484 566	182 476 363
	Financement Intérieur	49 276 219	44 231 426	44 484 152	44 484 566	182 476 363
10	RPI	49 276 219	44 231 426	44 484 152	44 484 566	182 476 363
	Biens et Services	48 493 107	43 430 669	43 665 129	43 665 129	179 254 034
	Indemnités	750 112	767 757	779 509	780 020	3 077 398
	Transferts	33 000	33 000	39 514	39 417	144 931
5	OPERATIONS D' INVESTISSEMENT	33 634 022	41 377 218	43 592 047	84 645 419	203 248 706
	Financement Intérieur	33 634 022	41 377 218	43 592 047	84 645 419	203 248 706
10	RPI	33 634 022	41 377 218	43 592 047	84 645 419	203 248 706
	Transferts	31 350 000	37 750 000	33 801 652	61 217 093	164 118 745
	Biens et Services	2 284 022	3 627 218	9 790 395	23 428 326	39 129 961
134	Décentralisation et Développement Local	183 485 366	239 999 116	306 192 748	354 181 800	1 083 859 030
00	Budget Général	183 485 366	239 999 116	306 192 748	354 181 800	1 083 859 030
3	OPERATIONS COURANTES - HORS SOLDES	88 436 466	110 762 588	110 635 260	110 617 879	420 452 193
	Financement Intérieur	88 436 466	110 762 588	110 635 260	110 617 879	420 452 193
10	RPI	88 436 466	110 762 588	110 635 260	110 617 879	420 452 193
	Indemnités	262 524	262 544	254 008	254 566	1 033 642
	Transferts	87 582 707	109 915 997	109 828 822	109 810 883	417 138 409
	Biens et Services	591 235	584 047	552 430	552 430	2 280 142
5	OPERATIONS D' INVESTISSEMENT	95 048 900	129 236 528	195 557 488	243 563 921	663 406 837
	Financement Intérieur	78 502 900	88 364 528	94 712 251	178 151 907	439 731 586
10	RPI	78 502 900	88 364 528	94 712 251	178 151 907	439 731 586
	Biens et Services	6 102 900	26 364 528	51 074 481	99 120 927	182 662 836
	Transferts	72 400 000	62 000 000	43 637 770	79 030 980	257 068 750
	Financement Intérieur	0	0	371 593	672 983	1 044 576
20	DTI	0	0	371 593	672 983	1 044 576
	Biens et Services	0	0	371 593	672 983	1 044 576
	Financement Intérieur	0	0	1 017 644	1 843 031	2 860 675
30	TVA	0	0	1 017 644	1 843 031	2 860 675
	Biens et Services	0	0	1 017 644	1 843 031	2 860 675

Prévision Dépenses - En Milliers d'Ariary

Ministère/Institution-Mission-Programme		LFR 2020	LFI 2021	Prév 2022	Prév 2023	Total
Financement	Extérieur	12 838 000	22 160 000	28 315 000	0	63 313 000
60	SUB	12 838 000	22 160 000	28 315 000	0	63 313 000
	Transferts	0	2 097 000	2 170 000	0	4 267 000
	Biens et Services	12 838 000	20 063 000	26 145 000	0	59 046 000
Financement	Extérieur	3 708 000	18 712 000	71 141 000	62 896 000	156 457 000
70	EE	3 708 000	18 712 000	71 141 000	62 896 000	156 457 000
	Biens et Services	3 708 000	14 712 000	71 141 000	62 896 000	152 457 000
	Transferts	0	4 000 000	0	0	4 000 000
135	Réformes Administratives	435 471	341 113	6 661 308	6 425 688	13 863 580
00	Budget Général	435 471	341 113	6 661 308	6 425 688	13 863 580
3	OPERATIONS COURANTES - HORS SOLDES	365 471	341 113	321 800	321 810	1 350 194
Financement	Intérieur	365 471	341 113	321 800	321 810	1 350 194
10	RPI	365 471	341 113	321 800	321 810	1 350 194
	Indemnités	3 030	4 537	4 531	4 541	16 639
	Biens et Services	362 441	336 576	317 269	317 269	1 333 555
5	OPERATIONS D' INVESTISSEMENT	70 000	0	6 339 508	6 103 878	12 513 386
Financement	Intérieur	70 000	0	6 339 508	6 103 878	12 513 386
10	RPI	70 000	0	6 339 508	6 103 878	12 513 386
	Biens et Services	70 000	0	6 339 508	6 103 878	12 513 386
216	Gestion des Risques et des Catastrophes	57 004 640	0	0	0	57 004 640
00	Budget Général	57 004 640	0	0	0	57 004 640
3	OPERATIONS COURANTES - HORS SOLDES	57 004 640	0	0	0	57 004 640
Financement	Intérieur	57 004 640	0	0	0	57 004 640
10	RPI	57 004 640	0	0	0	57 004 640
	Biens et Services	28 360	0	0	0	28 360
	Indemnités	7 799	0	0	0	7 799
	Transferts	56 968 481	0	0	0	56 968 481

Prévision Dépenses - En Milliers d'Ariary

Ministère/Institution-Mission-Programme		LF 2020	LFI 2021	Prév 2022	Prév 2023	Total
15	MINISTÈRE DE LA SÉCURITÉ PUBLIQUE	173 007 746	202 753 612	226 588 243	265 604 258	867 953 859
150	SECURITE PUBLIQUE	173 007 746	202 753 612	226 588 243	265 604 258	867 953 859
036	Administration et Coordination	144 208 352	158 353 601	166 259 995	190 606 412	659 428 360
00	Budget Général	144 208 352	158 353 601	166 259 995	190 606 412	659 428 360
2	OPERATIONS COURANTES - SOLDES	137 160 946	147 269 000	160 718 000	174 251 000	619 398 946
	Financement Intérieur	137 160 946	147 269 000	160 718 000	174 251 000	619 398 946
10	RPI	137 160 946	147 269 000	160 718 000	174 251 000	619 398 946
	Indemnités	137 160 946	147 269 000	160 718 000	174 251 000	619 398 946
3	OPERATIONS COURANTES - HORS SOLDES	5 514 185	5 438 561	5 541 995	5 542 062	22 036 803
	Financement Intérieur	5 514 185	5 438 561	5 541 995	5 542 062	22 036 803
10	RPI	5 514 185	5 438 561	5 541 995	5 542 062	22 036 803
	Transferts	492 091	541 091	541 090	541 090	2 115 362
	Biens et Services	4 695 994	4 571 370	4 674 805	4 674 872	18 617 041
	Indemnités	326 100	326 100	326 100	326 100	1 304 400
5	OPERATIONS D' INVESTISSEMENT	1 533 221	5 646 040	0	10 813 350	17 992 611
	Financement Intérieur	1 533 221	5 646 040	0	10 813 350	17 992 611
10	RPI	1 533 221	5 646 040	0	10 813 350	17 992 611
	Biens et Services	1 533 221	5 646 040	0	10 813 350	17 992 611
120	Securité publique	18 806 746	25 558 029	1 971 079	47 066 398	93 402 252
00	Budget Général	18 806 746	25 558 029	1 971 079	47 066 398	93 402 252
3	OPERATIONS COURANTES - HORS SOLDES	2 413 047	2 012 269	1 971 079	1 971 323	8 367 718
	Financement Intérieur	2 413 047	2 012 269	1 971 079	1 971 323	8 367 718
10	RPI	2 413 047	2 012 269	1 971 079	1 971 323	8 367 718
	Transferts	34 000	0	0	0	34 000
	Biens et Services	2 379 047	2 012 269	1 971 079	1 971 323	8 333 718
5	OPERATIONS D' INVESTISSEMENT	16 393 699	23 545 760	0	45 095 075	85 034 534
	Financement Intérieur	16 393 699	23 545 760	0	45 095 075	85 034 534
10	RPI	16 393 699	23 545 760	0	45 095 075	85 034 534
	Biens et Services	16 393 699	23 545 760	0	45 095 075	85 034 534
136	Surveillance du territoire et renseignements généraux	7 747 617	6 412 700	6 349 561	6 349 342	26 859 220
00	Budget Général	7 747 617	6 412 700	6 349 561	6 349 342	26 859 220
3	OPERATIONS COURANTES - HORS SOLDES	7 747 617	6 412 700	6 349 561	6 349 342	26 859 220
	Financement Intérieur	7 747 617	6 412 700	6 349 561	6 349 342	26 859 220
10	RPI	7 747 617	6 412 700	6 349 561	6 349 342	26 859 220
	Biens et Services	7 747 617	6 412 700	6 349 561	6 349 342	26 859 220
137	Formation et réforme	2 245 031	12 429 282	52 007 608	21 582 106	88 264 027
00	Budget Général	2 245 031	12 429 282	52 007 608	21 582 106	88 264 027
3	OPERATIONS COURANTES - HORS SOLDES	2 245 031	2 429 145	2 429 808	2 429 744	9 533 728
	Financement Intérieur	2 245 031	2 429 145	2 429 808	2 429 744	9 533 728
10	RPI	2 245 031	2 429 145	2 429 808	2 429 744	9 533 728
	Indemnités	128 530	128 530	128 530	128 529	514 119
	Biens et Services	1 672 001	1 871 115	1 871 778	1 871 715	7 286 609
	Transferts	444 500	429 500	429 500	429 500	1 733 000
5	OPERATIONS D' INVESTISSEMENT	0	10 000 137	49 577 800	19 152 362	78 730 299
	Financement Intérieur	0	10 000 137	49 577 800	19 152 362	78 730 299
10	RPI	0	10 000 137	49 577 800	19 152 362	78 730 299
	Biens et Services	0	10 000 137	49 577 800	19 152 362	78 730 299

Prévision Dépenses - En Milliers d'Ariary

Ministère/Institution-Mission-Programme		LF 2020	LF 2021	Prév 2022	Prév 2023	Total
62	MINISTERE DE L'AMENAGEMENT DU TERRITOIRE ET DES TRAVAUX PUBLICS	1 166 248 728	1 358 293 465	1 991 421 578	1 616 033 095	6 131 996 866
460	DOMAINE ET SECURISATION FONCIERE	7 927 046	4 031 320	3 070 273	3 066 490	18 095 129
018	Administration et Coordination	2 842 113	3 072 320	3 070 273	3 066 490	12 051 196
00	Budget Général	2 842 113	3 072 320	3 070 273	3 066 490	12 051 196
3	OPERATIONS COURANTES - HORS SOLDES	2 842 113	3 072 320	3 070 273	3 066 490	12 051 196
	Financement Intérieur	2 842 113	3 072 320	3 070 273	3 066 490	12 051 196
10	RPI	2 842 113	3 072 320	3 070 273	3 066 490	12 051 196
	Transferts	157 893	110 000	110 000	110 000	487 893
	Indemnités	1 957 678	2 155 976	2 155 976	2 155 976	8 425 606
	Biens et Services	726 542	806 344	804 297	800 514	3 137 697
409	Domaine et sécurisation foncière	5 084 933	959 000	0	0	6 043 933
00	Budget Général	5 084 933	959 000	0	0	6 043 933
5	OPERATIONS D' INVESTISSEMENT	5 084 933	959 000	0	0	6 043 933
	Financement Intérieur	2 072 933	0	0	0	2 072 933
10	RPI	2 072 933	0	0	0	2 072 933
	Biens et Services	2 072 933	0	0	0	2 072 933
	Financement Extérieur	3 012 000	959 000	0	0	3 971 000
60	SUB	3 012 000	959 000	0	0	3 971 000
	Biens et Services	3 012 000	959 000	0	0	3 971 000
610	TRAVAUX PUBLICS	728 044 629	918 816 876	1 559 291 240	1 421 038 689	4 627 191 434
020	Administration et Coordination	7 273 721	7 597 748	8 034 272	8 666 186	31 571 927
00	Budget Général	7 273 721	7 597 748	8 034 272	8 666 186	31 571 927
2	OPERATIONS COURANTES - SOLDES	6 796 202	7 073 145	7 509 980	8 142 475	29 521 802
	Financement Intérieur	6 796 202	7 073 145	7 509 980	8 142 475	29 521 802
10	RPI	6 796 202	7 073 145	7 509 980	8 142 475	29 521 802
	Indemnités	6 796 202	7 073 145	7 509 980	8 142 475	29 521 802
3	OPERATIONS COURANTES - HORS SOLDES	460 519	524 603	524 292	523 711	2 033 125
	Financement Intérieur	460 519	524 603	524 292	523 711	2 033 125
10	RPI	460 519	524 603	524 292	523 711	2 033 125
	Transferts	7 582	0	0	0	7 582
	Biens et Services	86 277	125 674	125 363	124 782	462 096
	Indemnités	366 660	398 929	398 929	398 929	1 563 447
5	OPERATIONS D' INVESTISSEMENT	17 000	0	0	0	17 000
	Financement Intérieur	17 000	0	0	0	17 000
10	RPI	17 000	0	0	0	17 000
	Biens et Services	17 000	0	0	0	17 000
206	Développement des infrastructures routières	719 077 358	911 141 066	1 551 179 098	1 412 294 993	4 593 692 515
00	Budget Général	719 077 358	911 141 066	1 551 179 098	1 412 294 993	4 593 692 515
3	OPERATIONS COURANTES - HORS SOLDES	113 670	96 364	96 160	95 783	401 977
	Financement Intérieur	113 670	96 364	96 160	95 783	401 977
10	RPI	113 670	96 364	96 160	95 783	401 977
	Biens et Services	88 381	81 864	81 660	81 283	333 188
	Transferts	25 289	14 500	14 500	14 500	68 789
5	OPERATIONS D' INVESTISSEMENT	718 963 688	911 044 702	1 551 082 938	1 412 199 210	4 593 290 538
	Financement Intérieur	128 465 104	192 801 702	157 786 323	474 746 165	953 799 294
10	RPI	128 465 104	192 801 702	157 786 323	474 746 165	953 799 294
	Transferts	9 357 385	19 429 000	24 589 509	9 203 712	62 579 606
	Biens et Services	119 107 719	173 372 702	133 196 814	465 542 453	891 219 688
	Financement Intérieur	0	20 000	29 115	115 045	164 160
20	DTI	0	20 000	29 115	115 045	164 160
	Biens et Services	0	20 000	29 115	115 045	164 160
	Financement Intérieur	834 584	0	0	0	834 584
30	TVA	834 584	0	0	0	834 584
	Biens et Services	834 584	0	0	0	834 584
	Financement Extérieur	206 586 000	153 695 000	150 477 500	114 280 000	625 038 500
60	SUB	206 586 000	153 695 000	150 477 500	114 280 000	625 038 500
	Biens et Services	206 586 000	153 695 000	150 477 500	114 280 000	625 038 500

Prévision Dépenses - En Milliers d'Ariary

Ministère/Institution-Mission-Programme		LFR 2020	LFI 2021	Prév 2022	Prév 2023	Total
	Financement Extérieur	383 078 000	564 528 000	1 242 790 000	823 058 000	3 013 454 000
	70 EE	383 078 000	564 528 000	1 242 790 000	823 058 000	3 013 454 000
	Biens et Services	383 078 000	564 528 000	1 242 790 000	823 058 000	3 013 454 000
218	Gestion du patrimoine routier	1 693 550	78 062	77 870	77 510	1 926 992
00	Budget Général	1 693 550	78 062	77 870	77 510	1 926 992
	3 OPERATIONS COURANTES - HORS SOLDES	88 935	78 062	77 870	77 510	322 377
	Financement Intérieur	88 935	78 062	77 870	77 510	322 377
	10 RPI	88 935	78 062	77 870	77 510	322 377
	Biens et Services	86 019	78 062	77 870	77 510	319 461
	Transferts	2 916	0	0	0	2 916
	5 OPERATIONS D' INVESTISSEMENT	1 604 615	0	0	0	1 604 615
	Financement Intérieur	1 604 615	0	0	0	1 604 615
	10 RPI	1 604 615	0	0	0	1 604 615
	Biens et Services	1 604 615	0	0	0	1 604 615
620	AMENAGEMENT DU TERRITOIRE	294 601 335	284 925 269	428 420 065	191 271 916	1 199 218 585
021	Administration et Coordination	36 009 324	84 649 190	141 923 700	36 493 079	299 075 293
00	Budget Général	36 009 324	84 649 190	141 923 700	36 493 079	299 075 293
	2 OPERATIONS COURANTES - SOLDES	15 215 785	18 013 855	19 867 020	21 539 525	74 636 185
	Financement Intérieur	15 215 785	18 013 855	19 867 020	21 539 525	74 636 185
	10 RPI	15 215 785	18 013 855	19 867 020	21 539 525	74 636 185
	Indemnités	15 215 785	18 013 855	19 867 020	21 539 525	74 636 185
	3 OPERATIONS COURANTES - HORS SOLDES	15 452 507	14 946 232	14 948 593	14 953 554	60 300 886
	Financement Intérieur	15 452 507	14 946 232	14 948 593	14 953 554	60 300 886
	10 RPI	15 452 507	14 946 232	14 948 593	14 953 554	60 300 886
	Transferts	9 625 715	7 697 964	7 697 964	7 697 964	32 719 607
	Biens et Services	2 720 752	3 835 467	3 837 828	3 842 789	14 236 836
	Indemnités	3 106 040	3 412 801	3 412 801	3 412 801	13 344 443
	5 OPERATIONS D' INVESTISSEMENT	5 341 032	51 689 103	107 108 087	0	164 138 222
	Financement Intérieur	145 032	49 000 000	107 005 862	0	156 150 894
	10 RPI	145 032	49 000 000	107 005 862	0	156 150 894
	Biens et Services	145 032	49 000 000	107 005 862	0	156 150 894
	Financement Intérieur	0	103	225	0	328
	20 DTI	0	103	225	0	328
	Biens et Services	0	103	225	0	328
	Financement Extérieur	5 196 000	2 689 000	102 000	0	7 987 000
	60 SUB	5 196 000	2 689 000	102 000	0	7 987 000
	Biens et Services	5 196 000	2 689 000	102 000	0	7 987 000
207	Aménagement et équipement des villes	181 856 011	177 576 079	215 625 000	121 401 000	696 458 090
00	Budget Général	181 856 011	177 576 079	215 625 000	121 401 000	696 458 090
	5 OPERATIONS D' INVESTISSEMENT	181 856 011	177 576 079	215 625 000	121 401 000	696 458 090
	Financement Intérieur	4 400 072	848 079	0	0	5 248 151
	10 RPI	4 400 072	848 079	0	0	5 248 151
	Biens et Services	2 295 643	0	0	0	2 295 643
	Transferts	2 104 429	848 079	0	0	2 952 508
	Financement Intérieur	1 291 939	0	0	0	1 291 939
	30 TVA	1 291 939	0	0	0	1 291 939
	Biens et Services	1 291 939	0	0	0	1 291 939
	Financement Extérieur	14 191 000	29 085 000	15 948 000	3 943 000	63 167 000
	60 SUB	14 191 000	29 085 000	15 948 000	3 943 000	63 167 000
	Biens et Services	14 191 000	29 085 000	15 948 000	3 943 000	63 167 000
	Financement Extérieur	161 973 000	147 643 000	199 677 000	117 458 000	626 751 000
	70 EE	161 973 000	147 643 000	199 677 000	117 458 000	626 751 000
	Transferts	2 611 000	4 734 750	19 671 480	13 600 000	40 617 230
	Biens et Services	159 362 000	142 908 250	180 005 520	103 858 000	586 133 770
219	Nouvelles Villes et Logements	76 736 000	22 700 000	70 871 365	33 377 837	203 685 202
00	Budget Général	76 736 000	22 700 000	70 871 365	33 377 837	203 685 202
	5 OPERATIONS D' INVESTISSEMENT	76 736 000	22 700 000	70 871 365	33 377 837	203 685 202

Prévision Dépenses - En Milliers d'Ariary

Ministère/Institution-Mission-Programme		LFR 2020	LFI 2021	Prév 2022	Prév 2023	Total
Financement	Intérieur	76 736 000	22 700 000	70 871 365	33 377 837	203 685 202
10	RPI	76 736 000	22 700 000	70 871 365	33 377 837	203 685 202
	Biens et Services	76 736 000	22 700 000	70 871 365	33 377 837	203 685 202
640	GRANDS TRAVAUX D'INFRASTRUCTURES ET EQUIPEMENTS	135 675 718	150 520 000	640 000	656 000	287 491 718
215	Développement des infrastructures	135 675 718	150 520 000	640 000	656 000	287 491 718
00	Budget Général	135 675 718	150 520 000	640 000	656 000	287 491 718
5	OPERATIONS D' INVESTISSEMENT	135 675 718	150 520 000	640 000	656 000	287 491 718
Financement	Intérieur	20 481 718	0	0	0	20 481 718
10	RPI	20 481 718	0	0	0	20 481 718
	Biens et Services	12 777 921	0	0	0	12 777 921
	Transferts	7 703 797	0	0	0	7 703 797
Financement	Extérieur	594 000	620 000	640 000	656 000	2 510 000
60	SUB	594 000	620 000	640 000	656 000	2 510 000
	Biens et Services	594 000	620 000	640 000	656 000	2 510 000
Financement	Extérieur	114 600 000	149 900 000	0	0	264 500 000
70	EE	114 600 000	149 900 000	0	0	264 500 000
	Biens et Services	114 600 000	149 900 000	0	0	264 500 000

Prévision Dépenses - En Milliers d'Ariary

Ministère/Institution-Mission-Programme		LF 2020	LF 2021	Prév 2022	Prév 2023	Total
81	MINISTERE DE L'EDUCATION NATIONALE ET DE L'ENSEIGNEMENT TECHNIQUE ET PROFESSIONNELLE	1 316 490 816	515 745	515 745	515 745	1 318 038 051
812	EDUCATION	1 265 170 183	515 745	515 745	515 745	1 266 717 418
067	Administration et coordination	895 786 216	515 745	515 745	515 745	897 333 451
00	Budget Général	895 166 216	0	0	0	895 166 216
2	OPERATIONS COURANTES - SOLDES	877 777 306	0	0	0	877 777 306
	Financement Intérieur	877 777 306	0	0	0	877 777 306
10	RPI	877 777 306	0	0	0	877 777 306
	Indemnités	877 777 306	0	0	0	877 777 306
3	OPERATIONS COURANTES - HORS SOLDES	8 527 420	0	0	0	8 527 420
	Financement Intérieur	8 527 420	0	0	0	8 527 420
10	RPI	8 527 420	0	0	0	8 527 420
	Transferts	1 229 550	0	0	0	1 229 550
	Biens et Services	7 235 580	0	0	0	7 235 580
	Indemnités	62 290	0	0	0	62 290
5	OPERATIONS D' INVESTISSEMENT	8 861 490	0	0	0	8 861 490
	Financement Intérieur	8 861 490	0	0	0	8 861 490
10	RPI	8 861 490	0	0	0	8 861 490
	Biens et Services	8 861 490	0	0	0	8 861 490
02	Compte particulier du Trésor	620 000	515 745	515 745	515 745	2 167 235
3	OPERATIONS COURANTES - HORS SOLDES	620 000	515 745	515 745	515 745	2 167 235
	Financement Intérieur	620 000	515 745	515 745	515 745	2 167 235
10	RPI	620 000	515 745	515 745	515 745	2 167 235
	Biens et Services	620 000	515 745	515 745	515 745	2 167 235
313	Education préscolaire	3 196 233	0	0	0	3 196 233
00	Budget Général	3 196 233	0	0	0	3 196 233
3	OPERATIONS COURANTES - HORS SOLDES	3 196 233	0	0	0	3 196 233
	Financement Intérieur	3 196 233	0	0	0	3 196 233
10	RPI	3 196 233	0	0	0	3 196 233
	Transferts	3 183 920	0	0	0	3 183 920
	Biens et Services	12 313	0	0	0	12 313
314	Education fondamentale de 9 ans	352 997 755	0	0	0	352 997 755
00	Budget Général	345 557 755	0	0	0	345 557 755
3	OPERATIONS COURANTES - HORS SOLDES	97 956 124	0	0	0	97 956 124
	Financement Intérieur	97 956 124	0	0	0	97 956 124
10	RPI	97 956 124	0	0	0	97 956 124
	Transferts	55 298 510	0	0	0	55 298 510
	Biens et Services	33 853 356	0	0	0	33 853 356
	Indemnités	8 804 258	0	0	0	8 804 258
5	OPERATIONS D' INVESTISSEMENT	247 601 631	0	0	0	247 601 631
	Financement Intérieur	118 432 631	0	0	0	118 432 631
10	RPI	118 432 631	0	0	0	118 432 631
	Biens et Services	118 432 631	0	0	0	118 432 631
	Financement Extérieur	84 918 000	0	0	0	84 918 000
60	SUB	84 918 000	0	0	0	84 918 000
	Transferts	77 000	0	0	0	77 000
	Biens et Services	84 841 000	0	0	0	84 841 000
	Financement Extérieur	44 251 000	0	0	0	44 251 000
70	EE	44 251 000	0	0	0	44 251 000
	Biens et Services	44 098 000	0	0	0	44 098 000
	Transferts	153 000	0	0	0	153 000
02	Compte particulier du Trésor	7 440 000	0	0	0	7 440 000
3	OPERATIONS COURANTES - HORS SOLDES	7 440 000	0	0	0	7 440 000
	Financement Intérieur	7 440 000	0	0	0	7 440 000
10	RPI	7 440 000	0	0	0	7 440 000
	Biens et Services	7 440 000	0	0	0	7 440 000
315	Education non formelle	167 168	0	0	0	167 168
00	Budget Général	167 168	0	0	0	167 168

Prévision Dépenses - En Milliers d'Ariary

Ministère/Institution-Mission-Programme	LFR 2020	LFI 2021	Prév 2022	Prév 2023	Total
3 OPERATIONS COURANTES - HORS SOLDES	167 168	0	0	0	167 168
Financement Intérieur	167 168	0	0	0	167 168
10 RPI	167 168	0	0	0	167 168
Biens et Services	167 168	0	0	0	167 168
316 Enseignement secondaire générale	13 022 811	0	0	0	13 022 811
00 Budget Général	11 162 811	0	0	0	11 162 811
3 OPERATIONS COURANTES - HORS SOLDES	2 539 788	0	0	0	2 539 788
Financement Intérieur	2 539 788	0	0	0	2 539 788
10 RPI	2 539 788	0	0	0	2 539 788
Transferts	2 160 200	0	0	0	2 160 200
Biens et Services	379 588	0	0	0	379 588
5 OPERATIONS D' INVESTISSEMENT	8 623 023	0	0	0	8 623 023
Financement Intérieur	8 623 023	0	0	0	8 623 023
10 RPI	8 623 023	0	0	0	8 623 023
Biens et Services	8 623 023	0	0	0	8 623 023
02 Compte particulier du Trésor	1 860 000	0	0	0	1 860 000
3 OPERATIONS COURANTES - HORS SOLDES	1 860 000	0	0	0	1 860 000
Financement Intérieur	1 860 000	0	0	0	1 860 000
10 RPI	1 860 000	0	0	0	1 860 000
Biens et Services	1 860 000	0	0	0	1 860 000
830 ENSEIGNEMENT TECHNIQUE ET FORMATION PROFESSIONNELLE	51 320 633	0	0	0	51 320 633
049 Administration et Coordination	25 106 170	0	0	0	25 106 170
00 Budget Général	25 106 170	0	0	0	25 106 170
2 OPERATIONS COURANTES - SOLDES	25 106 170	0	0	0	25 106 170
Financement Intérieur	25 106 170	0	0	0	25 106 170
10 RPI	25 106 170	0	0	0	25 106 170
Indemnités	25 106 170	0	0	0	25 106 170
309 Formation Professionnelle et Technique	26 214 463	0	0	0	26 214 463
00 Budget Général	24 974 463	0	0	0	24 974 463
3 OPERATIONS COURANTES - HORS SOLDES	13 213 791	0	0	0	13 213 791
Financement Intérieur	13 213 791	0	0	0	13 213 791
10 RPI	13 213 791	0	0	0	13 213 791
Transferts	11 018 499	0	0	0	11 018 499
Biens et Services	937 292	0	0	0	937 292
Indemnités	1 258 000	0	0	0	1 258 000
5 OPERATIONS D' INVESTISSEMENT	11 760 672	0	0	0	11 760 672
Financement Intérieur	6 543 672	0	0	0	6 543 672
10 RPI	6 543 672	0	0	0	6 543 672
Biens et Services	6 543 672	0	0	0	6 543 672
Financement Extérieur	5 217 000	0	0	0	5 217 000
60 SUB	5 217 000	0	0	0	5 217 000
Biens et Services	5 217 000	0	0	0	5 217 000
02 Compte particulier du Trésor	1 240 000	0	0	0	1 240 000
3 OPERATIONS COURANTES - HORS SOLDES	1 240 000	0	0	0	1 240 000
Financement Intérieur	1 240 000	0	0	0	1 240 000
10 RPI	1 240 000	0	0	0	1 240 000
Biens et Services	1 240 000	0	0	0	1 240 000

Prévision Dépenses - En Milliers d'Ariary

Ministère/Institution-Mission-Programme		LF	LI	Prév 2022	Prév 2023	Total
		2020	2021			
81	MINISTERE DE L'EDUCATION NATIONALE	0	1 421 729 841	1 588 476 972	1 755 454 845	4 765 661 658
812	EDUCATION	0	1 421 729 841	1 588 476 972	1 755 454 845	4 765 661 658
067	Administration et coordination	0	957 784 241	1 044 413 167	1 131 582 461	3 133 779 869
00	Budget Général	0	957 384 241	1 044 013 167	1 131 182 461	3 132 579 869
2	OPERATIONS COURANTES - SOLDES	0	948 477 000	1 035 099 000	1 122 255 000	3 105 831 000
	Financement Intérieur	0	948 477 000	1 035 099 000	1 122 255 000	3 105 831 000
	10 RPI	0	948 477 000	1 035 099 000	1 122 255 000	3 105 831 000
	Indemnités	0	948 477 000	1 035 099 000	1 122 255 000	3 105 831 000
3	OPERATIONS COURANTES - HORS SOLDES	0	8 907 241	8 914 167	8 927 461	26 748 869
	Financement Intérieur	0	8 907 241	8 914 167	8 927 461	26 748 869
	10 RPI	0	8 907 241	8 914 167	8 927 461	26 748 869
	Indemnités	0	104 500	105 661	106 907	317 068
	Biens et Services	0	7 506 979	7 512 744	7 524 792	22 544 515
	Transferts	0	1 295 762	1 295 762	1 295 762	3 887 286
02	Compte particulier du Trésor	0	400 000	400 000	400 000	1 200 000
3	OPERATIONS COURANTES - HORS SOLDES	0	400 000	400 000	400 000	1 200 000
	Financement Intérieur	0	400 000	400 000	400 000	1 200 000
	10 RPI	0	400 000	400 000	400 000	1 200 000
	Biens et Services	0	400 000	400 000	400 000	1 200 000
313	Education préscolaire	0	3 255 120	3 255 120	3 255 120	9 765 360
00	Budget Général	0	3 255 120	3 255 120	3 255 120	9 765 360
3	OPERATIONS COURANTES - HORS SOLDES	0	3 255 120	3 255 120	3 255 120	9 765 360
	Financement Intérieur	0	3 255 120	3 255 120	3 255 120	9 765 360
	10 RPI	0	3 255 120	3 255 120	3 255 120	9 765 360
	Transferts	0	3 255 120	3 255 120	3 255 120	9 765 360
314	Education fondamentale de 9 ans	0	442 849 285	520 894 705	573 507 256	1 537 251 246
00	Budget Général	0	435 070 121	513 115 541	565 728 092	1 513 913 754
3	OPERATIONS COURANTES - HORS SOLDES	0	147 755 995	147 848 904	147 935 369	443 540 268
	Financement Intérieur	0	147 755 995	147 848 904	147 935 369	443 540 268
	10 RPI	0	147 755 995	147 848 904	147 935 369	443 540 268
	Transferts	0	93 382 124	93 382 124	93 382 124	280 146 372
	Biens et Services	0	45 475 631	45 569 826	45 657 528	136 702 985
	Indemnités	0	8 898 240	8 896 954	8 895 717	26 690 911
5	OPERATIONS D' INVESTISSEMENT	0	287 314 126	365 266 637	417 792 723	1 070 373 486
	Financement Intérieur	0	140 951 000	177 160 482	244 043 723	562 155 205
	10 RPI	0	140 951 000	177 160 482	244 043 723	562 155 205
	Biens et Services	0	140 951 000	177 160 482	244 043 723	562 155 205
	Financement Intérieur	0	126	155	0	281
	20 DTI	0	126	155	0	281
	Biens et Services	0	126	155	0	281
	Financement Extérieur	0	81 220 000	153 891 000	134 645 000	369 756 000
	60 SUB	0	81 220 000	153 891 000	134 645 000	369 756 000
	Biens et Services	0	81 220 000	153 891 000	134 645 000	369 756 000
	Financement Extérieur	0	65 143 000	34 215 000	39 104 000	138 462 000
	70 EE	0	65 143 000	34 215 000	39 104 000	138 462 000
	Biens et Services	0	64 827 957	34 049 531	38 914 886	137 792 374
	Transferts	0	315 043	165 469	189 114	669 626
02	Compte particulier du Trésor	0	7 779 164	7 779 164	7 779 164	23 337 492
3	OPERATIONS COURANTES - HORS SOLDES	0	7 779 164	7 779 164	7 779 164	23 337 492
	Financement Intérieur	0	7 779 164	7 779 164	7 779 164	23 337 492
	10 RPI	0	7 779 164	7 779 164	7 779 164	23 337 492
	Biens et Services	0	7 779 164	7 779 164	7 779 164	23 337 492
315	Education non formelle	0	474 733	474 881	475 026	1 424 640
00	Budget Général	0	474 733	474 881	475 026	1 424 640
3	OPERATIONS COURANTES - HORS SOLDES	0	474 733	474 881	475 026	1 424 640
	Financement Intérieur	0	474 733	474 881	475 026	1 424 640
	10 RPI	0	474 733	474 881	475 026	1 424 640

Prévision Dépenses - En Milliers d'Ariary

Ministère/Institution-Mission-Programme	LFR 2020	LFI 2021	Prév 2022	Prév 2023	Total
Transferts	0	400 000	400 000	400 000	1 200 000
Biens et Services	0	74 733	74 881	75 026	224 640
316 Enseignement secondaire générale	0	17 366 462	19 439 099	46 634 982	83 440 543
00 Budget Général	0	11 586 462	13 659 099	40 854 982	66 100 543
3 OPERATIONS COURANTES - HORS SOLDES	0	7 693 962	7 592 551	7 492 745	22 779 258
Financement Intérieur	0	7 693 962	7 592 551	7 492 745	22 779 258
10 RPI	0	7 693 962	7 592 551	7 492 745	22 779 258
Transferts	0	5 093 600	5 093 600	5 093 600	15 280 800
Biens et Services	0	2 600 362	2 498 951	2 399 145	7 498 458
5 OPERATIONS D' INVESTISSEMENT	0	3 892 500	6 066 548	33 362 237	43 321 285
Financement Intérieur	0	3 892 500	6 066 548	33 362 237	43 321 285
10 RPI	0	3 892 500	6 066 548	33 362 237	43 321 285
Biens et Services	0	3 892 500	6 066 548	33 362 237	43 321 285
02 Compte particulier du Trésor	0	5 780 000	5 780 000	5 780 000	17 340 000
3 OPERATIONS COURANTES - HORS SOLDES	0	5 780 000	5 780 000	5 780 000	17 340 000
Financement Intérieur	0	5 780 000	5 780 000	5 780 000	17 340 000
10 RPI	0	5 780 000	5 780 000	5 780 000	17 340 000
Biens et Services	0	5 780 000	5 780 000	5 780 000	17 340 000

Prévision Dépenses - En Milliers d'Ariary

Ministère/Institution-Mission-Programme		LFR 2020	LFI 2021	Prév 2022	Prév 2023	Total
83	MINISTERE DE L'ENSEIGNEMENT TECHNIQUE ET DE LA FORMATION PROFESSIONNELLE	0	74 558 667	77 777 193	100 505 397	252 841 257
830	ENSEIGNEMENT TECHNIQUE ET FORMATION PROFESSIONNELLE	0	74 558 667	77 777 193	100 505 397	252 841 257
049	Administration et Coordination	0	56 050 221	61 802 885	84 894 094	202 747 200
00	Budget Général	0	56 050 221	61 802 885	84 894 094	202 747 200
2	OPERATIONS COURANTES - SOLDES	0	31 590 000	34 474 000	37 376 000	103 440 000
	Financement Intérieur	0	31 590 000	34 474 000	37 376 000	103 440 000
10	RPI	0	31 590 000	34 474 000	37 376 000	103 440 000
	Indemnités	0	31 590 000	34 474 000	37 376 000	103 440 000
3	OPERATIONS COURANTES - HORS SOLDES	0	8 080 089	8 085 719	8 085 742	24 251 550
	Financement Intérieur	0	8 080 089	8 085 719	8 085 742	24 251 550
10	RPI	0	8 080 089	8 085 719	8 085 742	24 251 550
	Transferts	0	1 321 090	1 321 090	1 321 090	3 963 270
	Biens et Services	0	6 062 459	6 068 089	6 068 112	18 198 660
	Indemnités	0	696 540	696 540	696 540	2 089 620
5	OPERATIONS D' INVESTISSEMENT	0	16 380 132	19 243 166	39 432 352	75 055 650
	Financement Intérieur	0	10 000 000	12 650 000	19 152 100	41 802 100
10	RPI	0	10 000 000	12 650 000	19 152 100	41 802 100
	Biens et Services	0	10 000 000	12 650 000	19 152 100	41 802 100
	Financement Intérieur	0	132	166	252	550
20	DTI	0	132	166	252	550
	Biens et Services	0	132	166	252	550
	Financement Extérieur	0	6 380 000	6 593 000	20 280 000	33 253 000
60	SUB	0	6 380 000	6 593 000	20 280 000	33 253 000
	Biens et Services	0	6 380 000	6 593 000	20 280 000	33 253 000
317	Enseignement Technique et Professionnel	0	11 965 906	11 955 090	11 955 085	35 876 081
00	Budget Général	0	8 125 906	8 115 090	8 115 085	24 356 081
3	OPERATIONS COURANTES - HORS SOLDES	0	8 125 906	8 115 090	8 115 085	24 356 081
	Financement Intérieur	0	8 125 906	8 115 090	8 115 085	24 356 081
10	RPI	0	8 125 906	8 115 090	8 115 085	24 356 081
	Biens et Services	0	4 372 446	4 361 630	4 361 625	13 095 701
	Indemnités	0	3 753 460	3 753 460	3 753 460	11 260 380
02	Compte particulier du Trésor	0	3 840 000	3 840 000	3 840 000	11 520 000
3	OPERATIONS COURANTES - HORS SOLDES	0	3 840 000	3 840 000	3 840 000	11 520 000
	Financement Intérieur	0	3 840 000	3 840 000	3 840 000	11 520 000
10	RPI	0	3 840 000	3 840 000	3 840 000	11 520 000
	Biens et Services	0	3 840 000	3 840 000	3 840 000	11 520 000
318	Formation Professionnelle	0	6 542 540	4 019 218	3 656 218	14 217 976
00	Budget Général	0	6 542 540	4 019 218	3 656 218	14 217 976
3	OPERATIONS COURANTES - HORS SOLDES	0	587 540	591 218	591 218	1 769 976
	Financement Intérieur	0	587 540	591 218	591 218	1 769 976
10	RPI	0	587 540	591 218	591 218	1 769 976
	Biens et Services	0	587 540	591 218	591 218	1 769 976
5	OPERATIONS D' INVESTISSEMENT	0	5 955 000	3 428 000	3 065 000	12 448 000
	Financement Extérieur	0	5 955 000	3 428 000	3 065 000	12 448 000
60	SUB	0	5 955 000	3 428 000	3 065 000	12 448 000
	Biens et Services	0	5 955 000	3 428 000	3 065 000	12 448 000

Prévision Dépenses - En Milliers d'Ariary

Ministère/Institution-Mission-Programme		LF 2020	LFI 2021	Prév 2022	Prév 2023	Total
71	MINISTÈRE DE LA SANTÉ PUBLIQUE	741 179 058	766 201 492	765 803 937	708 893 027	2 982 077 514
710	SANTÉ	741 179 058	766 201 492	765 803 937	708 893 027	2 982 077 514
024	Administration et Coordination	236 942 965	291 535 162	347 777 930	292 368 082	1 168 624 139
00	Budget Général	236 942 965	291 535 162	347 777 930	292 368 082	1 168 624 139
2	OPERATIONS COURANTES - SOLDES	220 042 887	239 987 000	261 904 000	283 957 000	1 005 890 887
	Financement Intérieur	220 042 887	239 987 000	261 904 000	283 957 000	1 005 890 887
10	RPI	220 042 887	239 987 000	261 904 000	283 957 000	1 005 890 887
	Indemnités	220 042 887	239 987 000	261 904 000	283 957 000	1 005 890 887
3	OPERATIONS COURANTES - HORS SOLDES	7 356 795	6 325 015	7 447 398	7 489 082	28 618 290
	Financement Intérieur	7 356 795	6 325 015	7 447 398	7 489 082	28 618 290
10	RPI	7 356 795	6 325 015	7 447 398	7 489 082	28 618 290
	Indemnités	1 829 399	1 826 204	1 826 234	1 826 252	7 308 089
	Transferts	1 012 823	836 144	876 464	865 319	3 590 750
	Biens et Services	4 514 573	3 662 667	4 744 700	4 797 511	17 719 451
5	OPERATIONS D' INVESTISSEMENT	9 543 283	45 223 147	78 426 532	922 000	134 114 962
	Financement Intérieur	2 719 283	40 000 000	74 565 258	0	117 284 541
10	RPI	2 719 283	40 000 000	74 565 258	0	117 284 541
	Biens et Services	2 719 283	40 000 000	74 565 258	0	117 284 541
	Financement Intérieur	0	147	274	0	421
20	DTI	0	147	274	0	421
	Biens et Services	0	147	274	0	421
	Financement Extérieur	6 824 000	5 223 000	3 861 000	922 000	16 830 000
60	SUB	6 824 000	5 223 000	3 861 000	922 000	16 830 000
	Biens et Services	6 824 000	5 223 000	3 861 000	922 000	16 830 000
505	Lutte contre les maladies	188 408 200	189 370 825	175 063 044	198 686 408	751 528 477
00	Budget Général	186 533 200	186 891 739	175 063 044	198 686 408	747 174 391
3	OPERATIONS COURANTES - HORS SOLDES	1 628 432	1 046 739	856 798	874 159	4 406 128
	Financement Intérieur	1 628 432	1 046 739	856 798	874 159	4 406 128
10	RPI	1 628 432	1 046 739	856 798	874 159	4 406 128
	Biens et Services	1 627 017	1 045 489	855 594	872 976	4 401 076
	Indemnités	1 415	1 250	1 204	1 183	5 052
5	OPERATIONS D' INVESTISSEMENT	184 904 768	185 845 000	174 206 246	197 812 249	742 768 263
	Financement Intérieur	2 748 768	1 675 000	5 075 246	27 271 249	36 770 263
10	RPI	2 748 768	1 675 000	5 075 246	27 271 249	36 770 263
	Biens et Services	2 748 768	1 675 000	5 075 246	27 271 249	36 770 263
	Financement Extérieur	182 156 000	174 417 000	159 148 000	170 541 000	686 262 000
60	SUB	182 156 000	174 417 000	159 148 000	170 541 000	686 262 000
	Biens et Services	182 156 000	174 417 000	159 148 000	170 541 000	686 262 000
	Financement Extérieur	0	9 753 000	9 983 000	0	19 736 000
70	EE	0	9 753 000	9 983 000	0	19 736 000
	Biens et Services	0	9 753 000	9 983 000	0	19 736 000
05	Fonds de Contrevaieur	1 875 000	2 479 086	0	0	4 354 086
5	OPERATIONS D' INVESTISSEMENT	1 875 000	2 479 086	0	0	4 354 086
	Financement Intérieur	1 875 000	2 479 086	0	0	4 354 086
40	FCV	1 875 000	2 479 086	0	0	4 354 086
	Biens et Services	1 875 000	2 479 086	0	0	4 354 086
506	Survie et développement de la mère et de l'enfant	173 727 892	178 608 749	161 881 264	55 252 333	569 470 238
00	Budget Général	173 727 892	178 608 749	161 881 264	55 252 333	569 470 238
3	OPERATIONS COURANTES - HORS SOLDES	3 922 695	3 860 849	9 068 336	9 667 986	26 519 866
	Financement Intérieur	3 922 695	3 860 849	9 068 336	9 667 986	26 519 866
10	RPI	3 922 695	3 860 849	9 068 336	9 667 986	26 519 866
	Transferts	3 500 000	3 500 000	8 234 432	8 746 920	23 981 352
	Biens et Services	422 465	360 529	833 586	920 736	2 537 316
	Indemnités	230	320	318	330	1 198
5	OPERATIONS D' INVESTISSEMENT	169 805 197	174 747 900	152 812 928	45 584 347	542 950 372
	Financement Intérieur	1 515 197	666 900	869 928	4 933 347	7 985 372
10	RPI	1 515 197	666 900	869 928	4 933 347	7 985 372
	Biens et Services	440 657	666 900	869 928	4 933 347	6 910 832

Prévision Dépenses - En Milliers d'Ariary

Ministère/Institution-Mission-Programme		LFR 2020	LFI 2021	Prév 2022	Prév 2023	Total
	Transferts	1 074 540	0	0	0	1 074 540
Financement	Extérieur	166 436 000	82 405 000	58 103 000	32 413 000	339 357 000
60	SUB	166 436 000	82 405 000	58 103 000	32 413 000	339 357 000
	Biens et Services	166 436 000	82 405 000	58 103 000	32 413 000	339 357 000
Financement	Extérieur	1 854 000	91 676 000	93 840 000	8 238 000	195 608 000
70	EE	1 854 000	91 676 000	93 840 000	8 238 000	195 608 000
	Biens et Services	1 854 000	91 676 000	93 840 000	8 238 000	195 608 000
508	Fourniture des soins de santé de qualité	142 100 001	106 686 756	81 081 699	162 586 204	492 454 660
00	Budget Général	139 228 001	106 686 756	81 081 699	162 586 204	489 582 660
3	OPERATIONS COURANTES - HORS SOLDES	44 813 625	42 844 255	36 701 910	36 043 150	160 402 940
Financement	Intérieur	44 813 625	42 844 255	36 701 910	36 043 150	160 402 940
10	RPI	44 813 625	42 844 255	36 701 910	36 043 150	160 402 940
	Indemnités	452 424	452 339	452 303	452 252	1 809 318
	Transferts	32 367 280	30 758 423	25 983 600	25 482 261	114 591 564
	Biens et Services	11 993 921	11 633 493	10 266 007	10 108 637	44 002 058
5	OPERATIONS D' INVESTISSEMENT	94 414 376	63 842 501	44 379 789	126 543 054	329 179 720
Financement	Intérieur	67 165 376	39 865 501	23 481 789	125 240 054	255 752 720
10	RPI	67 165 376	39 865 501	23 481 789	125 240 054	255 752 720
	Transferts	5 488 267	8 197 748	12 116 843	62 049 860	87 852 718
	Biens et Services	61 677 109	31 667 753	11 364 946	63 190 194	167 900 002
Financement	Extérieur	13 642 000	4 803 000	1 271 000	1 303 000	21 019 000
60	SUB	13 642 000	4 803 000	1 271 000	1 303 000	21 019 000
	Biens et Services	13 642 000	4 803 000	1 271 000	1 303 000	21 019 000
Financement	Extérieur	13 607 000	19 174 000	19 627 000	0	52 408 000
70	EE	13 607 000	19 174 000	19 627 000	0	52 408 000
	Biens et Services	13 607 000	19 174 000	19 627 000	0	52 408 000
05	Fonds de Contrevaieur	2 872 000	0	0	0	2 872 000
5	OPERATIONS D' INVESTISSEMENT	2 872 000	0	0	0	2 872 000
Financement	Intérieur	2 872 000	0	0	0	2 872 000
40	FCV	2 872 000	0	0	0	2 872 000
	Biens et Services	2 872 000	0	0	0	2 872 000

Prévision Dépenses - En Milliers d'Ariary

Ministère/Institution-Mission-Programme		LFR 2020	LFI 2021	Prév 2022	Prév 2023	Total
41	MINISTERE DE L'AGRICULTURE, DE L'ELEVAGE ET DE LA PECHE	625 675 465	544 933 450	907 473 642	740 193 938	2 818 276 495
430	PECHE	73 850 388	67 726 199	90 095 074	139 966 432	371 638 093
033	Administration et Coordination	5 123 018	5 601 784	5 803 005	6 291 534	22 819 341
00	Budget Général	5 123 018	5 601 784	5 803 005	6 291 534	22 819 341
	2 OPERATIONS COURANTES - SOLDES	5 123 018	5 601 784	5 803 005	6 291 534	22 819 341
	Financement Intérieur	5 123 018	5 601 784	5 803 005	6 291 534	22 819 341
	10 RPI	5 123 018	5 601 784	5 803 005	6 291 534	22 819 341
	Indemnités	5 123 018	5 601 784	5 803 005	6 291 534	22 819 341
408	Développement de la pêche et des ressources halieutiques	68 727 370	62 124 415	84 292 069	133 674 898	348 818 752
00	Budget Général	68 727 370	62 124 415	84 292 069	133 674 898	348 818 752
	3 OPERATIONS COURANTES - HORS SOLDES	4 922 785	4 888 415	6 202 069	6 350 898	22 364 167
	Financement Intérieur	4 922 785	4 888 415	6 202 069	6 350 898	22 364 167
	10 RPI	4 922 785	4 888 415	6 202 069	6 350 898	22 364 167
	Indemnités	109 072	115 013	120 632	116 969	461 686
	Transferts	4 308 956	4 321 000	5 595 974	5 731 086	19 957 016
	Biens et Services	504 757	452 402	485 463	502 843	1 945 465
	5 OPERATIONS D' INVESTISSEMENT	63 804 585	57 236 000	78 090 000	127 324 000	326 454 585
	Financement Intérieur	274 585	750 000	0	0	1 024 585
	10 RPI	274 585	750 000	0	0	1 024 585
	Biens et Services	274 585	750 000	0	0	1 024 585
	Financement Extérieur	24 665 000	36 981 000	29 260 000	0	90 906 000
	60 SUB	24 665 000	36 981 000	29 260 000	0	90 906 000
	Biens et Services	24 665 000	36 981 000	29 260 000	0	90 906 000
	Financement Extérieur	38 865 000	19 505 000	48 830 000	127 324 000	234 524 000
	70 EE	38 865 000	19 505 000	48 830 000	127 324 000	234 524 000
	Biens et Services	38 865 000	19 505 000	48 830 000	127 324 000	234 524 000
480	AGRICULTURE ET ELEVAGE	551 825 077	477 207 251	817 378 568	600 227 506	2 446 638 402
061	Administration et Coordination	36 511 086	48 115 254	55 876 026	42 292 334	182 794 700
00	Budget Général	36 511 086	48 115 254	55 876 026	42 292 334	182 794 700
	2 OPERATIONS COURANTES - SOLDES	23 839 621	26 572 216	29 307 995	31 775 466	111 495 298
	Financement Intérieur	23 839 621	26 572 216	29 307 995	31 775 466	111 495 298
	10 RPI	23 839 621	26 572 216	29 307 995	31 775 466	111 495 298
	Indemnités	23 839 621	26 572 216	29 307 995	31 775 466	111 495 298
	3 OPERATIONS COURANTES - HORS SOLDES	12 493 556	11 542 913	10 571 717	10 516 868	45 125 054
	Financement Intérieur	12 493 556	11 542 913	10 571 717	10 516 868	45 125 054
	10 RPI	12 493 556	11 542 913	10 571 717	10 516 868	45 125 054
	Indemnités	2 098 508	2 230 496	2 158 431	2 226 290	8 713 725
	Biens et Services	2 833 648	2 988 155	2 996 616	2 920 052	11 738 471
	Transferts	7 561 400	6 324 262	5 416 670	5 370 526	24 672 858
	5 OPERATIONS D' INVESTISSEMENT	177 909	10 000 125	15 996 314	0	26 174 348
	Financement Intérieur	177 909	10 000 000	15 996 114	0	26 174 023
	10 RPI	177 909	10 000 000	15 996 114	0	26 174 023
	Biens et Services	177 909	10 000 000	15 996 114	0	26 174 023
	Financement Intérieur	0	125	200	0	325
	20 DTI	0	125	200	0	325
	Biens et Services	0	125	200	0	325
411	Agriculture	510 705 760	427 563 021	760 937 849	557 395 300	2 256 601 930
00	Budget Général	509 909 760	427 563 021	760 937 849	557 395 300	2 255 805 930
	3 OPERATIONS COURANTES - HORS SOLDES	5 149 659	6 083 378	5 794 796	5 725 687	22 753 520
	Financement Intérieur	5 149 659	6 083 378	5 794 796	5 725 687	22 753 520
	10 RPI	5 149 659	6 083 378	5 794 796	5 725 687	22 753 520
	Biens et Services	2 836 218	2 538 576	2 524 809	2 601 001	10 500 604
	Indemnités	1 738 535	1 744 802	1 808 259	1 746 102	7 037 698
	Transferts	574 906	1 800 000	1 461 728	1 378 584	5 215 218
	5 OPERATIONS D' INVESTISSEMENT	504 760 101	421 479 643	755 143 053	551 669 613	2 233 052 410
	Financement Intérieur	16 148 425	19 820 643	23 868 065	60 303 961	120 141 094
	10 RPI	16 148 425	19 820 643	23 868 065	60 303 961	120 141 094

Prévision Dépenses - En Milliers d'Ariary

Ministère/Institution-Mission-Programme		LFR 2020	LFI 2021	Prév 2022	Prév 2023	Total
	Transferts	3 402 754	10 354 823	15 996 130	49 541 270	79 294 977
	Biens et Services	12 745 671	9 465 820	7 871 935	10 762 691	40 846 117
Financement	Intérieur	58 500	58 000	31 988	99 152	247 640
20	DTI	58 500	58 000	31 988	99 152	247 640
	Biens et Services	58 500	58 000	31 988	99 152	247 640
Financement	Intérieur	18 176	0	0	0	18 176
30	TVA	18 176	0	0	0	18 176
	Biens et Services	18 176	0	0	0	18 176
Financement	Extérieur	111 594 000	145 964 000	161 235 000	119 941 500	538 734 500
60	SUB	111 594 000	145 964 000	161 235 000	119 941 500	538 734 500
	Biens et Services	105 213 000	115 213 201	117 499 201	82 227 500	420 152 902
	Transferts	6 381 000	30 750 799	43 735 799	37 714 000	118 581 598
Financement	Extérieur	376 941 000	255 637 000	570 008 000	371 325 000	1 573 911 000
70	EE	376 941 000	255 637 000	570 008 000	371 325 000	1 573 911 000
	Transferts	18 881 500	17 013 500	11 731 500	5 475 000	53 101 500
	Biens et Services	358 059 500	238 623 500	558 276 500	365 850 000	1 520 809 500
05	Fonds de Contrevaaleur	796 000	0	0	0	796 000
5	OPERATIONS D' INVESTISSEMENT	796 000	0	0	0	796 000
Financement	Intérieur	796 000	0	0	0	796 000
40	FCV	796 000	0	0	0	796 000
	Transferts	796 000	0	0	0	796 000
412	Elevage	4 608 231	1 528 976	564 693	539 872	7 241 772
00	Budget Général	4 608 231	1 528 976	564 693	539 872	7 241 772
3	OPERATIONS COURANTES - HORS SOLDES	575 967	619 102	564 693	539 872	2 299 634
Financement	Intérieur	575 967	619 102	564 693	539 872	2 299 634
10	RPI	575 967	619 102	564 693	539 872	2 299 634
	Transferts	90 000	90 000	60 814	54 995	295 809
	Biens et Services	422 447	465 375	437 249	420 273	1 745 344
	Indemnités	63 520	63 727	66 630	64 604	258 481
5	OPERATIONS D' INVESTISSEMENT	4 032 264	909 874	0	0	4 942 138
Financement	Intérieur	4 032 264	909 874	0	0	4 942 138
10	RPI	4 032 264	909 874	0	0	4 942 138
	Biens et Services	4 032 264	909 874	0	0	4 942 138

Prévision Dépenses - En Milliers d'Ariary

Ministère/Institution-Mission-Programme		LFR 2020	LFI 2021	Prév 2022	Prév 2023	Total
51	MINISTERE DE L'ENERGIE ET DES HYDROCARBURES	189 541 957	250 332 014	752 816 964	1 053 705 285	2 246 396 220
510	ENERGIE	173 636 321	236 293 014	738 780 159	1 039 663 436	2 188 372 930
031	Administration et coordination	5 327 802	25 961 514	13 758 328	6 555 040	51 602 684
00	Budget Général	5 327 802	25 961 514	13 758 328	6 555 040	51 602 684
2	OPERATIONS COURANTES - SOLDES	2 791 547	3 460 000	3 775 000	4 092 000	14 118 547
	Financement Intérieur	2 791 547	3 460 000	3 775 000	4 092 000	14 118 547
	10 RPI	2 791 547	3 460 000	3 775 000	4 092 000	14 118 547
	Indemnités	2 791 547	3 460 000	3 775 000	4 092 000	14 118 547
3	OPERATIONS COURANTES - HORS SOLDES	2 536 255	2 501 382	2 494 862	2 463 040	9 995 539
	Financement Intérieur	2 536 255	2 501 382	2 494 862	2 463 040	9 995 539
	10 RPI	2 536 255	2 501 382	2 494 862	2 463 040	9 995 539
	Indemnités	906 394	906 394	906 389	906 386	3 625 563
	Transferts	237 000	240 000	240 000	239 995	956 995
	Biens et Services	1 392 861	1 354 988	1 348 473	1 316 659	5 412 981
5	OPERATIONS D' INVESTISSEMENT	0	20 000 132	7 488 466	0	27 488 598
	Financement Intérieur	0	20 000 000	7 488 417	0	27 488 417
	10 RPI	0	20 000 000	7 488 417	0	27 488 417
	Biens et Services	0	20 000 000	7 488 417	0	27 488 417
	Financement Intérieur	0	132	49	0	181
	20 DTI	0	132	49	0	181
	Biens et Services	0	132	49	0	181
203	Développement des infrastructures électriques et des ressources d'énergie locales	168 308 519	210 331 500	725 021 831	1 033 108 396	2 136 770 246
00	Budget Général	168 308 519	210 331 500	725 021 831	1 033 108 396	2 136 770 246
3	OPERATIONS COURANTES - HORS SOLDES	288 519	259 500	268 151	294 956	1 111 126
	Financement Intérieur	288 519	259 500	268 151	294 956	1 111 126
	10 RPI	288 519	259 500	268 151	294 956	1 111 126
	Biens et Services	288 519	259 500	268 151	294 956	1 111 126
5	OPERATIONS D' INVESTISSEMENT	168 020 000	210 072 000	724 753 680	1 032 813 440	2 135 659 120
	Financement Intérieur	17 645 000	0	12 380 091	20 787 965	50 813 056
	10 RPI	17 645 000	0	12 380 091	20 787 965	50 813 056
	Biens et Services	17 085 000	0	8 461 154	9 197 992	34 744 146
	Transferts	560 000	0	3 918 937	11 589 973	16 068 910
	Financement Intérieur	55 000	0	4 452 857	15 535 496	20 043 353
	20 DTI	55 000	0	4 452 857	15 535 496	20 043 353
	Biens et Services	55 000	0	4 452 857	15 535 496	20 043 353
	Financement Intérieur	0	0	978 732	1 980 979	2 959 711
	30 TVA	0	0	978 732	1 980 979	2 959 711
	Biens et Services	0	0	978 732	1 980 979	2 959 711
	Financement Extérieur	12 681 000	8 625 000	5 666 000	6 146 000	33 118 000
	60 SUB	12 681 000	8 625 000	5 666 000	6 146 000	33 118 000
	Transferts	566 230	391 000	0	0	957 230
	Biens et Services	12 114 770	8 234 000	5 666 000	6 146 000	32 160 770
	Financement Extérieur	137 639 000	201 447 000	701 276 000	988 363 000	2 028 725 000
	70 EE	137 639 000	201 447 000	701 276 000	988 363 000	2 028 725 000
	Biens et Services	137 639 000	201 447 000	701 276 000	988 363 000	2 028 725 000
520	EAU ET ASSAINISSEMENT	1 864 636	0	0	0	1 864 636
032	Administration Et Coordination	1 864 636	0	0	0	1 864 636
00	Budget Général	1 864 636	0	0	0	1 864 636
2	OPERATIONS COURANTES - SOLDES	1 864 636	0	0	0	1 864 636
	Financement Intérieur	1 864 636	0	0	0	1 864 636
	10 RPI	1 864 636	0	0	0	1 864 636
	Indemnités	1 864 636	0	0	0	1 864 636
540	HYDROCARBURES	14 041 000	14 039 000	14 036 805	14 041 849	56 158 654
204	Développement du secteur pétrolier et des biocarburants	14 041 000	14 039 000	14 036 805	14 041 849	56 158 654
00	Budget Général	41 000	39 000	36 805	41 849	158 654
3	OPERATIONS COURANTES - HORS SOLDES	41 000	39 000	36 805	41 849	158 654

Prévision Dépenses - En Milliers d'Ariary

Ministère/Institution-Mission-Programme		LFR 2020	LFI 2021	Prév 2022	Prév 2023	Total
Financement	Intérieur	41 000	39 000	36 805	41 849	158 654
10	RPI	41 000	39 000	36 805	41 849	158 654
	Biens et Services	41 000	39 000	36 805	41 849	158 654
02	Compte particulier du Trésor	14 000 000	14 000 000	14 000 000	14 000 000	56 000 000
3	OPERATIONS COURANTES - HORS SOLDES	14 000 000	14 000 000	14 000 000	14 000 000	56 000 000
Financement	Intérieur	14 000 000	14 000 000	14 000 000	14 000 000	56 000 000
10	RPI	14 000 000	14 000 000	14 000 000	14 000 000	56 000 000
	Biens et Services	14 000 000	14 000 000	14 000 000	14 000 000	56 000 000

Prévision Dépenses - En Milliers d'Ariary

Ministère/Institution-Mission-Programme		LFR 2020	LFI 2021	Prév 2022	Prév 2023	Total
52	MINISTERE DE L'EAU, DE L'ASSAINISSEMENT ET DE L'HYGIENE	121 809 863	161 689 062	208 830 448	297 342 730	789 672 103
520	EAU ET ASSAINISSEMENT	121 809 863	161 689 062	208 830 448	297 342 730	789 672 103
032	Administration Et Coordination	5 643 773	43 545 245	74 465 004	77 782 821	201 436 843
00	Budget Général	5 643 773	43 545 245	74 465 004	77 782 821	201 436 843
2	OPERATIONS COURANTES - SOLDES	2 081 923	4 391 000	4 790 000	5 194 000	16 456 923
	Financement Intérieur	2 081 923	4 391 000	4 790 000	5 194 000	16 456 923
	10 RPI	2 081 923	4 391 000	4 790 000	5 194 000	16 456 923
	Indemnités	2 081 923	4 391 000	4 790 000	5 194 000	16 456 923
3	OPERATIONS COURANTES - HORS SOLDES	2 626 850	2 623 904	2 627 806	2 625 547	10 504 107
	Financement Intérieur	2 626 850	2 623 904	2 627 806	2 625 547	10 504 107
	10 RPI	2 626 850	2 623 904	2 627 806	2 625 547	10 504 107
	Biens et Services	1 503 444	1 500 498	1 424 006	1 421 744	5 849 692
	Transferts	212 000	212 000	292 420	292 420	1 008 840
	Indemnités	911 406	911 406	911 380	911 383	3 645 575
5	OPERATIONS D' INVESTISSEMENT	935 000	36 530 341	67 047 198	69 963 274	174 475 813
	Financement Intérieur	935 000	36 530 000	67 046 572	69 962 621	174 474 193
	10 RPI	935 000	36 530 000	67 046 572	69 962 621	174 474 193
	Biens et Services	935 000	36 530 000	67 046 572	69 962 621	174 474 193
	Financement Intérieur	0	341	626	653	1 620
	20 DTI	0	341	626	653	1 620
	Biens et Services	0	341	626	653	1 620
205	Développement de l'accès à l'eau et aux infrastructures d'assainissement	116 166 090	118 143 817	134 365 444	219 559 909	588 235 260
00	Budget Général	116 166 090	118 143 817	134 365 444	219 559 909	588 235 260
3	OPERATIONS COURANTES - HORS SOLDES	3 376 496	3 379 442	3 375 407	3 377 650	13 508 995
	Financement Intérieur	3 376 496	3 379 442	3 375 407	3 377 650	13 508 995
	10 RPI	3 376 496	3 379 442	3 375 407	3 377 650	13 508 995
	Biens et Services	190 496	193 442	269 837	272 080	925 855
	Transferts	3 186 000	3 186 000	3 105 570	3 105 570	12 583 140
5	OPERATIONS D' INVESTISSEMENT	112 789 594	114 764 375	130 990 037	216 182 259	574 726 265
	Financement Intérieur	53 818 594	18 392 375	2 430 037	35 225 259	109 866 265
	10 RPI	53 818 594	18 392 375	2 430 037	35 225 259	109 866 265
	Biens et Services	53 818 594	18 392 375	2 430 037	35 225 259	109 866 265
	Financement Intérieur	54 000	0	0	0	54 000
	20 DTI	54 000	0	0	0	54 000
	Biens et Services	54 000	0	0	0	54 000
	Financement Intérieur	115 000	0	0	0	115 000
	30 TVA	115 000	0	0	0	115 000
	Biens et Services	115 000	0	0	0	115 000
	Financement Extérieur	55 822 000	88 003 000	91 833 000	58 541 000	294 199 000
	60 SUB	55 822 000	88 003 000	91 833 000	58 541 000	294 199 000
	Biens et Services	55 822 000	88 003 000	91 833 000	58 541 000	294 199 000
	Financement Extérieur	2 980 000	8 369 000	36 727 000	122 416 000	170 492 000
	70 EE	2 980 000	8 369 000	36 727 000	122 416 000	170 492 000
	Biens et Services	2 980 000	8 369 000	36 727 000	122 416 000	170 492 000

Prévision Dépenses - En Milliers d'Ariary

Ministère/Institution-Mission-Programme		LFR 2020	LFI 2021	Prév 2022	Prév 2023	Total
53	MINISTERE DES MINES ET DES RESSOURCES STRATEGIQUES	21 932 742	21 178 319	22 249 994	24 326 673	89 687 728
530	MINES	21 932 742	21 178 319	22 249 994	24 326 673	89 687 728
019	Administration et Coordination	18 173 294	19 350 319	20 148 938	22 257 823	79 930 374
00	Budget Général	18 173 294	19 350 319	20 148 938	22 257 823	79 930 374
	2 OPERATIONS COURANTES - SOLDES	3 364 461	4 208 000	4 591 000	4 977 000	17 140 461
	Financement Intérieur	3 364 461	4 208 000	4 591 000	4 977 000	17 140 461
	10 RPI	3 364 461	4 208 000	4 591 000	4 977 000	17 140 461
	Indemnités	3 364 461	4 208 000	4 591 000	4 977 000	17 140 461
	3 OPERATIONS COURANTES - HORS SOLDES	13 808 833	12 542 181	12 268 765	12 301 015	50 920 794
	Financement Intérieur	13 808 833	12 542 181	12 268 765	12 301 015	50 920 794
	10 RPI	13 808 833	12 542 181	12 268 765	12 301 015	50 920 794
	Transferts	1 115 177	965 177	965 162	965 160	4 010 676
	Indemnités	1 694 220	1 694 220	1 694 194	1 694 198	6 776 832
	Biens et Services	10 999 436	9 882 784	9 609 409	9 641 657	40 133 286
	5 OPERATIONS D' INVESTISSEMENT	1 000 000	2 600 138	3 289 173	4 979 808	11 869 119
	Financement Intérieur	1 000 000	2 600 138	3 289 173	4 979 808	11 869 119
	10 RPI	1 000 000	2 600 138	3 289 173	4 979 808	11 869 119
	Biens et Services	1 000 000	2 600 138	3 289 173	4 979 808	11 869 119
217	Développement du secteur pétrolier	959 000	748 000	912 331	894 312	3 513 643
00	Budget Général	959 000	748 000	912 331	894 312	3 513 643
	3 OPERATIONS COURANTES - HORS SOLDES	959 000	748 000	912 331	894 312	3 513 643
	Financement Intérieur	959 000	748 000	912 331	894 312	3 513 643
	10 RPI	959 000	748 000	912 331	894 312	3 513 643
	Biens et Services	959 000	748 000	912 331	894 312	3 513 643
609	Développement du secteur Minier	2 800 448	1 080 000	1 188 725	1 174 538	6 243 711
00	Budget Général	2 800 448	1 080 000	1 188 725	1 174 538	6 243 711
	3 OPERATIONS COURANTES - HORS SOLDES	1 383 348	1 080 000	1 188 725	1 174 538	4 826 611
	Financement Intérieur	1 383 348	1 080 000	1 188 725	1 174 538	4 826 611
	10 RPI	1 383 348	1 080 000	1 188 725	1 174 538	4 826 611
	Biens et Services	1 383 348	1 080 000	1 188 725	1 174 538	4 826 611
	5 OPERATIONS D' INVESTISSEMENT	1 417 100	0	0	0	1 417 100
	Financement Intérieur	1 417 100	0	0	0	1 417 100
	10 RPI	1 417 100	0	0	0	1 417 100
	Biens et Services	1 417 100	0	0	0	1 417 100

Prévision Dépenses - En Milliers d'Ariary

Ministère/Institution-Mission-Programme		LF 2020	LFI 2021	Prév 2022	Prév 2023	Total
63	MINISTERE DES TRANSPORTS, DU TOURISME ET DE LA METEOROLOGIE	77 125 079	58 745 626	124 485 929	176 244 594	436 601 228
350	TOURISME	8 660 284	8 892 330	19 173 454	53 061 439	89 787 507
040	Administration et Coordination	5 468 690	6 620 135	6 327 477	6 173 249	24 589 551
00	Budget Général	5 468 690	6 620 135	6 327 477	6 173 249	24 589 551
	2 OPERATIONS COURANTES - SOLDES	3 389 415	3 261 320	3 347 823	3 631 189	13 629 747
	Financement Intérieur	3 389 415	3 261 320	3 347 823	3 631 189	13 629 747
	10 RPI	3 389 415	3 261 320	3 347 823	3 631 189	13 629 747
	Indemnités	3 389 415	3 261 320	3 347 823	3 631 189	13 629 747
	3 OPERATIONS COURANTES - HORS SOLDES	707 275	621 815	547 654	544 060	2 420 804
	Financement Intérieur	707 275	621 815	547 654	544 060	2 420 804
	10 RPI	707 275	621 815	547 654	544 060	2 420 804
	Transferts	92 800	82 800	10 862	18 526	204 988
	Indemnités	369 015	369 015	358 409	358 350	1 454 789
	Biens et Services	245 460	170 000	178 383	167 184	761 027
	5 OPERATIONS D' INVESTISSEMENT	1 372 000	2 737 000	2 432 000	1 998 000	8 539 000
	Financement Extérieur	1 372 000	2 737 000	2 432 000	1 998 000	8 539 000
	60 SUB	1 372 000	2 737 000	2 432 000	1 998 000	8 539 000
	Biens et Services	1 372 000	2 737 000	2 432 000	1 998 000	8 539 000
618	Administration, normalisation et formalisation du secteur tourisme	964 400	165 900	10 877 750	43 885 592	55 893 642
00	Budget Général	964 400	165 900	10 877 750	43 885 592	55 893 642
	3 OPERATIONS COURANTES - HORS SOLDES	204 400	165 900	98 903	112 570	581 773
	Financement Intérieur	204 400	165 900	98 903	112 570	581 773
	10 RPI	204 400	165 900	98 903	112 570	581 773
	Transferts	100 000	100 000	24 429	44 862	269 291
	Biens et Services	104 400	65 900	74 474	67 708	312 482
	5 OPERATIONS D' INVESTISSEMENT	760 000	0	10 778 847	43 773 022	55 311 869
	Financement Intérieur	760 000	0	10 778 847	43 773 022	55 311 869
	10 RPI	760 000	0	10 778 847	43 773 022	55 311 869
	Transferts	760 000	0	10 778 847	43 773 022	55 311 869
619	Aménagement et développement du secteur tourisme	2 227 194	2 106 295	1 968 227	3 002 598	9 304 314
00	Budget Général	2 227 194	2 106 295	1 968 227	3 002 598	9 304 314
	3 OPERATIONS COURANTES - HORS SOLDES	2 227 194	2 106 295	1 907 167	2 629 746	8 870 402
	Financement Intérieur	2 227 194	2 106 295	1 907 167	2 629 746	8 870 402
	10 RPI	2 227 194	2 106 295	1 907 167	2 629 746	8 870 402
	Indemnités	323 975	323 975	324 650	324 714	1 297 314
	Biens et Services	696 875	575 976	494 638	449 659	2 217 148
	Transferts	1 206 344	1 206 344	1 087 879	1 855 373	5 355 940
	5 OPERATIONS D' INVESTISSEMENT	0	0	61 060	372 852	433 912
	Financement Intérieur	0	0	61 060	372 852	433 912
	10 RPI	0	0	61 060	372 852	433 912
	Biens et Services	0	0	61 060	372 852	433 912
630	TRANSPORT	66 784 227	48 494 269	104 265 097	122 159 331	341 702 924
022	Administration et Coordination	7 992 659	28 753 604	27 919 730	10 399 830	75 065 823
00	Budget Général	7 992 659	28 753 604	27 919 730	10 399 830	75 065 823
	2 OPERATIONS COURANTES - SOLDES	3 956 383	5 398 680	6 101 177	6 614 811	22 071 051
	Financement Intérieur	3 956 383	5 398 680	6 101 177	6 614 811	22 071 051
	10 RPI	3 956 383	5 398 680	6 101 177	6 614 811	22 071 051
	Indemnités	3 956 383	5 398 680	6 101 177	6 614 811	22 071 051
	3 OPERATIONS COURANTES - HORS SOLDES	3 036 276	3 354 775	3 500 025	3 785 019	13 676 095
	Financement Intérieur	3 036 276	3 354 775	3 500 025	3 785 019	13 676 095
	10 RPI	3 036 276	3 354 775	3 500 025	3 785 019	13 676 095
	Biens et Services	2 218 140	2 657 232	2 946 970	3 175 368	10 997 710
	Indemnités	465 236	465 236	472 863	472 880	1 876 215
	Transferts	352 900	232 307	80 192	136 771	802 170
	5 OPERATIONS D' INVESTISSEMENT	1 000 000	20 000 149	18 318 528	0	39 318 677
	Financement Intérieur	1 000 000	20 000 000	18 318 392	0	39 318 392
	10 RPI	1 000 000	20 000 000	18 318 392	0	39 318 392

Prévision Dépenses - En Milliers d'Ariary

Ministère/Institution-Mission-Programme		LFR 2020	LFI 2021	Prév 2022	Prév 2023	Total
	Transferts	1 000 000	0	0	0	1 000 000
	Biens et Services	0	20 000 000	18 318 392	0	38 318 392
Financement	Intérieur	0	149	136	0	285
20	DTI	0	149	136	0	285
	Biens et Services	0	149	136	0	285
208	Transports Routier et Ferroviaire	51 636 460	13 345 982	66 712 041	69 534 909	201 229 392
00	Budget Général	51 636 460	13 345 982	66 712 041	69 534 909	201 229 392
3	OPERATIONS COURANTES - HORS SOLDES	3 105 460	2 333 982	1 568 541	2 124 909	9 132 892
Financement	Intérieur	3 105 460	2 333 982	1 568 541	2 124 909	9 132 892
10	RPI	3 105 460	2 333 982	1 568 541	2 124 909	9 132 892
	Transferts	1 773 903	1 453 903	697 598	1 304 327	5 229 731
	Biens et Services	1 062 179	610 701	602 885	552 530	2 828 295
	Indemnités	269 378	269 378	268 058	268 052	1 074 866
5	OPERATIONS D' INVESTISSEMENT	48 531 000	11 012 000	65 143 500	67 410 000	192 096 500
Financement	Intérieur	40 900 000	3 050 000	0	0	43 950 000
10	RPI	40 900 000	3 050 000	0	0	43 950 000
	Biens et Services	3 900 000	3 050 000	0	0	6 950 000
	Transferts	37 000 000	0	0	0	37 000 000
Financement	Extérieur	3 997 000	4 139 000	1 407 500	1 526 000	11 069 500
60	SUB	3 997 000	4 139 000	1 407 500	1 526 000	11 069 500
	Biens et Services	3 997 000	4 139 000	1 407 500	1 526 000	11 069 500
Financement	Extérieur	3 634 000	3 823 000	63 736 000	65 884 000	137 077 000
70	EE	3 634 000	3 823 000	63 736 000	65 884 000	137 077 000
	Biens et Services	3 634 000	3 823 000	63 736 000	65 884 000	137 077 000
209	Transports Maritime, Fluvial et Aérien	7 155 108	6 394 683	9 633 326	42 224 592	65 407 709
00	Budget Général	7 155 108	6 394 683	9 633 326	42 224 592	65 407 709
3	OPERATIONS COURANTES - HORS SOLDES	7 155 108	2 493 683	3 765 326	2 214 592	15 628 709
Financement	Intérieur	7 155 108	2 493 683	3 765 326	2 214 592	15 628 709
10	RPI	7 155 108	2 493 683	3 765 326	2 214 592	15 628 709
	Biens et Services	868 459	667 034	574 073	521 885	2 631 451
	Transferts	6 205 000	1 745 000	3 105 223	1 606 684	12 661 907
	Indemnités	81 649	81 649	86 030	86 023	335 351
5	OPERATIONS D' INVESTISSEMENT	0	3 901 000	5 868 000	40 010 000	49 779 000
Financement	Extérieur	0	3 901 000	5 868 000	40 010 000	49 779 000
70	EE	0	3 901 000	5 868 000	40 010 000	49 779 000
	Biens et Services	0	3 901 000	5 868 000	40 010 000	49 779 000
680	METEOROLOGIE	1 680 568	1 359 027	1 047 378	1 023 824	5 110 797
211	Développement météorologique	1 680 568	1 359 027	1 047 378	1 023 824	5 110 797
00	Budget Général	1 680 568	1 359 027	1 047 378	1 023 824	5 110 797
3	OPERATIONS COURANTES - HORS SOLDES	1 680 568	1 359 027	1 047 378	1 023 824	5 110 797
Financement	Intérieur	1 680 568	1 359 027	1 047 378	1 023 824	5 110 797
10	RPI	1 680 568	1 359 027	1 047 378	1 023 824	5 110 797
	Biens et Services	1 247 165	925 624	800 660	737 526	3 710 975
	Transferts	242 000	242 000	56 124	95 718	635 842
	Indemnités	191 403	191 403	190 594	190 580	763 980

Prévision Dépenses - En Milliers d'Ariary

Ministère/Institution-Mission-Programme	LF 2020	LFI 2021	Prév 2022	Prév 2023	Total
32 MINISTERE DU TRAVAIL, DE L'EMPLOI, DE LA FONCTION PUBLIQUE ET DES LOIS SOCIALES	24 257 180	28 632 872	31 625 321	36 608 426	121 123 799
310 TRAVAIL ET LOIS SOCIALES	469 052	365 590	819 153	783 888	2 437 683
824 Promouvoir l'insertion et la reconversion du travail	80 500	77 500	61 939	61 705	281 644
00 Budget Général	80 500	77 500	61 939	61 705	281 644
3 OPERATIONS COURANTES - HORS SOLDES	80 500	77 500	61 939	61 705	281 644
Financement Intérieur	80 500	77 500	61 939	61 705	281 644
10 RPI	80 500	77 500	61 939	61 705	281 644
Biens et Services	80 500	77 500	61 939	61 705	281 644
826 Promotion de l'inspection et de l'administration du Travail	388 552	288 090	757 214	722 183	2 156 039
00 Budget Général	388 552	288 090	757 214	722 183	2 156 039
3 OPERATIONS COURANTES - HORS SOLDES	367 790	288 090	720 299	722 183	2 098 362
Financement Intérieur	367 790	288 090	720 299	722 183	2 098 362
10 RPI	367 790	288 090	720 299	722 183	2 098 362
Indemnités	40 000	41 300	388 189	389 759	859 248
Biens et Services	303 790	222 790	317 275	317 589	1 161 444
Transferts	24 000	24 000	14 835	14 835	77 670
5 OPERATIONS D' INVESTISSEMENT	20 762	0	36 915	0	57 677
Financement Intérieur	20 762	0	36 915	0	57 677
10 RPI	20 762	0	36 915	0	57 677
Biens et Services	20 762	0	36 915	0	57 677
320 FONCTION PUBLIQUE	23 318 117	27 947 657	30 531 205	35 559 575	117 356 554
015 Administration et Coordination	22 930 787	27 564 327	30 237 571	35 266 709	115 999 394
00 Budget Général	22 930 787	27 564 327	30 237 571	35 266 709	115 999 394
2 OPERATIONS COURANTES - SOLDES	15 684 338	17 889 000	19 521 000	21 165 000	74 259 338
Financement Intérieur	15 684 338	17 889 000	19 521 000	21 165 000	74 259 338
10 RPI	15 684 338	17 889 000	19 521 000	21 165 000	74 259 338
Indemnités	15 684 338	17 889 000	19 521 000	21 165 000	74 259 338
3 OPERATIONS COURANTES - HORS SOLDES	4 646 908	4 540 082	4 257 408	4 266 639	17 711 037
Financement Intérieur	4 646 908	4 540 082	4 257 408	4 266 639	17 711 037
10 RPI	4 646 908	4 540 082	4 257 408	4 266 639	17 711 037
Indemnités	951 699	966 479	655 215	658 232	3 231 625
Biens et Services	1 813 289	1 794 460	1 799 448	1 810 999	7 218 196
Transferts	1 881 920	1 779 143	1 802 745	1 797 408	7 261 216
5 OPERATIONS D' INVESTISSEMENT	2 599 541	5 135 245	6 459 163	9 835 070	24 029 019
Financement Intérieur	2 599 541	5 135 245	6 459 163	9 835 070	24 029 019
10 RPI	2 599 541	5 135 245	6 459 163	9 835 070	24 029 019
Biens et Services	2 599 541	5 135 245	6 459 163	9 835 070	24 029 019
128 Réforme de l'Administration	34 600	34 600	28 633	28 691	126 524
00 Budget Général	34 600	34 600	28 633	28 691	126 524
3 OPERATIONS COURANTES - HORS SOLDES	34 600	34 600	28 633	28 691	126 524
Financement Intérieur	34 600	34 600	28 633	28 691	126 524
10 RPI	34 600	34 600	28 633	28 691	126 524
Biens et Services	34 600	34 600	28 633	28 691	126 524
131 Promouvoir une fonction publique professionnelle moderne, intégrée et centrée sur le service public	352 730	348 730	265 001	264 175	1 230 636
00 Budget Général	352 730	348 730	265 001	264 175	1 230 636
3 OPERATIONS COURANTES - HORS SOLDES	352 730	348 730	265 001	264 175	1 230 636
Financement Intérieur	352 730	348 730	265 001	264 175	1 230 636
10 RPI	352 730	348 730	265 001	264 175	1 230 636
Transferts	30 000	30 000	21 325	24 524	105 849
Indemnités	75 000	75 000	39 366	34 781	224 147
Biens et Services	247 730	243 730	204 310	204 870	900 640
330 EMPLOI	470 011	319 625	274 963	264 963	1 329 562
607 Promouvoir la croissance économique par l'emploi décent	470 011	319 625	274 963	264 963	1 329 562
00 Budget Général	470 011	319 625	274 963	264 963	1 329 562
3 OPERATIONS COURANTES - HORS SOLDES	335 314	319 625	274 963	264 963	1 194 865

Prévision Dépenses - En Milliers d'Ariary

Ministère/Institution-Mission-Programme		LFR 2020	LFI 2021	Prév 2022	Prév 2023	Total
Financement	Intérieur	335 314	319 625	274 963	264 963	1 194 865
10	RPI	335 314	319 625	274 963	264 963	1 194 865
	Biens et Services	315 314	299 625	260 746	248 614	1 124 299
	Transferts	20 000	20 000	14 217	16 349	70 566
5	OPERATIONS D' INVESTISSEMENT	134 697	0	0	0	134 697
Financement	Intérieur	134 697	0	0	0	134 697
10	RPI	134 697	0	0	0	134 697
	Biens et Services	134 697	0	0	0	134 697

Prévision Dépenses - En Milliers d'Ariary

Ministère/Institution-Mission-Programme		LFR 2020	LFI 2021	Prév 2022	Prév 2023	Total
84	MINISTÈRE DE L'ENSEIGNEMENT SUPÉRIEUR ET DE LA RECHERCHE SCIENTIFIQUE	254 745 975	306 258 159	349 216 633	394 430 700	1 304 651 467
840	ENSEIGNEMENT SUPERIEUR	251 622 975	303 238 859	346 219 537	391 512 660	1 292 594 031
028	Administration et Coordination	231 580 600	244 138 557	257 789 297	272 358 965	1 005 867 419
00	Budget Général	231 580 600	243 138 557	256 789 297	271 358 965	1 002 867 419
2	OPERATIONS COURANTES - SOLDES	122 675 815	135 825 000	148 229 000	160 709 000	567 438 815
	Financement Intérieur	122 675 815	135 825 000	148 229 000	160 709 000	567 438 815
10	RPI	122 675 815	135 825 000	148 229 000	160 709 000	567 438 815
	Indemnités	122 675 815	135 825 000	148 229 000	160 709 000	567 438 815
3	OPERATIONS COURANTES - HORS SOLDES	108 302 040	107 313 557	107 330 456	107 410 833	430 356 886
	Financement Intérieur	108 302 040	107 313 557	107 330 456	107 410 833	430 356 886
10	RPI	108 302 040	107 313 557	107 330 456	107 410 833	430 356 886
	Biens et Services	4 081 700	4 066 000	3 978 467	3 989 083	16 115 250
	Transferts	103 551 655	102 366 698	102 470 069	102 547 357	410 935 779
	Indemnités	668 685	880 859	881 920	874 393	3 305 857
5	OPERATIONS D' INVESTISSEMENT	602 745	0	1 229 841	3 239 132	5 071 718
	Financement Intérieur	602 745	0	1 229 841	3 239 132	5 071 718
10	RPI	602 745	0	1 229 841	3 239 132	5 071 718
	Biens et Services	602 745	0	1 229 841	3 239 132	5 071 718
02	Compte particulier du Trésor	0	1 000 000	1 000 000	1 000 000	3 000 000
3	OPERATIONS COURANTES - HORS SOLDES	0	1 000 000	1 000 000	1 000 000	3 000 000
	Financement Intérieur	0	1 000 000	1 000 000	1 000 000	3 000 000
10	RPI	0	1 000 000	1 000 000	1 000 000	3 000 000
	Biens et Services	0	1 000 000	1 000 000	1 000 000	3 000 000
310	Enseignement Supérieur	20 042 375	59 100 302	88 430 240	119 153 695	286 726 612
00	Budget Général	20 042 375	58 100 302	87 430 240	118 153 695	283 726 612
3	OPERATIONS COURANTES - HORS SOLDES	1 438 650	1 436 050	1 441 113	1 439 827	5 755 640
	Financement Intérieur	1 438 650	1 436 050	1 441 113	1 439 827	5 755 640
10	RPI	1 438 650	1 436 050	1 441 113	1 439 827	5 755 640
	Indemnités	180 650	180 650	179 587	187 113	728 000
	Biens et Services	1 258 000	1 255 400	1 261 526	1 252 714	5 027 640
5	OPERATIONS D' INVESTISSEMENT	18 603 725	56 664 252	85 989 127	116 713 868	277 970 972
	Financement Intérieur	18 603 725	49 127 120	60 915 921	90 849 868	219 496 634
10	RPI	18 603 725	49 127 120	60 915 921	90 849 868	219 496 634
	Biens et Services	18 603 725	49 127 120	60 915 921	90 849 868	219 496 634
	Financement Intérieur	0	132	206	0	338
20	DTI	0	132	206	0	338
	Biens et Services	0	132	206	0	338
	Financement Extérieur	0	7 537 000	25 073 000	25 864 000	58 474 000
70	EE	0	7 537 000	25 073 000	25 864 000	58 474 000
	Biens et Services	0	7 537 000	25 073 000	25 864 000	58 474 000
02	Compte particulier du Trésor	0	1 000 000	1 000 000	1 000 000	3 000 000
3	OPERATIONS COURANTES - HORS SOLDES	0	1 000 000	1 000 000	1 000 000	3 000 000
	Financement Intérieur	0	1 000 000	1 000 000	1 000 000	3 000 000
10	RPI	0	1 000 000	1 000 000	1 000 000	3 000 000
	Biens et Services	0	1 000 000	1 000 000	1 000 000	3 000 000
850	RECHERCHE SCIENTIFIQUE	3 123 000	3 019 300	2 997 096	2 918 040	12 057 436
050	Administration et Coordination	2 698 000	2 688 500	2 573 592	2 497 707	10 457 799
00	Budget Général	2 698 000	2 688 500	2 573 592	2 497 707	10 457 799
3	OPERATIONS COURANTES - HORS SOLDES	2 698 000	2 688 500	2 573 592	2 497 707	10 457 799
	Financement Intérieur	2 698 000	2 688 500	2 573 592	2 497 707	10 457 799
10	RPI	2 698 000	2 688 500	2 573 592	2 497 707	10 457 799
	Biens et Services	179 000	169 500	157 979	159 381	665 860
	Transferts	2 519 000	2 519 000	2 415 613	2 338 326	9 791 939
311	Recherche Scientifique	425 000	330 800	423 504	420 333	1 599 637
00	Budget Général	425 000	330 800	423 504	420 333	1 599 637
3	OPERATIONS COURANTES - HORS SOLDES	325 000	330 800	423 504	420 333	1 499 637

Prévision Dépenses - En Milliers d'Ariary

Ministère/Institution-Mission-Programme		LFR 2020	LFI 2021	Prév 2022	Prév 2023	Total
Financement	Intérieur	325 000	330 800	423 504	420 333	1 499 637
10	RPI	325 000	330 800	423 504	420 333	1 499 637
	Biens et Services	325 000	330 800	423 504	420 333	1 499 637
5	OPERATIONS D' INVESTISSEMENT	100 000	0	0	0	100 000
Financement	Intérieur	100 000	0	0	0	100 000
10	RPI	100 000	0	0	0	100 000
	Biens et Services	100 000	0	0	0	100 000

Prévision Dépenses - En Milliers d'Ariary

Ministère/Institution-Mission-Programme		LF 2020	LFI 2021	Prév 2022	Prév 2023	Total
34	MINISTERE DE L'INDUSTRIE, DU COMMERCE ET DE L'ARTISANAT	103 938 957	209 362 576	253 549 507	247 332 373	814 183 413
340	INDUSTRIE	36 107 623	88 955 073	168 319 515	203 758 533	497 140 744
051	Administration et Coordination	11 445 632	17 093 873	24 159 953	22 212 314	74 911 772
00	Budget Général	11 445 632	17 093 873	24 159 953	22 212 314	74 911 772
2	OPERATIONS COURANTES - SOLDES	3 711 399	5 376 533	6 680 439	7 243 619	23 011 990
	Financement Intérieur	3 711 399	5 376 533	6 680 439	7 243 619	23 011 990
	10 RPI	3 711 399	5 376 533	6 680 439	7 243 619	23 011 990
	Indemnités	3 711 399	5 376 533	6 680 439	7 243 619	23 011 990
3	OPERATIONS COURANTES - HORS SOLDES	7 624 563	6 863 465	6 818 136	6 831 419	28 137 583
	Financement Intérieur	7 624 563	6 863 465	6 818 136	6 831 419	28 137 583
	10 RPI	7 624 563	6 863 465	6 818 136	6 831 419	28 137 583
	Transferts	918 700	895 700	896 461	977 468	3 688 329
	Indemnités	3 385 163	2 603 225	2 672 069	2 655 451	11 315 908
	Biens et Services	3 320 700	3 364 540	3 249 606	3 198 500	13 133 346
5	OPERATIONS D' INVESTISSEMENT	109 670	4 853 875	10 661 378	8 137 276	23 762 199
	Financement Intérieur	109 670	4 853 740	10 661 091	8 137 276	23 761 777
	10 RPI	109 670	4 853 740	10 661 091	8 137 276	23 761 777
	Biens et Services	109 670	4 853 740	10 661 091	8 137 276	23 761 777
	Financement Intérieur	0	135	287	0	422
	20 DTI	0	135	287	0	422
	Biens et Services	0	135	287	0	422
605	Industrie	24 606 993	71 804 200	144 107 066	181 499 903	422 018 162
00	Budget Général	24 606 993	71 804 200	144 107 066	181 499 903	422 018 162
3	OPERATIONS COURANTES - HORS SOLDES	165 000	180 800	168 682	148 815	663 297
	Financement Intérieur	165 000	180 800	168 682	148 815	663 297
	10 RPI	165 000	180 800	168 682	148 815	663 297
	Biens et Services	165 000	180 800	168 682	148 815	663 297
5	OPERATIONS D' INVESTISSEMENT	24 441 993	71 623 400	143 938 384	181 351 088	421 354 865
	Financement Intérieur	10 580 000	13 630 000	21 239 384	40 223 088	85 672 472
	10 RPI	10 580 000	13 630 000	21 239 384	40 223 088	85 672 472
	Biens et Services	10 580 000	13 630 000	21 239 384	40 223 088	85 672 472
	Financement Intérieur	16 993	328 536	0	0	345 529
	20 DTI	16 993	328 536	0	0	345 529
	Biens et Services	16 993	328 536	0	0	345 529
	Financement Intérieur	0	172 864	0	0	172 864
	30 TVA	0	172 864	0	0	172 864
	Biens et Services	0	172 864	0	0	172 864
	Financement Extérieur	3 089 000	36 036 000	53 996 000	82 090 000	175 211 000
	60 SUB	3 089 000	36 036 000	53 996 000	82 090 000	175 211 000
	Biens et Services	3 089 000	36 036 000	53 996 000	82 090 000	175 211 000
	Financement Extérieur	10 756 000	21 456 000	68 703 000	59 038 000	159 953 000
	70 EE	10 756 000	21 456 000	68 703 000	59 038 000	159 953 000
	Biens et Services	10 756 000	21 456 000	68 703 000	59 038 000	159 953 000
621	Développement du Secteur Privé	54 998	57 000	52 496	46 316	210 810
00	Budget Général	54 998	57 000	52 496	46 316	210 810
3	OPERATIONS COURANTES - HORS SOLDES	54 998	57 000	52 496	46 316	210 810
	Financement Intérieur	54 998	57 000	52 496	46 316	210 810
	10 RPI	54 998	57 000	52 496	46 316	210 810
	Biens et Services	54 998	57 000	52 496	46 316	210 810
360	COMMERCE	62 909 523	114 966 314	83 639 217	40 797 353	302 312 407
037	Administration et Coordination	38 192 747	36 242 763	36 370 201	37 179 340	147 985 051
00	Budget Général	38 192 747	36 242 763	36 370 201	37 179 340	147 985 051
2	OPERATIONS COURANTES - SOLDES	9 786 417	8 940 467	8 942 561	9 695 381	37 364 826
	Financement Intérieur	9 786 417	8 940 467	8 942 561	9 695 381	37 364 826
	10 RPI	9 786 417	8 940 467	8 942 561	9 695 381	37 364 826
	Indemnités	9 786 417	8 940 467	8 942 561	9 695 381	37 364 826
3	OPERATIONS COURANTES - HORS SOLDES	28 406 330	27 302 296	27 427 640	27 483 959	110 620 225

Prévision Dépenses - En Milliers d'Ariary

Ministère/Institution-Mission-Programme		LF 2020	LFI 2021	Prév 2022	Prév 2023	Total
	Financement Intérieur	28 406 330	27 302 296	27 427 640	27 483 959	110 620 225
	10 RPI	28 406 330	27 302 296	27 427 640	27 483 959	110 620 225
	Biens et Services	682 425	555 391	681 547	818 877	2 738 240
	Transferts	27 723 905	26 746 905	26 746 093	26 665 082	107 881 985
614	Commerce Intérieur	1 047 910	3 281 900	2 954 662	3 464 774	10 749 246
00	Budget Général	1 047 910	3 281 900	2 954 662	3 464 774	10 749 246
	3 OPERATIONS COURANTES - HORS SOLDES	958 000	963 000	886 092	881 336	3 688 428
	Financement Intérieur	958 000	963 000	886 092	881 336	3 688 428
	10 RPI	958 000	963 000	886 092	881 336	3 688 428
	Biens et Services	158 000	163 000	154 939	133 566	609 505
	Indemnités	800 000	800 000	731 153	747 770	3 078 923
	5 OPERATIONS D' INVESTISSEMENT	89 910	2 318 900	2 068 570	2 583 438	7 060 818
	Financement Intérieur	89 910	2 318 900	2 068 570	2 583 438	7 060 818
	10 RPI	89 910	2 318 900	2 068 570	2 583 438	7 060 818
	Biens et Services	89 910	2 318 900	2 068 570	2 583 438	7 060 818
615	Commerce Extérieur	23 668 866	75 441 651	44 314 354	153 239	143 578 110
00	Budget Général	23 668 866	75 441 651	44 314 354	153 239	143 578 110
	3 OPERATIONS COURANTES - HORS SOLDES	123 750	138 450	163 354	153 239	578 793
	Financement Intérieur	123 750	138 450	163 354	153 239	578 793
	10 RPI	123 750	138 450	163 354	153 239	578 793
	Biens et Services	123 750	138 450	163 354	153 239	578 793
	5 OPERATIONS D' INVESTISSEMENT	23 545 116	75 303 201	44 151 000	0	142 999 317
	Financement Intérieur	750 000	548 000	0	0	1 298 000
	10 RPI	750 000	548 000	0	0	1 298 000
	Biens et Services	750 000	548 000	0	0	1 298 000
	Financement Intérieur	40 116	356 580	0	0	396 696
	20 DTI	40 116	356 580	0	0	396 696
	Biens et Services	40 116	356 580	0	0	396 696
	Financement Intérieur	0	508 621	0	0	508 621
	30 TVA	0	508 621	0	0	508 621
	Biens et Services	0	508 621	0	0	508 621
	Financement Extérieur	7 294 000	6 713 000	9 770 000	0	23 777 000
	60 SUB	7 294 000	6 713 000	9 770 000	0	23 777 000
	Biens et Services	7 294 000	6 713 000	9 770 000	0	23 777 000
	Financement Extérieur	15 461 000	67 177 000	34 381 000	0	117 019 000
	70 EE	15 461 000	67 177 000	34 381 000	0	117 019 000
	Biens et Services	15 461 000	67 177 000	34 381 000	0	117 019 000
862	CULTURE ET ARTISANAT	4 921 811	5 441 189	1 590 775	2 776 487	14 730 262
616	Artisanat	4 921 811	5 441 189	1 590 775	2 776 487	14 730 262
00	Budget Général	4 921 811	5 441 189	1 590 775	2 776 487	14 730 262
	3 OPERATIONS COURANTES - HORS SOLDES	178 500	184 500	172 928	144 087	680 015
	Financement Intérieur	178 500	184 500	172 928	144 087	680 015
	10 RPI	178 500	184 500	172 928	144 087	680 015
	Biens et Services	178 500	184 500	172 928	144 087	680 015
	5 OPERATIONS D' INVESTISSEMENT	4 743 311	5 256 689	1 417 847	2 632 400	14 050 247
	Financement Intérieur	4 743 311	5 256 689	1 417 847	2 632 400	14 050 247
	10 RPI	4 743 311	5 256 689	1 417 847	2 632 400	14 050 247
	Biens et Services	4 743 311	5 256 689	1 417 847	2 632 400	14 050 247

Prévision Dépenses - En Milliers d'Ariary

Ministère/Institution-Mission-Programme		LF 2020	LFI 2021	Prév 2022	Prév 2023	Total
44	MINISTERE DE L'ENVIRONNEMENT ET DU DEVELOPPEMENT DURABLE	113 918 034	94 713 218	90 169 863	89 357 080	388 158 195
440	ENVIRONNEMENT	113 918 034	94 713 218	90 169 863	89 357 080	388 158 195
017	Administration et Coordination	25 194 878	34 262 633	38 605 975	46 459 040	144 522 526
00	Budget Général	25 194 878	34 262 633	38 605 975	46 459 040	144 522 526
2	OPERATIONS COURANTES - SOLDES	14 003 590	15 160 000	16 543 000	17 937 000	63 643 590
	Financement Intérieur	14 003 590	15 160 000	16 543 000	17 937 000	63 643 590
	10 RPI	14 003 590	15 160 000	16 543 000	17 937 000	63 643 590
	Indemnités	14 003 590	15 160 000	16 543 000	17 937 000	63 643 590
3	OPERATIONS COURANTES - HORS SOLDES	11 091 288	9 102 496	9 412 803	9 369 678	38 976 265
	Financement Intérieur	11 091 288	9 102 496	9 412 803	9 369 678	38 976 265
	10 RPI	11 091 288	9 102 496	9 412 803	9 369 678	38 976 265
	Indemnités	2 183 257	721 241	926 927	932 950	4 764 375
	Transferts	833 463	899 563	822 970	820 148	3 376 144
	Biens et Services	8 074 568	7 481 692	7 662 906	7 616 580	30 835 746
5	OPERATIONS D' INVESTISSEMENT	100 000	10 000 137	12 650 172	19 152 362	41 902 671
	Financement Intérieur	100 000	10 000 000	12 649 999	19 152 100	41 902 099
	10 RPI	100 000	10 000 000	12 649 999	19 152 100	41 902 099
	Biens et Services	100 000	10 000 000	12 649 999	19 152 100	41 902 099
	Financement Intérieur	0	137	173	262	572
	20 DTI	0	137	173	262	572
	Biens et Services	0	137	173	262	572
701	Gestion durable des ressources naturelles	81 999 119	60 310 185	51 411 949	42 738 893	236 460 146
00	Budget Général	81 999 119	52 510 185	43 611 949	34 938 893	213 060 146
3	OPERATIONS COURANTES - HORS SOLDES	1 499 656	2 891 185	2 568 949	2 604 893	9 564 683
	Financement Intérieur	1 499 656	2 891 185	2 568 949	2 604 893	9 564 683
	10 RPI	1 499 656	2 891 185	2 568 949	2 604 893	9 564 683
	Biens et Services	724 860	823 425	630 323	669 482	2 848 090
	Indemnités	745 996	2 023 060	1 817 339	1 811 315	6 397 710
	Transferts	28 800	44 700	121 287	124 096	318 883
5	OPERATIONS D' INVESTISSEMENT	80 499 463	49 619 000	41 043 000	32 334 000	203 495 463
	Financement Intérieur	2 419 861	0	0	0	2 419 861
	10 RPI	2 419 861	0	0	0	2 419 861
	Transferts	100 000	0	0	0	100 000
	Biens et Services	2 319 861	0	0	0	2 319 861
	Financement Intérieur	92	0	0	0	92
	20 DTI	92	0	0	0	92
	Biens et Services	92	0	0	0	92
	Financement Intérieur	2 510	0	0	0	2 510
	30 TVA	2 510	0	0	0	2 510
	Biens et Services	2 510	0	0	0	2 510
	Financement Extérieur	73 038 000	44 357 000	35 676 000	27 955 000	181 026 000
	60 SUB	73 038 000	44 357 000	35 676 000	27 955 000	181 026 000
	Biens et Services	73 038 000	44 357 000	35 676 000	27 955 000	181 026 000
	Financement Extérieur	5 039 000	5 262 000	5 367 000	4 379 000	20 047 000
	70 EE	5 039 000	5 262 000	5 367 000	4 379 000	20 047 000
	Biens et Services	5 039 000	5 262 000	5 367 000	4 379 000	20 047 000
02	Compte particulier du Trésor	0	7 800 000	7 800 000	7 800 000	23 400 000
3	OPERATIONS COURANTES - HORS SOLDES	0	7 800 000	7 800 000	7 800 000	23 400 000
	Financement Intérieur	0	7 800 000	7 800 000	7 800 000	23 400 000
	10 RPI	0	7 800 000	7 800 000	7 800 000	23 400 000
	Transferts	0	6 240 000	6 240 000	6 240 000	18 720 000
	Biens et Services	0	1 460 000	1 460 000	1 460 000	4 380 000
	Indemnités	0	100 000	100 000	100 000	300 000
704	Maintien des fonctions écologiques des écosystèmes malagasy	6 724 037	140 400	151 939	159 147	7 175 523
00	Budget Général	6 724 037	140 400	151 939	159 147	7 175 523
3	OPERATIONS COURANTES - HORS SOLDES	140 500	140 400	151 939	159 147	591 986

Prévision Dépenses - En Milliers d'Ariary

Ministère/Institution-Mission-Programme		LFR 2020	LFI 2021	Prév 2022	Prév 2023	Total
Financement	Intérieur	140 500	140 400	151 939	159 147	591 986
10	RPI	140 500	140 400	151 939	159 147	591 986
	Biens et Services	140 500	140 400	151 939	159 147	591 986
5	OPERATIONS D' INVESTISSEMENT	6 583 537	0	0	0	6 583 537
Financement	Intérieur	6 583 537	0	0	0	6 583 537
10	RPI	6 583 537	0	0	0	6 583 537
	Biens et Services	6 583 537	0	0	0	6 583 537

Prévision Dépenses - En Milliers d'Ariary

Ministère/Institution-Mission-Programme		LF 2020	LFI 2021	Prév 2022	Prév 2023	Total
66	MINISTÈRE DES POSTES, DES TÉLÉCOMMUNICATIONS ET DU DÉVELOPPEMENT NUMÉRIQUE	16 106 992	52 664 371	55 679 369	69 083 721	193 534 453
660	POSTE ET TELECOMMUNICATION	6 001 199	12 659 121	10 728 765	7 325 455	36 714 540
023	Administration et Coordination	5 946 699	12 600 421	10 650 565	7 247 255	36 444 940
00	Budget Général	1 513 749	8 067 371	5 732 515	2 329 205	17 642 840
2	OPERATIONS COURANTES - SOLDES	884 513	1 438 000	1 569 000	1 700 000	5 591 513
	Financement Intérieur	884 513	1 438 000	1 569 000	1 700 000	5 591 513
	10 RPI	884 513	1 438 000	1 569 000	1 700 000	5 591 513
	Indemnités	884 513	1 438 000	1 569 000	1 700 000	5 591 513
3	OPERATIONS COURANTES - HORS SOLDES	629 236	629 236	629 204	629 205	2 516 881
	Financement Intérieur	629 236	629 236	629 204	629 205	2 516 881
	10 RPI	629 236	629 236	629 204	629 205	2 516 881
	Indemnités	140 790	140 790	140 788	140 788	563 156
	Biens et Services	469 573	469 573	469 543	469 544	1 878 233
	Transferts	18 873	18 873	18 873	18 873	75 492
5	OPERATIONS D' INVESTISSEMENT	0	6 000 135	3 534 311	0	9 534 446
	Financement Intérieur	0	6 000 000	3 534 232	0	9 534 232
	10 RPI	0	6 000 000	3 534 232	0	9 534 232
	Biens et Services	0	6 000 000	3 534 232	0	9 534 232
	Financement Intérieur	0	135	79	0	214
	20 DTI	0	135	79	0	214
	Biens et Services	0	135	79	0	214
01	Budget annexe	4 432 950	4 533 050	4 918 050	4 918 050	18 802 100
3	OPERATIONS COURANTES - HORS SOLDES	4 432 950	4 533 050	4 918 050	4 918 050	18 802 100
	Financement Intérieur	4 432 950	4 533 050	4 918 050	4 918 050	18 802 100
	10 RPI	4 432 950	4 533 050	4 918 050	4 918 050	18 802 100
	Indemnités	3 232 000	3 218 655	3 218 655	3 218 655	12 887 965
	Biens et Services	1 016 750	1 140 393	1 525 393	1 525 393	5 207 929
	Transferts	184 200	174 002	174 002	174 002	706 206
214	Appui à l'extension de la couverture postale	54 500	58 700	78 200	78 200	269 600
01	Budget annexe	54 500	58 700	78 200	78 200	269 600
3	OPERATIONS COURANTES - HORS SOLDES	54 500	58 700	78 200	78 200	269 600
	Financement Intérieur	54 500	58 700	78 200	78 200	269 600
	10 RPI	54 500	58 700	78 200	78 200	269 600
	Biens et Services	54 500	58 700	78 200	78 200	269 600
670	TIC	10 105 793	40 005 250	44 950 604	61 758 266	156 819 913
043	Administration et Coordination	162 550	158 250	253 750	253 750	828 300
01	Budget annexe	162 550	158 250	253 750	253 750	828 300
3	OPERATIONS COURANTES - HORS SOLDES	162 550	158 250	253 750	253 750	828 300
	Financement Intérieur	162 550	158 250	253 750	253 750	828 300
	10 RPI	162 550	158 250	253 750	253 750	828 300
	Biens et Services	162 550	158 250	253 750	253 750	828 300
210	Développement des réseaux d'accès aux TIC dans les zones rurales	9 943 243	39 847 000	44 696 854	61 504 516	155 991 613
00	Budget Général	9 943 243	39 847 000	44 696 854	61 504 516	155 991 613
5	OPERATIONS D' INVESTISSEMENT	9 943 243	39 847 000	44 696 854	61 504 516	155 991 613
	Financement Intérieur	6 294 243	0	4 055 854	11 491 516	21 841 613
	10 RPI	6 294 243	0	4 055 854	11 491 516	21 841 613
	Biens et Services	6 294 243	0	4 055 854	11 491 516	21 841 613
	Financement Intérieur	15 000	0	0	0	15 000
	20 DTI	15 000	0	0	0	15 000
	Biens et Services	15 000	0	0	0	15 000
	Financement Extérieur	3 634 000	39 847 000	40 641 000	50 013 000	134 135 000
	70 EE	3 634 000	39 847 000	40 641 000	50 013 000	134 135 000
	Biens et Services	3 634 000	39 847 000	40 641 000	50 013 000	134 135 000

Prévision Dépenses - En Milliers d'Ariary

Ministère/Institution-Mission-Programme		LF 2020	LFI 2021	Prév 2022	Prév 2023	Total
76	MINISTÈRE DE LA POPULATION, DE LA PROTECTION SOCIALE ET DE LA PROMOTION DE LA FEMME	51 288 985	44 162 891	33 643 629	42 417 003	171 512 508
762	Développement social	51 288 985	44 162 891	33 643 629	42 417 003	171 512 508
066	Administration et coordination	17 485 993	19 308 295	21 989 817	15 710 540	74 494 645
00	Budget Général	17 485 993	19 308 295	21 989 817	15 710 540	74 494 645
2	OPERATIONS COURANTES - SOLDES	6 864 099	7 580 000	8 271 000	8 967 000	31 682 099
	Financement Intérieur	6 864 099	7 580 000	8 271 000	8 967 000	31 682 099
10	RPI	6 864 099	7 580 000	8 271 000	8 967 000	31 682 099
	Indemnités	6 864 099	7 580 000	8 271 000	8 967 000	31 682 099
3	OPERATIONS COURANTES - HORS SOLDES	8 468 686	5 689 560	5 689 560	5 689 560	25 537 366
	Financement Intérieur	8 468 686	5 689 560	5 689 560	5 689 560	25 537 366
10	RPI	8 468 686	5 689 560	5 689 560	5 689 560	25 537 366
	Indemnités	1 182 960	1 182 960	1 182 960	1 182 960	4 731 840
	Biens et Services	3 972 500	3 651 600	3 651 600	3 651 600	14 927 300
	Transferts	3 313 226	855 000	855 000	855 000	5 878 226
5	OPERATIONS D' INVESTISSEMENT	2 153 208	6 038 735	8 029 257	1 053 980	17 275 180
	Financement Intérieur	2 153 208	6 038 592	8 029 000	1 053 980	17 274 780
10	RPI	2 153 208	6 038 592	8 029 000	1 053 980	17 274 780
	Biens et Services	2 153 208	6 038 592	8 029 000	1 053 980	17 274 780
	Financement Intérieur	0	143	257	0	400
20	DTI	0	143	257	0	400
	Biens et Services	0	143	257	0	400
828	Population et développement	12 424 592	8 316 446	3 442 341	9 581 498	33 764 877
00	Budget Général	12 424 592	8 316 446	3 442 341	9 581 498	33 764 877
3	OPERATIONS COURANTES - HORS SOLDES	291 000	157 000	157 000	157 000	762 000
	Financement Intérieur	291 000	157 000	157 000	157 000	762 000
10	RPI	291 000	157 000	157 000	157 000	762 000
	Transferts	200 000	50 000	50 000	50 000	350 000
	Biens et Services	91 000	107 000	107 000	107 000	412 000
5	OPERATIONS D' INVESTISSEMENT	12 133 592	8 159 446	3 285 341	9 424 498	33 002 877
	Financement Intérieur	2 423 592	2 685 446	3 285 341	9 424 498	17 818 877
10	RPI	2 423 592	2 685 446	3 285 341	9 424 498	17 818 877
	Biens et Services	2 423 592	2 685 446	3 285 341	9 424 498	17 818 877
	Financement Extérieur	9 710 000	5 474 000	0	0	15 184 000
60	SUB	9 710 000	5 474 000	0	0	15 184 000
	Biens et Services	9 710 000	5 474 000	0	0	15 184 000
829	Genre et développement	3 818 000	3 896 650	3 171 315	13 208 465	24 094 430
00	Budget Général	3 818 000	3 896 650	3 171 315	13 208 465	24 094 430
3	OPERATIONS COURANTES - HORS SOLDES	87 000	157 000	157 000	157 000	558 000
	Financement Intérieur	87 000	157 000	157 000	157 000	558 000
10	RPI	87 000	157 000	157 000	157 000	558 000
	Biens et Services	87 000	157 000	157 000	157 000	558 000
5	OPERATIONS D' INVESTISSEMENT	3 731 000	3 739 650	3 014 315	13 051 465	23 536 430
	Financement Intérieur	1 402 000	1 291 650	3 014 315	13 051 465	18 759 430
10	RPI	1 402 000	1 291 650	3 014 315	13 051 465	18 759 430
	Biens et Services	1 402 000	1 291 650	3 014 315	13 051 465	18 759 430
	Financement Extérieur	2 329 000	2 448 000	0	0	4 777 000
60	SUB	2 329 000	2 448 000	0	0	4 777 000
	Biens et Services	2 329 000	2 448 000	0	0	4 777 000
830	Protection sociale	17 560 400	12 641 500	5 040 156	3 916 500	39 158 556
00	Budget Général	17 560 400	12 641 500	5 040 156	3 916 500	39 158 556
3	OPERATIONS COURANTES - HORS SOLDES	111 000	331 500	331 500	331 500	1 105 500
	Financement Intérieur	111 000	331 500	331 500	331 500	1 105 500
10	RPI	111 000	331 500	331 500	331 500	1 105 500
	Biens et Services	111 000	331 500	331 500	331 500	1 105 500
5	OPERATIONS D' INVESTISSEMENT	17 449 400	12 310 000	4 708 656	3 585 000	38 053 056

Prévision Dépenses - En Milliers d'Ariary

Ministère/Institution-Mission-Programme		LFR 2020	LFI 2021	Prév 2022	Prév 2023	Total
Financement	Intérieur	5 176 400	2 270 000	1 212 656	0	8 659 056
10	RPI	5 176 400	2 270 000	1 212 656	0	8 659 056
	Biens et Services	5 176 400	2 270 000	1 212 656	0	8 659 056
Financement	Extérieur	10 878 000	8 089 000	3 496 000	3 585 000	26 048 000
60	SUB	10 878 000	8 089 000	3 496 000	3 585 000	26 048 000
	Biens et Services	10 878 000	8 089 000	3 496 000	3 585 000	26 048 000
Financement	Extérieur	1 395 000	1 951 000	0	0	3 346 000
70	EE	1 395 000	1 951 000	0	0	3 346 000
	Biens et Services	1 395 000	1 951 000	0	0	3 346 000

Prévision Dépenses - En Milliers d'Ariary

Ministère/Institution-Mission-Programme		LFR 2020	LFI 2021	Prév 2022	Prév 2023	Total
75	MINISTÈRE DE LA JEUNESSE ET DES SPORTS	65 993 682	159 862 939	192 199 932	277 321 801	695 378 354
750	JEUNESSE	19 890 262	25 958 771	29 112 140	22 841 117	97 802 290
045	Administration et Coordination	15 184 564	17 265 462	18 572 331	19 888 475	70 910 832
00	Budget Général	15 184 564	17 265 462	18 572 331	19 888 475	70 910 832
	2 OPERATIONS COURANTES - SOLDES	12 053 185	13 685 000	14 933 000	16 191 000	56 862 185
	Financement Intérieur	12 053 185	13 685 000	14 933 000	16 191 000	56 862 185
	10 RPI	12 053 185	13 685 000	14 933 000	16 191 000	56 862 185
	Indemnités	12 053 185	13 685 000	14 933 000	16 191 000	56 862 185
	3 OPERATIONS COURANTES - HORS SOLDES	3 131 379	3 580 462	3 639 331	3 697 475	14 048 647
	Financement Intérieur	3 131 379	3 580 462	3 639 331	3 697 475	14 048 647
	10 RPI	3 131 379	3 580 462	3 639 331	3 697 475	14 048 647
	Biens et Services	833 570	1 082 930	1 124 528	1 124 533	4 165 561
	Indemnités	2 048 809	2 248 532	2 257 972	2 257 911	8 813 224
	Transferts	249 000	249 000	256 831	315 031	1 069 862
312	Jeunesse et Loisirs	4 705 698	8 693 309	10 539 809	2 952 642	26 891 458
00	Budget Général	4 705 698	8 693 309	10 539 809	2 952 642	26 891 458
	3 OPERATIONS COURANTES - HORS SOLDES	1 587 193	5 584 309	3 032 559	2 952 642	13 156 703
	Financement Intérieur	1 587 193	5 584 309	3 032 559	2 952 642	13 156 703
	10 RPI	1 587 193	5 584 309	3 032 559	2 952 642	13 156 703
	Biens et Services	81 600	87 750	65 429	65 493	300 272
	Transferts	1 391 000	5 400 000	2 875 968	2 795 953	12 462 921
	Indemnités	114 593	96 559	91 162	91 196	393 510
	5 OPERATIONS D' INVESTISSEMENT	3 118 505	3 109 000	7 507 250	0	13 734 755
	Financement Intérieur	323 505	0	7 507 250	0	7 830 755
	10 RPI	323 505	0	7 507 250	0	7 830 755
	Biens et Services	323 505	0	7 507 250	0	7 830 755
	Financement Extérieur	2 795 000	3 109 000	0	0	5 904 000
	60 SUB	2 795 000	3 109 000	0	0	5 904 000
	Biens et Services	2 795 000	3 109 000	0	0	5 904 000
780	SPORTS	46 103 420	133 904 168	163 087 792	254 480 684	597 576 064
301	Sports	46 103 420	133 904 168	163 087 792	254 480 684	597 576 064
00	Budget Général	46 103 420	133 904 168	163 087 792	254 480 684	597 576 064
	3 OPERATIONS COURANTES - HORS SOLDES	8 106 277	4 103 871	6 596 510	6 618 278	25 424 936
	Financement Intérieur	8 106 277	4 103 871	6 596 510	6 618 278	25 424 936
	10 RPI	8 106 277	4 103 871	6 596 510	6 618 278	25 424 936
	Indemnités	70 963	72 807	68 738	68 763	281 271
	Transferts	7 961 314	3 952 314	6 468 472	6 490 272	24 872 372
	Biens et Services	74 000	78 750	59 300	59 243	271 293
	5 OPERATIONS D' INVESTISSEMENT	37 997 143	129 800 297	156 491 282	247 862 406	572 151 128
	Financement Intérieur	36 948 143	128 944 180	155 607 146	246 955 406	568 454 875
	10 RPI	36 948 143	128 944 180	155 607 146	246 955 406	568 454 875
	Biens et Services	36 948 143	128 944 180	155 607 146	246 955 406	568 454 875
	Financement Intérieur	0	117	136	0	253
	20 DTI	0	117	136	0	253
	Biens et Services	0	117	136	0	253
	Financement Extérieur	1 049 000	856 000	884 000	907 000	3 696 000
	60 SUB	1 049 000	856 000	884 000	907 000	3 696 000
	Biens et Services	1 049 000	856 000	884 000	907 000	3 696 000

Prévision Dépenses - En Milliers d'Ariary

Ministère/Institution-Mission-Programme		LF 2020	LF 2021	Prév 2022	Prév 2023	Total
37	MINISTERE DE LA COMMUNICATION ET DE LA CULTURE	59 414 758	38 815 247	44 288 169	55 040 736	197 558 910
370	COMMUNICATION	24 102 417	28 113 666	40 080 836	37 889 501	130 186 420
030	Administration et Coordination	16 878 035	26 980 666	38 943 203	37 869 868	120 671 772
00	Budget Général	16 878 035	26 980 666	38 943 203	37 869 868	120 671 772
2	OPERATIONS COURANTES - SOLDES	6 782 139	8 210 116	9 175 620	9 948 766	34 116 641
	Financement Intérieur	6 782 139	8 210 116	9 175 620	9 948 766	34 116 641
	10 RPI	6 782 139	8 210 116	9 175 620	9 948 766	34 116 641
	Indemnités	6 782 139	8 210 116	9 175 620	9 948 766	34 116 641
3	OPERATIONS COURANTES - HORS SOLDES	10 095 896	8 770 419	8 768 419	8 768 752	36 403 486
	Financement Intérieur	10 095 896	8 770 419	8 768 419	8 768 752	36 403 486
	10 RPI	10 095 896	8 770 419	8 768 419	8 768 752	36 403 486
	Indemnités	2 183 075	2 340 692	2 340 692	2 340 692	9 205 151
	Transferts	2 908 426	1 703 500	1 706 505	1 706 844	8 025 275
	Biens et Services	5 004 395	4 726 227	4 721 222	4 721 216	19 173 060
5	OPERATIONS D' INVESTISSEMENT	0	10 000 131	20 999 164	19 152 350	50 151 645
	Financement Intérieur	0	10 000 000	20 998 889	19 152 100	50 150 989
	10 RPI	0	10 000 000	20 998 889	19 152 100	50 150 989
	Biens et Services	0	10 000 000	20 998 889	19 152 100	50 150 989
	Financement Intérieur	0	131	275	250	656
	20 DTI	0	131	275	250	656
	Biens et Services	0	131	275	250	656
212	Média	1 085 000	1 133 000	1 137 633	19 633	3 375 266
00	Budget Général	1 085 000	1 133 000	1 137 633	19 633	3 375 266
3	OPERATIONS COURANTES - HORS SOLDES	10 000	20 000	19 633	19 633	69 266
	Financement Intérieur	10 000	20 000	19 633	19 633	69 266
	10 RPI	10 000	20 000	19 633	19 633	69 266
	Biens et Services	10 000	20 000	19 633	19 633	69 266
5	OPERATIONS D' INVESTISSEMENT	1 075 000	1 113 000	1 118 000	0	3 306 000
	Financement Extérieur	1 075 000	1 113 000	1 118 000	0	3 306 000
	60 SUB	1 075 000	1 113 000	1 118 000	0	3 306 000
	Biens et Services	1 075 000	1 113 000	1 118 000	0	3 306 000
213	Développement des infrastructures Radio et Télévision	6 139 382	0	0	0	6 139 382
00	Budget Général	6 139 382	0	0	0	6 139 382
5	OPERATIONS D' INVESTISSEMENT	6 139 382	0	0	0	6 139 382
	Financement Intérieur	6 139 382	0	0	0	6 139 382
	10 RPI	6 139 382	0	0	0	6 139 382
	Biens et Services	6 139 382	0	0	0	6 139 382
862	CULTURE ET ARTISANAT	35 312 341	10 701 581	4 207 333	17 151 235	67 372 490
064	Administration et Coordination	3 378 784	3 505 884	3 609 380	3 913 234	14 407 282
00	Budget Général	3 378 784	3 505 884	3 609 380	3 913 234	14 407 282
2	OPERATIONS COURANTES - SOLDES	3 378 784	3 505 884	3 609 380	3 913 234	14 407 282
	Financement Intérieur	3 378 784	3 505 884	3 609 380	3 913 234	14 407 282
	10 RPI	3 378 784	3 505 884	3 609 380	3 913 234	14 407 282
	Indemnités	3 378 784	3 505 884	3 609 380	3 913 234	14 407 282
831	Culture	31 933 557	7 195 697	597 953	13 238 001	52 965 208
00	Budget Général	31 933 557	7 195 697	597 953	13 238 001	52 965 208
3	OPERATIONS COURANTES - HORS SOLDES	451 003	595 697	597 953	597 615	2 242 268
	Financement Intérieur	451 003	595 697	597 953	597 615	2 242 268
	10 RPI	451 003	595 697	597 953	597 615	2 242 268
	Indemnités	410 003	518 697	518 697	518 697	1 966 094
	Transferts	25 000	47 000	43 982	43 644	159 626
	Biens et Services	16 000	30 000	35 274	35 274	116 548
5	OPERATIONS D' INVESTISSEMENT	31 482 554	6 600 000	0	12 640 386	50 722 940
	Financement Intérieur	31 482 554	6 600 000	0	12 640 386	50 722 940
	10 RPI	31 482 554	6 600 000	0	12 640 386	50 722 940
	Biens et Services	31 482 554	6 600 000	0	12 640 386	50 722 940

Prévision Dépenses - En Milliers d'Ariary

Ministère/Institution-Mission-Programme		LF 2020	LFI 2021	Prév 2022	Prév 2023	Total
13	SECRETARIAT D'ETAT AUPRES DU MINISTÈRE DE LA DÉFENSE NATIONALE CHARGÉ DE LA GENDARMERIE NATIONALE	325 378 347	317 782 006	346 816 029	381 399 042	1 371 375 424
130	GENDARMERIE NATIONALE	325 378 347	317 782 006	346 816 029	381 399 042	1 371 375 424
009	Administration et Coordination	306 407 532	300 377 732	329 411 756	363 994 769	1 300 191 789
00	Budget Général	306 407 532	300 377 732	329 411 756	363 994 769	1 300 191 789
2	OPERATIONS COURANTES - SOLDES	282 095 968	277 293 000	302 617 000	328 097 000	1 190 102 968
	Financement Intérieur	282 095 968	277 293 000	302 617 000	328 097 000	1 190 102 968
	10 RPI	282 095 968	277 293 000	302 617 000	328 097 000	1 190 102 968
	Indemnités	282 095 968	277 293 000	302 617 000	328 097 000	1 190 102 968
3	OPERATIONS COURANTES - HORS SOLDES	9 893 324	9 084 620	9 084 615	9 084 615	37 147 174
	Financement Intérieur	9 893 324	9 084 620	9 084 615	9 084 615	37 147 174
	10 RPI	9 893 324	9 084 620	9 084 615	9 084 615	37 147 174
	Indemnités	2 597 300	2 619 773	2 619 772	2 619 772	10 456 617
	Biens et Services	6 959 024	6 291 122	6 291 120	6 291 120	25 832 386
	Transferts	337 000	173 725	173 723	173 723	858 171
5	OPERATIONS D' INVESTISSEMENT	14 418 240	14 000 112	17 710 141	26 813 154	72 941 647
	Financement Intérieur	14 418 240	14 000 112	17 710 141	26 813 154	72 941 647
	10 RPI	14 418 240	14 000 112	17 710 141	26 813 154	72 941 647
	Biens et Services	14 418 240	14 000 112	17 710 141	26 813 154	72 941 647
108	Intervention spéciale et/ou mixte	7 648 427	6 734 952	6 734 951	6 734 951	27 853 281
00	Budget Général	7 648 427	6 734 952	6 734 951	6 734 951	27 853 281
3	OPERATIONS COURANTES - HORS SOLDES	7 648 427	6 734 952	6 734 951	6 734 951	27 853 281
	Financement Intérieur	7 648 427	6 734 952	6 734 951	6 734 951	27 853 281
	10 RPI	7 648 427	6 734 952	6 734 951	6 734 951	27 853 281
	Biens et Services	7 091 000	6 201 525	6 201 525	6 201 525	25 695 575
	Transferts	48 000	24 000	24 000	24 000	120 000
	Indemnités	509 427	509 427	509 426	509 426	2 037 706
121	SECURITE ET ORDRE PUBLICS	9 641 128	8 986 222	8 986 222	8 986 222	36 599 794
00	Budget Général	9 524 599	8 898 000	8 898 000	8 898 000	36 218 599
3	OPERATIONS COURANTES - HORS SOLDES	9 524 599	8 898 000	8 898 000	8 898 000	36 218 599
	Financement Intérieur	9 524 599	8 898 000	8 898 000	8 898 000	36 218 599
	10 RPI	9 524 599	8 898 000	8 898 000	8 898 000	36 218 599
	Biens et Services	7 616 150	7 001 000	7 001 000	7 001 000	28 619 150
	Transferts	455 449	219 000	219 000	219 000	1 112 449
	Indemnités	1 453 000	1 678 000	1 678 000	1 678 000	6 487 000
02	Compte particulier du Trésor	116 529	88 222	88 222	88 222	381 195
3	OPERATIONS COURANTES - HORS SOLDES	116 529	88 222	88 222	88 222	381 195
	Financement Intérieur	116 529	88 222	88 222	88 222	381 195
	10 RPI	116 529	88 222	88 222	88 222	381 195
	Biens et Services	110 700	83 971	83 971	83 971	362 613
	Indemnités	5 829	4 251	4 251	4 251	18 582
125	Formation	1 681 260	1 683 100	1 683 100	1 683 100	6 730 560
00	Budget Général	1 681 260	1 683 100	1 683 100	1 683 100	6 730 560
3	OPERATIONS COURANTES - HORS SOLDES	1 681 260	1 683 100	1 683 100	1 683 100	6 730 560
	Financement Intérieur	1 681 260	1 683 100	1 683 100	1 683 100	6 730 560
	10 RPI	1 681 260	1 683 100	1 683 100	1 683 100	6 730 560
	Biens et Services	560 100	510 000	510 000	510 000	2 090 100
	Indemnités	1 068 160	1 143 100	1 143 100	1 143 100	4 497 460
	Transferts	53 000	30 000	30 000	30 000	143 000

Prévision Dépenses - En Milliers d'Ariary

Ministère/Institution-Mission-Programme		LFR 2020	LFI 2021	Prév 2022	Prév 2023	Total
91	HAUT CONSEIL POUR LA DEFENSE DE LA DEMOCRATIE ET DE L'ETAT DE DROIT	1 805 290	1 805 290	1 805 290	1 805 290	7 221 160
910	Démocratie et Bonne Gouvernance	1 805 290	1 805 290	1 805 290	1 805 290	7 221 160
832	Démocratie	1 805 290	1 805 290	1 805 290	1 805 290	7 221 160
00	Budget Général	1 805 290	1 805 290	1 805 290	1 805 290	7 221 160
	3 OPERATIONS COURANTES - HORS SOLDES	1 805 290	1 805 290	1 805 290	1 805 290	7 221 160
	Financement Intérieur	1 805 290	1 805 290	1 805 290	1 805 290	7 221 160
	10 RPI	1 805 290	1 805 290	1 805 290	1 805 290	7 221 160
	Transferts	1 805 290	1 805 290	1 805 290	1 805 290	7 221 160

Prévision Dépenses - En Milliers d'Ariary

Ministère/Institution-Mission-Programme		LFR 2020	LFI 2021	Prév 2022	Prév 2023	Total
92	COMMISSION NATIONALE INDEPENDANTE DES DROITS DE L'HOMME	1 641 173	1 641 173	1 641 173	1 641 173	6 564 692
920	Droits de l'Homme	1 641 173	1 641 173	1 641 173	1 641 173	6 564 692
069	Administration et Coordination	1 041 173	1 041 173	1 041 173	1 041 173	4 164 692
00	Budget Général	1 041 173	1 041 173	1 041 173	1 041 173	4 164 692
3	OPERATIONS COURANTES - HORS SOLDES	1 041 173	1 041 173	1 041 173	1 041 173	4 164 692
	Financement Intérieur	1 041 173	1 041 173	1 041 173	1 041 173	4 164 692
	10 RPI	1 041 173	1 041 173	1 041 173	1 041 173	4 164 692
	Transferts	1 041 173	1 041 173	1 041 173	1 041 173	4 164 692
834	Promotion et protection des Droits de l'Homme	600 000	600 000	600 000	600 000	2 400 000
00	Budget Général	600 000	600 000	600 000	600 000	2 400 000
3	OPERATIONS COURANTES - HORS SOLDES	600 000	600 000	600 000	600 000	2 400 000
	Financement Intérieur	600 000	600 000	600 000	600 000	2 400 000
	10 RPI	600 000	600 000	600 000	600 000	2 400 000
	Transferts	600 000	600 000	600 000	600 000	2 400 000

Prévision Dépenses - En Milliers d'Ariary

Ministère/Institution-Mission-Programme		LFR 2020	LFI 2021	Prév 2022	Prév 2023	Total
93	HAUTE COUR DE JUSTICE	3 705 607	3 758 087	3 789 076	3 822 075	15 074 845
930	Haute Cour de Justice	3 705 607	3 758 087	3 789 076	3 822 075	15 074 845
070	Administration et Coordination	724 607	792 287	832 567	865 986	3 215 447
00	Budget Général	724 607	792 287	832 567	865 986	3 215 447
	2 OPERATIONS COURANTES - SOLDES	262 240	350 000	381 000	414 000	1 407 240
	Financement Intérieur	262 240	350 000	381 000	414 000	1 407 240
	10 RPI	262 240	350 000	381 000	414 000	1 407 240
	Indemnités	262 240	350 000	381 000	414 000	1 407 240
	3 OPERATIONS COURANTES - HORS SOLDES	462 367	442 287	451 567	451 986	1 808 207
	Financement Intérieur	462 367	442 287	451 567	451 986	1 808 207
	10 RPI	462 367	442 287	451 567	451 986	1 808 207
	Indemnités	255 000	255 000	257 748	262 318	1 030 066
	Transferts	6 567	6 567	6 567	6 567	26 268
	Biens et Services	200 800	180 720	187 252	183 101	751 873
835	Pouvoir Juridictionnel à l'endroit des Hautes Personnalités/Gouvernants	2 981 000	2 965 800	2 956 509	2 956 089	11 859 398
00	Budget Général	2 981 000	2 965 800	2 956 509	2 956 089	11 859 398
	3 OPERATIONS COURANTES - HORS SOLDES	2 981 000	2 965 800	2 956 509	2 956 089	11 859 398
	Financement Intérieur	2 981 000	2 965 800	2 956 509	2 956 089	11 859 398
	10 RPI	2 981 000	2 965 800	2 956 509	2 956 089	11 859 398
	Indemnités	2 829 000	2 829 000	2 826 250	2 821 680	11 305 930
	Biens et Services	152 000	136 800	130 259	134 409	553 468

Total général

15 249 113 980

16 616 315 764

18 290 549 252

19 822 936 876

69 978 915 872

ANNEXE 5

**RECETTES
PAR SERVICE**

Prévision Recettes par service - En Milliers d'Ariary

Ministère/Institution-Mission-Programme	LFR 2020	LFI 2021	Prév 2022	Prév 2023	Total
01 PRESIDENCE DE LA REPUBLIQUE	18 805 000	12 478 000	12 895 000	13 208 000	57 386 000
010 PRESIDENCE DE LA REPUBLIQUE	18 805 000	12 478 000	12 895 000	13 208 000	57 386 000
138 Appui à la gouvernance et à l'Etat de droit	0	2 900 000	2 997 000	3 073 000	8 970 000
00 Budget Général	0	2 900 000	2 997 000	3 073 000	8 970 000
00-01-0-4H0-00000	0	2 900 000	2 997 000	3 073 000	8 970 000
COORDINATION GENERALE DU PROGRAMME DE REFORMES POUR L'EFFICACITE DE L'ADMINISTRATION (PREA)					
620 Appui au développement social et économique	18 805 000	9 578 000	9 898 000	10 135 000	48 416 000
00 Budget Général	18 805 000	9 578 000	9 898 000	10 135 000	48 416 000
00-01-0-4C0-00000	18 805 000	9 578 000	9 898 000	10 135 000	48 416 000
CONSEIL NATIONAL DE LUTTE CONTRE LE SIDA (CNLS)					

Prévision Recettes par service - En Milliers d'Ariary

Ministère/Institution-Mission-Programme		LFR 2020	LFI 2021	Prév 2022	Prév 2023	Total
05	PRIMATURE	50 452 000	107 835 000	117 360 000	124 090 000	399 737 000
050	PRIMATURE	50 452 000	107 835 000	117 360 000	124 090 000	399 737 000
827	Appui au développement	50 452 000	107 835 000	117 360 000	124 090 000	399 737 000
00	Budget Général	50 452 000	107 835 000	117 360 000	124 090 000	399 737 000
00-05-0-402-00000	FONDS D'INTERVENTION POUR LE DEVELOPPEMENT PHASE IV (FID IV)	19 284 000	40 699 000	42 056 000	43 122 000	145 161 000
00-05-0-403-00000	OFFICE NATIONAL DE NUTRITION-PROGRAMME DE NUTRITION COMMUNAUTAIRE (EX.SEECALINE)	28 167 000	65 527 000	73 202 000	77 117 000	244 013 000
00-05-0-407-00000	CELLULE DE PREVENTION ET GESTION DES URGENCES	3 001 000	1 609 000	2 102 000	3 851 000	10 563 000

Prévision Recettes par service - En Milliers d'Ariary

Ministère/Institution-Mission-Programme	LFR 2020	LFI 2021	Prév 2022	Prév 2023	Total
12 MINISTÈRE DE LA DÉFENSE NATIONALE	245 000	329 135	429 960	239 964	1 244 059
122 DEFENSE ET SECURITE	245 000	329 135	429 960	239 964	1 244 059
103 Pilotage de la politique de défense	245 000	329 135	429 960	239 964	1 244 059
00 Budget Général	245 000	329 135	429 960	239 964	1 244 059
00-12-C-B43-00000 SERVICE DE LA LOGISTIQUE ET DES DOMAINES / PATRIMOINE MILITAIRE	155 000	266 404	320 751	151 814	893 969
00-12-C-C30-00000 DIRECTION DE LA DEFENSE / SECURISATION MARITIME	90 000	62 731	109 209	88 150	350 090

Prévision Recettes par service - En Milliers d'Ariary

Ministère/Institution-Mission-Programme		LFR 2020	LFI 2021	Prév 2022	Prév 2023	Total	
16	MINISTÈRE DE LA JUSTICE	5 357 025	10 794 025	11 149 025	7 907 025	35 207 100	
160	JUSTICE	5 357 025	10 794 025	11 149 025	7 907 025	35 207 100	
012	Administration et Coordination	5 196 000	10 633 000	10 988 000	7 746 000	34 563 000	
00	Budget Général	5 196 000	10 633 000	10 988 000	7 746 000	34 563 000	
	00-16-0-100-00000	SECRETARIAT GENERAL	600 000	4 253 000	4 395 000	4 501 000	13 749 000
	00-16-0-400-00000	DIRECTION GENERALE DES PROGRAMMES ET DES RESSOURCES	4 596 000	6 380 000	6 593 000	3 245 000	20 814 000
111	Administration judiciaire	69 850	88 225	88 225	88 225	334 525	
02	Compte particulier du Trésor	69 850	88 225	88 225	88 225	334 525	
	02-16-1-040-10101	COUR D'APPEL ANTANANARIVO	7 350	7 350	7 350	7 350	29 400
	02-16-1-040-20101	COUR D'APPEL ANTSIRANANA	3 640	3 640	3 640	3 640	14 560
	02-16-1-040-30101	COUR D'APPEL FIANARANTSOA	3 640	3 640	3 640	3 640	14 560
	02-16-1-040-40101	COUR D'APPEL MAHAJANGA	3 640	3 640	3 640	3 640	14 560
	02-16-1-040-50101	COUR D'APPEL TOAMASINA	3 640	3 640	3 640	3 640	14 560
	02-16-1-040-60101	COUR D'APPEL TOLIARA	3 640	3 640	3 640	3 640	14 560
	02-16-3-050-10101	TRIBUNAL PREMIERE INSTANCE ANTANANARIVO	14 500	14 500	14 500	14 500	58 000
	02-16-3-050-10803	TRIBUNAL PREMIERE INSTANCE ANKAZOBE	0	2 625	2 625	2 625	7 875
	02-16-3-050-11001	TRIBUNAL PREMIERE INSTANCE ANTSIRABE	11 600	11 600	11 600	11 600	46 400
	02-16-3-050-11707	TRIBUNAL PREMIERE INSTANCE MIARINARIVO	0	2 625	2 625	2 625	7 875
	02-16-3-050-20101	TRIBUNAL PREMIERE INSTANCE ANTSIRANANA	3 640	3 640	3 640	3 640	14 560
	02-16-3-050-20705	TRIBUNAL PREMIERE INSTANCE NOSY BE	0	2 625	2 625	2 625	7 875
	02-16-3-050-30101	TRIBUNAL PREMIERE INSTANCE FIANARANTSOA	3 640	3 640	3 640	3 640	14 560
	02-16-3-050-30606	TRIBUNAL PREMIERE INSTANCE AMBOSITRA	0	2 625	2 625	2 625	7 875
	02-16-3-050-41210	TRIBUNAL PREMIERE INSTANCE MAEVATANANA	0	2 625	2 625	2 625	7 875
	02-16-3-050-50302	TRIBUNAL PREMIERE INSTANCE AMBATONDRAZAKA	0	2 625	2 625	2 625	7 875
	02-16-3-050-61424	TRIBUNAL PREMIERE INSTANCE TOLAGNARO	0	2 625	2 625	2 625	7 875
	02-16-4-401-40101	TRIBUNAL PREMIERE INSTANCE MAHAJANGA	3 640	3 640	3 640	3 640	14 560
	02-16-4-501-50101	TRIBUNAL PREMIERE INSTANCE TOAMASINA	3 640	3 640	3 640	3 640	14 560
	02-16-4-601-60101	TRIBUNAL PREMIERE INSTANCE TOLIARA	3 640	3 640	3 640	3 640	14 560
127	Promotion de l'intégrité	0	72 800	72 800	72 800	218 400	
02	Compte particulier du Trésor	0	72 800	72 800	72 800	218 400	
	02-16-0-040-00000	DIRECTION DE LA COORDINATION NATIONALE DES POLES ANTI-CORRUPTION	0	72 800	72 800	72 800	218 400
140	Répression des actes de corruption	91 175	0	0	0	91 175	
02	Compte particulier du Trésor	91 175	0	0	0	91 175	
	02-16-0-900-00000	Direction de Coordination Nationale des Poles Anti-Corruption	91 175	0	0	0	91 175

Prévision Recettes par service - En Milliers d'Ariary

Ministère/Institution-Mission-Programme		LF 2020	LF 2021	Prév 2022	Prév 2023	Total
21	MINISTERE DE L'ECONOMIE ET DES FINANCES	14 006 451 426	15 385 520 608	17 035 983 096	18 727 468 449	65 155 423 579
220	FINANCES ET BUDGET	14 006 451 426	15 385 520 608	17 035 983 096	18 727 468 449	65 155 423 579
013	Administration et Coordination	119 042 842	125 143 000	146 330 600	143 577 200	534 093 642
00	Budget Général	91 278 000	95 211 000	114 902 000	110 652 000	412 043 000
00-21-0-B00-00000	SECRETARIAT GENERAL	9 434 000	16 256 000	6 098 000	5 153 000	36 941 000
00-21-0-B60-00000	BUREAU D'APPUI A LA COOPERATION EXTERIEURE	81 844 000	78 955 000	108 804 000	105 499 000	375 102 000
01	Budget annexe	27 764 842	29 932 000	31 428 600	32 925 200	122 050 642
01-21-0-110-00000	DIRECTION DE L'IMPRIMERIE NATIONALE	27 764 842	29 932 000	31 428 600	32 925 200	122 050 642
115	Gestion Fiscale	2 764 550 000	3 756 961 000	4 809 050 800	6 157 454 000	17 488 015 800
00	Budget Général	2 757 000 000	3 747 715 000	4 799 804 800	6 148 208 000	17 452 727 800
00-23-0-660-00000	DIRECTION DES GRANDES ENTREPRISES	2 184 810 355	2 973 677 300	3 808 471 100	4 878 387 400	13 845 346 155
00-23-2-150-10101	DIRECTION REGIONALE DES IMPÔTS ANALAMANGA	420 989 480	558 246 700	714 962 500	915 815 500	2 610 014 180
00-23-2-170-11707	DIRECTION REGIONALE DES IMPÔTS ITASY	3 601 479	5 019 000	6 428 100	8 233 700	23 282 279
00-23-2-180-11001	DIRECTION REGIONALE DES IMPÔTS VAKINANKARATRA	11 544 090	16 583 200	21 238 500	27 204 500	76 570 290
00-23-2-230-20101	DIRECTION REGIONALE DES IMPÔTS DIANA	20 763 072	30 152 600	38 617 400	49 465 600	138 998 672
00-23-2-240-20824	DIRECTION REGIONALE DES IMPÔTS SAVA	16 419 612	23 309 600	29 853 200	38 239 300	107 821 712
00-23-2-360-30101	DIRECTION REGIONALE DES IMPÔTS HAUTE MATSIATRA	15 764 783	22 483 400	28 795 100	36 884 000	103 927 283
00-23-2-400-31623	DIRECTION REGIONALE DES IMPÔTS VATOVAVY FITOVINANY	3 053 323	4 014 300	5 141 500	6 585 100	18 794 223
00-23-2-450-40101	DIRECTION REGIONALE DES IMPÔTS BOENY	17 156 006	25 532 000	32 699 600	41 885 300	117 272 906
00-23-2-480-40711	DIRECTION REGIONALE DES IMPÔTS SOFIA	1 980 908	2 491 100	3 190 700	4 086 600	11 749 308
00-23-2-540-50101	DIRECTION REGIONALE DES IMPÔTS ATSIANANA	41 513 212	58 966 700	75 520 500	96 735 700	272 736 112
00-23-2-560-50302	DIRECTION REGIONALE DES IMPÔTS ALAOTRA MANGORO	3 798 712	5 129 900	6 570 300	8 415 600	23 914 512
00-23-2-650-60101	DIRECTION REGIONALE DES IMPÔTS ATSIMO ANDREFANA	9 200 213	13 114 300	16 796 000	21 514 000	60 624 513
00-23-2-670-61905	DIRECTION REGIONALE DES IMPÔTS MENABE	1 938 527	2 684 500	3 438 200	4 403 600	12 464 827
00-23-2-680-61424	DIRECTION REGIONALE DES IMPÔTS ANOSY	4 466 228	6 310 400	8 082 100	10 352 100	29 210 828
02	Compte particulier du Trésor	7 550 000	9 246 000	9 246 000	9 246 000	35 288 000
02-23-0-630-00000	DIRECTION DE LA PROGRAMMATION DES RESSOURCES	3 300 000	4 460 000	4 460 000	4 460 000	16 680 000
02-23-0-631-00000	SERVICE ADMINISTRATIF ET FINANCIER	4 250 000	4 786 000	4 786 000	4 786 000	18 608 000
116	Douanes	2 438 695 200	2 889 183 700	3 510 929 668	4 247 182 613	13 085 991 181
00	Budget Général	2 421 600 000	2 869 100 000	3 486 524 000	4 217 659 000	12 994 883 000
00-23-5-101-10101	RECETTES DES DOUANES ANTANANARIVO	116 044 725	168 795 000	195 851 894	236 922 650	717 614 269
00-23-5-105-10518	RECETTES DES DOUANES IVATO - AEROPORT	53 448 911	63 060 000	73 076 932	88 401 391	277 987 234
00-23-5-105-10519	RECETTES DES DOUANES MAMORY IVATO	51 062 452	53 490 800	61 980 253	74 977 706	241 511 211
00-23-5-110-11001	RECETTES DES DOUANES ANTSIRABE	29 098	80 000	93 279	112 840	315 217
00-23-5-201-20101	RECETTES DES DOUANES ANTSIRANANA	27 203 730	37 046 500	42 955 559	51 963 479	159 169 268
00-23-5-206-20606	RECETTES DES DOUANES ANTALAHA	3 441	1	110	110	3 662
00-23-5-207-20705	RECETTES DES DOUANES NOSY - BE	13 898 097	15 224 000	17 937 678	21 699 290	68 759 065
00-23-5-208-20824	RECETTES DES DOUANES SAMBAVA	36 000	136 000	157 461	190 481	519 942
00-23-5-209-20919	RECETTES DES DOUANES VOHEMAR	3 141 192	6 989 000	5 389 191	6 519 322	22 038 705
00-23-5-301-30101	RECETTES DES DOUANES FIANARANTSOA	2 760 000	3 300 000	3 029 012	3 664 205	12 753 217
00-23-5-316-31623	RECETTES DES DOUANES MANAKARA	10	1	0	0	11
00-23-5-317-31715	RECETTES DES DOUANES MANANJARY	10	1	100	100	211
00-23-5-401-40101	RECETTES DES DOUANES MAHAJANGA	70 443 121	90 602 000	112 540 234	136 140 312	409 725 667
00-23-5-501-50101	RECETTES DES DOUANES TAMATAVE - PORT	1 413 981 759	1 707 547 995	1 984 255 569	2 400 360 493	7 506 145 816
00-23-5-502-50216	RECETTES DES DOUANES TAMATAVE - PETROLE	617 378 103	663 460 000	914 670 380	1 106 479 283	3 301 987 766
00-23-5-503-50216	RECETTES DES DOUANES TAMATAVE SHERRIT	3 207 513	1 241 200	3 807 115	4 605 482	12 861 310
00-23-5-515-51501	RECETTES DES DOUANES SAINTE MARIE	10	1	110	110	231
00-23-5-601-60101	RECETTES DES DOUANES TOLIARA	24 954 293	32 921 000	38 193 336	46 202 615	142 271 244
00-23-5-614-61424	RECETTES DES DOUANES TAOLAGNARO	24 007 525	25 206 500	32 584 720	39 417 843	121 216 588
00-23-5-619-61905	RECETTES DES DOUANES	10	1	1 067	1 288	2 366

Prévision Recettes par service - En Milliers d'Ariary

Ministère/Institution-Mission-Programme		LFR 2020	LFI 2021	Prév 2022	Prév 2023	Total
MORONDAVA						
02	Compte particulier du Trésor	17 095 200	20 083 700	24 405 668	29 523 613	91 108 181
	02-23-0-320-00000 DIRECTION DES STATISTIQUES ET DE LA COMPTABILITE	17 095 200	20 083 700	24 405 668	29 523 613	91 108 181
117	Trésor	7 947 363 384	7 831 232 908	7 786 672 028	7 396 254 636	30 961 522 956
00	Budget Général	695 794 621	348 759 283	127 275 744	128 491 137	1 300 320 785
	00-21-0-227-00000 RECETTE GENERALE D'ANTANANARIVO	8 000 000	0	0	0	8 000 000
	00-21-0-230-00000 DIRECTION DE LA DETTE PUBLIQUE	564 843 760	246 694 283	50 563 384	51 774 227	913 875 654
	00-21-0-250-00000 DIRECTION DES OPERATIONS FINANCIERES	3 759 000	0	0	0	3 759 000
	00-21-0-253-00000 SERVICE DE LA PARTICIPATION FINANCIERE DE L'ETAT	88 133 950	76 707 850	76 712 360	76 716 910	318 271 070
	00-21-R-230-00000 DIRECTION DE LA DETTE PUBLIQUE/ OPERATION DE REGULARISATION	31 057 911	0	0	0	31 057 911
	00-21-R-253-00000 SERVICE DE LA PARTICIPATION FINANCIERE DE L'ETAT/ OPERATION DE REGULARISATION	0	25 357 150	0	0	25 357 150
02	Compte particulier du Trésor	13 721 961	10 335 424	9 917 404	9 917 404	43 892 193
	02-21-0-201-00000 SERVICE ADMINISTRATIF ET FINANCIER - DGT	10 635 352	8 917 404	8 917 404	8 917 404	37 387 564
	02-21-0-230-00000 DDP / C P T	2 086 609	418 007	0	0	2 504 616
	02-21-C-253-00000 SERVICE DE LA PARTICIPATION FINANCIERE DE L'ETAT/C-A-S OPERATIONS LIEES A LA PRIVATISATION	1 000 000	1 000 000	1 000 000	1 000 000	4 000 000
	02-21-R-253-00000 SERVICE DE LA PARTICIPATION FINANCIERE DE L'ETAT/ OPERATION DE REGULARISATION	0	13	0	0	13
05	Fonds de Contrevaaleur	1 538 800	425 017	266 936	106 093	2 336 846
	05-21-0-22D-00000 AGENCE COMPTABLE DES AIDES ET DES FONDS DE CONTRE-VALEUR	1 538 800	425 017	266 936	106 093	2 336 846
06	Dettes Publiques	7 236 308 002	7 471 713 184	7 649 211 944	7 257 740 002	29 614 973 132
	06-21-0-230-00000 DIRECTION DE LA DETTE PUBLIQUE /OPERATION DE FINANCEMENT	6 396 308 002	6 678 116 726	7 649 211 944	7 257 740 002	27 981 376 674
	06-21-R-230-00000 DIRECTION DE LA DETTE PUBLIQUE (OPERATION DE FINANCEMENT)/ OPERATION DE REGULARISATION	840 000 000	793 596 458	0	0	1 633 596 458
130	Gestion Financière du Personnel de l'Etat	736 800 000	783 000 000	783 000 000	783 000 000	3 085 800 000
02	Compte particulier du Trésor	736 800 000	783 000 000	783 000 000	783 000 000	3 085 800 000
	02-23-0-F40-00000 CRCM/CPR	736 800 000	783 000 000	783 000 000	783 000 000	3 085 800 000

Prévision Recettes par service - En Milliers d'Ariary

Ministère/Institution-Mission-Programme	LF 2020	LF 2021	Prév 2022	Prév 2023	Total
14 MINISTÈRE DE L'INTÉRIEUR ET DE LA DÉCENTRALISATION	70 975 094	68 640 000	73 473 000	60 823 919	273 912 013
142 ADMINISTRATION DU TERRITOIRE ET DECENTRALISATION	70 975 094	68 640 000	73 473 000	60 823 919	273 912 013
063 Administration et Coordination	5 021 000	3 480 000	2 158 000	2 212 000	12 871 000
00 Budget Général	5 021 000	3 480 000	2 158 000	2 212 000	12 871 000
00-14-0-410-00000 DIRECTION DES AFFAIRES FINANCIERES	5 021 000	3 480 000	2 158 000	2 212 000	12 871 000
133 Administration Territoriale	53 013 094	43 000 000	43 000 000	58 611 919	197 625 013
00 Budget Général	53 013 094	43 000 000	43 000 000	58 611 919	197 625 013
00-14-C-310-00000 DIRECTION DE L'ADMINISTRATION DU TERRITOIRE / CARTE GRISE SECURISEE	22 407 735	20 000 000	20 000 000	27 261 358	89 669 093
00-14-C-31A-00000 DIRECTION DE L'ADMINISTRATION DU TERRITOIRE / PERMIS DE CONDUIRE	15 701 000	15 000 000	15 000 000	20 446 018	66 147 018
00-14-C-340-00000 DIRECTION DE L'IMMIGRATION ET EMIGRATION / MISE EN PLACE D'UN SYSTEME BIOMETRIQUE DE CARTES DE RESIDENTS	14 904 359	8 000 000	8 000 000	10 904 543	41 808 902
134 Décentralisation et Développement Local	12 838 000	22 160 000	28 315 000	0	63 313 000
00 Budget Général	12 838 000	22 160 000	28 315 000	0	63 313 000
00-14-0-800-00000 UNITE DE COORDINATION GENERALE DES PROJETS ET DES PARTENARIATS	5 000 000	9 591 500	15 632 500	0	30 224 000
00-17-0-600-00000 DIRECTION GENERALE DE LA DECENTRALISATION	7 838 000	12 568 500	12 682 500	0	33 089 000
216 Gestion des Risques et des Catastrophes	103 000	0	0	0	103 000
00 Budget Général	103 000	0	0	0	103 000
00-14-0-200-00000 BUREAU NATIONAL DE GESTION DES RISQUES ET DES CATASTROPHES (BNGRC) - SECRETARIAT EXECUTIF	103 000	0	0	0	103 000

Prévision Recettes par service - En Milliers d'Ariary

Ministère/Institution-Mission-Programme	LFR 2020	LFI 2021	Prév 2022	Prév 2023	Total
15 MINISTÈRE DE LA SÉCURITÉ PUBLIQUE	12 000 000	12 000 000	12 000 000	16 356 815	52 356 815
150 SECURITE PUBLIQUE	12 000 000	12 000 000	12 000 000	16 356 815	52 356 815
136 Surveillance du territoire et renseignements généraux	12 000 000	12 000 000	12 000 000	16 356 815	52 356 815
00 Budget Général	12 000 000	12 000 000	12 000 000	16 356 815	52 356 815
00-15-C-350-00000	12 000 000	12 000 000	12 000 000	16 356 815	52 356 815
DIRECTION DES RENSEIGNEMENTS ET DU CONTRÔLE DE L'IMMIGRATION ET DE L'EMIGRATION / PASSEPORTS ELECTRONIQUES					

Prévision Recettes par service - En Milliers d'Ariary

Ministère/Institution-Mission-Programme	LFR 2020	LFI 2021	Prév 2022	Prév 2023	Total
62 MINISTERE DE L'AMENAGEMENT DU TERRITOIRE ET DES TRAVAUX PUBLICS	229 579 000	187 048 000	167 167 500	118 879 000	702 673 500
460 DOMAINE ET SECURISATION FONCIERE	3 012 000	959 000	0	0	3 971 000
409 Domaine et sécurisation foncière	3 012 000	959 000	0	0	3 971 000
00 Budget Général	3 012 000	959 000	0	0	3 971 000
00-46-0-F10-00000 DIRECTION D'APPUI À LA GESTION FONCIÈRE DÉCENTRALISÉE (DAGFD)	3 012 000	959 000	0	0	3 971 000
610 TRAVAUX PUBLICS	206 586 000	153 695 000	150 477 500	114 280 000	625 038 500
206 Développement des infrastructures routières	206 586 000	153 695 000	150 477 500	114 280 000	625 038 500
00 Budget Général	206 586 000	153 695 000	150 477 500	114 280 000	625 038 500
00-61-0-E00-00000 DIRECTION GÉNÉRALE DES TRAVAUX PUBLICS (DGTP)	158 584 000	107 132 000	117 557 000	112 754 000	496 027 000
00-61-0-E10-00000 DIRECTION DES INFRASTRUCTURES (DINFRA)	48 002 000	46 563 000	32 920 500	1 526 000	129 011 500
620 AMENAGEMENT DU TERRITOIRE	19 387 000	31 774 000	16 050 000	3 943 000	71 154 000
021 Administration et Coordination	5 196 000	2 689 000	102 000	0	7 987 000
00 Budget Général	5 196 000	2 689 000	102 000	0	7 987 000
00-62-0-B90-00000 OBSERVATOIRE DE L'AMÉNAGEMENT DU TERRITOIRE ET DU FONCIER (OATF)	5 196 000	2 689 000	102 000	0	7 987 000
207 Aménagement et équipement des villes	14 191 000	29 085 000	15 948 000	3 943 000	63 167 000
00 Budget Général	14 191 000	29 085 000	15 948 000	3 943 000	63 167 000
00-62-0-D40-00000 DIRECTION DE LA PROMOTION DES LOGEMENTS ET DES EQUIPEMENTS (DPLE)	1 000 000	0	0	0	1 000 000
00-62-0-H10-00000 Direction du Développement Urbain Durable (DDUD)	13 191 000	29 085 000	15 948 000	3 943 000	62 167 000
640 GRANDS TRAVAUX D'INFRASTRUCTURES ET EQUIPEMENTS	594 000	620 000	640 000	656 000	2 510 000
215 Développement des infrastructures	594 000	620 000	640 000	656 000	2 510 000
00 Budget Général	594 000	620 000	640 000	656 000	2 510 000
00-61-0-E10-00000 DIRECTION DES INFRASTRUCTURES (DINFRA)	594 000	620 000	640 000	656 000	2 510 000

Prévision Recettes par service - En Milliers d'Ariary

Ministère/Institution-Mission-Programme	LFR 2020	LFI 2021	Prév 2022	Prév 2023	Total
81 MINISTERE DE L'EDUCATION NATIONALE ET DE L'ENSEIGNEMENT TECHNIQUE ET PROFESSIONNELLE	101 295 000	915 745	915 745	915 745	104 042 235
812 EDUCATION	94 838 000	915 745	915 745	915 745	97 585 235
067 Administration et coordination	620 000	915 745	915 745	915 745	3 367 235
02 Compte particulier du Trésor	620 000	915 745	915 745	915 745	3 367 235
02-81-0-100-00000 SECRETARIAT GENERAL (SG)/CAS	620 000	915 745	915 745	915 745	3 367 235
314 Education fondamentale de 9 ans	92 358 000	0	0	0	92 358 000
00 Budget Général	84 918 000	0	0	0	84 918 000
00-81-0-200-00000 DIRECTION GENERALE DE L'ÉDUCATION FONDAMENTALE ET DE L'ALPHABETISATION (DGEFA)	84 918 000	0	0	0	84 918 000
02 Compte particulier du Trésor	7 440 000	0	0	0	7 440 000
02-81-0-200-00000 DIRECTION GENERALE DE L'ÉDUCATION FONDAMENTALE ET DE L'ALPHABETISATION (DGEFA)/CAS	7 440 000	0	0	0	7 440 000
316 Enseignement secondaire générale	1 860 000	0	0	0	1 860 000
02 Compte particulier du Trésor	1 860 000	0	0	0	1 860 000
02-82-0-300-00000 DIRECTION GENERALE DE L'ENSEIGNEMENT SECONDAIRE ET DE LA FORMATION DE MASSE (DGESFM)/CAS	1 860 000	0	0	0	1 860 000
830 ENSEIGNEMENT TECHNIQUE ET FORMATION PROFESSIONNELLE	6 457 000	0	0	0	6 457 000
309 Formation Professionnelle et Technique	6 457 000	0	0	0	6 457 000
00 Budget Général	5 217 000	0	0	0	5 217 000
00-83-0-F00-00000 DIRECTION GENERALE DE L'ENSEIGNEMENT TECHNIQUE ET PROFESSIONNELLE	5 217 000	0	0	0	5 217 000
02 Compte particulier du Trésor	1 240 000	0	0	0	1 240 000
02-83-0-F00-00000 DIRECTION GENERALE DE L'ENSEIGNEMENT TECHNIQUE ET PROFESSIONNELLE/CAS	1 240 000	0	0	0	1 240 000

Prévision Recettes par service - En Milliers d'Ariary

Ministère/Institution-Mission-Programme	LFR 2020	LFI 2021	Prév 2022	Prév 2023	Total
81 MINISTERE DE L'EDUCATION NATIONALE	0	94 779 164	167 450 164	148 204 164	410 433 492
812 EDUCATION	0	94 779 164	167 450 164	148 204 164	410 433 492
314 Education fondamentale de 9 ans	0	88 999 164	161 670 164	142 424 164	393 093 492
00 Budget Général	0	81 220 000	153 891 000	134 645 000	369 756 000
00-81-0-D00-00000 DIRECTION GENERALE DE LA PEDAGOGIE (DGP)	0	81 220 000	153 891 000	134 645 000	369 756 000
02 Compte particulier du Trésor	0	7 779 164	7 779 164	7 779 164	23 337 492
02-81-0-D00-00000 DIRECTION GENERALE DE LA PEDAGOGIE (DGP)/CAS	0	7 779 164	7 779 164	7 779 164	23 337 492
316 Enseignement secondaire générale	0	5 780 000	5 780 000	5 780 000	17 340 000
02 Compte particulier du Trésor	0	5 780 000	5 780 000	5 780 000	17 340 000
02-81-0-E00-00000 DIRECTION GENERALE DES ETABLISSEMENTS SCOLAIRES (DGES)/CAS	0	5 780 000	5 780 000	5 780 000	17 340 000

Prévision Recettes par service - En Milliers d'Ariary

Ministère/Institution-Mission-Programme	LFR 2020	LFI 2021	Prév 2022	Prév 2023	Total
83 MINISTERE DE L'ENSEIGNEMENT TECHNIQUE ET DE LA FORMATION PROFESSIONNELLE	0	16 175 000	13 861 000	27 185 000	57 221 000
830 ENSEIGNEMENT TECHNIQUE ET FORMATION PROFESSIONNELLE	0	16 175 000	13 861 000	27 185 000	57 221 000
049 Administration et Coordination	0	6 380 000	6 593 000	20 280 000	33 253 000
00 Budget Général	0	6 380 000	6 593 000	20 280 000	33 253 000
00-83-0-B00-00000 SECRETARIAT GENERAL	0	6 380 000	6 593 000	20 280 000	33 253 000
317 Enseignement Technique et Professionnel	0	3 840 000	3 840 000	3 840 000	11 520 000
02 Compte particulier du Trésor	0	3 840 000	3 840 000	3 840 000	11 520 000
02-83-0-F00-00000 DIRECTION GENERALE DE L'ENSEIGNEMENT TECHNIQUE ET PROFESSIONNELLE/CAS	0	3 840 000	3 840 000	3 840 000	11 520 000
318 Formation Professionnelle	0	5 955 000	3 428 000	3 065 000	12 448 000
00 Budget Général	0	5 955 000	3 428 000	3 065 000	12 448 000
00-83-0-D00-00000 DIRECTION GENERALE DE LA FORMATION PROFESSIONNELLE	0	5 955 000	3 428 000	3 065 000	12 448 000

Prévision Recettes par service - En Milliers d'Ariary

Ministère/Institution-Mission-Programme	LF 2020	LFI 2021	Prév 2022	Prév 2023	Total	
71 MINISTÈRE DE LA SANTÉ PUBLIQUE	369 058 000	266 848 000	222 383 000	205 179 000	1 063 468 000	
710 SANTE	369 058 000	266 848 000	222 383 000	205 179 000	1 063 468 000	
024 Administration et Coordination	6 824 000	5 223 000	3 861 000	922 000	16 830 000	
00 Budget Général	6 824 000	5 223 000	3 861 000	922 000	16 830 000	
00-71-0-E30-00000	DIRECTION DES ETUDES, DE LA PLANIFICATION ET DU SYSTEME D'INFORMATION(DEPSI)	6 824 000	5 223 000	3 861 000	922 000	16 830 000
505 Lutte contre les maladies	182 156 000	174 417 000	159 148 000	170 541 000	686 262 000	
00 Budget Général	182 156 000	174 417 000	159 148 000	170 541 000	686 262 000	
00-71-0-1C2-00000	SERVICE DE SANTE ET ENVIRONNEMENT (SSEnv)	91 000	0	0	91 000	
00-71-0-C14-00000	SERVICE DES URGENCES ET DES RIPOSTES AUX ÉPIDÉMIES ET CATASTROPHES (SURECa)	18 123 000	5 180 000	9 652 000	3 851 000	36 806 000
00-71-0-C23-00000	PROGRAMME NATIONAL DE LUTTE CONTRE LE PALUDISME (PNLP)	15 037 000	21 504 000	23 919 000	12 921 000	73 381 000
00-71-0-C26-00000	SERVICE CONTRE LES MALADIES ENDEMO-ÉPIDÉMIQUES ET TROPICALES NEGLIGÉES	142 705 000	142 749 000	118 166 000	150 225 000	553 845 000
00-71-0-C50-00000	DIRECTION DE LUTTE CONTRE LES MALADIES NON TRANSMISSIBLES (DLMNT)	6 200 000	4 984 000	7 411 000	3 544 000	22 139 000
506 Survie et développement de la mère et de l'enfant	166 436 000	82 405 000	58 103 000	32 413 000	339 357 000	
00 Budget Général	166 436 000	82 405 000	58 103 000	32 413 000	339 357 000	
00-71-0-C30-00000	DIRECTION DE LA SANTE FAMILIALE (DSFa)	30 918 000	45 929 000	3 017 000	0	79 864 000
00-71-0-C33-00000	SERVICE DE LA NUTRITION (SNut)	99 408 000	25 485 000	26 253 000	27 087 000	178 233 000
00-71-0-C40-00000	DIRECTION DU PROGRAMME ELARGI DE VACCINATION (DPEV)	36 110 000	10 991 000	28 833 000	5 326 000	81 260 000
508 Fourniture des soins de santé de qualité	13 642 000	4 803 000	1 271 000	1 303 000	21 019 000	
00 Budget Général	13 642 000	4 803 000	1 271 000	1 303 000	21 019 000	
00-71-0-D00-00000	DIRECTION GENERALE DE FOURNITURE DES SOINS (DGFS)	1 650 000	1 230 000	1 271 000	1 303 000	5 454 000
00-71-0-D30-00000	DIRECTION DES SOINS DE SANTE DE BASE (DSSB)	11 992 000	3 573 000	0	0	15 565 000

Prévision Recettes par service - En Milliers d'Ariary

Ministère/Institution-Mission-Programme	LFR 2020	LFI 2021	Prév 2022	Prév 2023	Total
41 MINISTERE DE L'AGRICULTURE, DE L'ELEVAGE ET DE LA PECHE	146 627 641	193 209 954	200 758 403	133 933 242	674 529 240
430 PECHE	34 665 000	46 981 000	39 260 000	13 630 679	134 536 679
033 Administration et Coordination	10 000 000	10 000 000	10 000 000	13 630 679	43 630 679
00 Budget Général	10 000 000	10 000 000	10 000 000	13 630 679	43 630 679
00-43-0-200-00000	10 000 000	10 000 000	10 000 000	13 630 679	43 630 679
DIRECTION GENERALE DES RESSOURCES HALIEUTIQUES ET DE LA PECHE (DGRHP)					
408 Développement de la pêche et des ressources halieutiques	24 665 000	36 981 000	29 260 000	0	90 906 000
00 Budget Général	24 665 000	36 981 000	29 260 000	0	90 906 000
00-43-0-E00-00000	17 553 000	32 090 000	28 331 000	0	77 974 000
DIRECTION GENERALE DE LA PECHE ET DE L'AQUACULTURE (DGPA)					
00-43-0-E20-00000	4 724 000	4 891 000	929 000	0	10 544 000
DIRECTION D'APPUI AU DEVELOPPEMENT DE L'AQUACULTURE (DADA)					
00-43-0-E60-00000	2 388 000	0	0	0	2 388 000
DIRECTION DE DEVELOPPEMENT DE LA PÊCHE (DDP)					
480 AGRICULTURE ET ELEVAGE	111 962 641	146 228 954	161 498 403	120 302 563	539 992 561
061 Administration et Coordination	368 641	264 954	263 403	361 063	1 258 061
00 Budget Général	368 641	264 954	263 403	361 063	1 258 061
00-41-C-B00-00000	22 104	15 887	15 794	21 650	75 435
SECRETARIAT GENERAL (SG) / FONDS DE CONTRÔLE : SEMENCES ET PLANTS					
00-41-C-C30-00000	308 734	221 897	220 598	302 387	1 053 616
DIRECTION DE GENIE RURAL (DGR) / FONDS DE MECANISATION AGRICOLE					
00-41-C-C41-00000	37 803	27 170	27 011	37 026	129 010
SERVICE DE LA PHYTOPHARMACIE / CONTRÔLE DES PESTICIDES ET PHYTOPHARMACIES					
411 Agriculture	111 594 000	145 964 000	161 235 000	119 941 500	538 734 500
00 Budget Général	111 594 000	145 964 000	161 235 000	119 941 500	538 734 500
00-41-0-1A0-00000	368 000	0	0	0	368 000
DIRECTION DES SYSTEMES D'INFORMATION (DSI)					
00-41-0-A10-00000	0	0	0	0	0
CELLULE DE COORDINATION ET D'APPUI AUX PROJETS ET ORGANISMES RATTACHES (CPOR)					
00-41-0-A40-00000	0	50 000	0	0	50 000
DIRECTION COMMUNICATION ET SYSTEME D'INFORMATIONS (DCSI)					
00-41-0-B30-00000	0	59 000	0	0	59 000
DIRECTION ADMINISTRATIVE ET FINANCIERE (DAF)					
00-41-0-B40-00000	1 802 983	0	0	0	1 802 983
DIRECTION D'APPUI AUX FORMATIONS AGRICOLES ET PROFESSIONNALISATION DES PRODUCTEURS ET PECHEURS (DFAPP)					
00-41-0-B50-00000	167 924	0	0	0	167 924
DIRECTION DE LA PLANIFICATION ET DU SUIVI EVALUATION (DPSE)					
00-41-0-C00-00000	20 923 000	11 982 000	5 666 000	3 048 000	41 619 000
DIRECTION GENERALE DE L'AGRICULTURE (DGA)					
00-41-0-C10-00000	5 012 000	37 484 000	52 571 000	50 245 000	145 312 000
DIRECTION D'APPUI A LA PRODUCTION VEGETALE (DAPV)					
00-41-0-C30-00000	19 622 000	16 880 000	38 732 000	7 621 000	82 855 000
DIRECTION DE GENIE RURAL (DGR)					
00-41-0-C40-00000	0	0	0	0	0
DIRECTION DE LA PROTECTION DES VEGETAUX (DPV)					
00-41-0-F00-00000	4 542 000	10 296 000	10 293 000	6 801 000	31 932 000
CELLULE DE COORDINATION ET D'APPUI AUX PROJETS ET AUX ACTIVITÉS RÉGIONALES (CPAR)					
00-41-0-F01-00000	0	1 603 000	1 495 500	1 549 250	4 647 750
SERVICE ENVIRONNEMENT, CLIMAT ET REPONSE AUX URGENCES (SECRU)					
00-41-0-F02-00000	453 000	234 000	0	0	687 000
SERVICE DES STATISTIQUES AGRICOLES (STATAGRI)					
00-41-0-F10-00000	4 176 076	4 253 000	4 097 000	4 097 000	16 623 076
DIRECTION DE LA PLANIFICATION ET DU SUIVI EVALUATION (DPSE)					
00-41-0-F20-00000	8 987 017	14 166 000	7 610 000	553 000	31 316 017
DIRECTION D'APPUI AUX FORMATIONS AGRICOLES ET PROFESSIONNALISATION DES PRODUCTEURS ET PECHEURS (DFAPP)					
00-41-0-F30-00000	38 608 000	37 715 000	37 397 000	42 610 000	156 330 000
DIRECTION D'APPUI A L'AGRO-BUISINESS (DAAB)					
00-41-2-B70-10101	1 817 000	900 000	0	0	2 717 000
DIRECTION REGIONALE DE L'AGRICULTURE, DE L'ELEVAGE ET DE LA PECHE D'ANALAMANGA					
00-41-2-B70-40101	0	1 603 000	1 495 500	1 549 250	4 647 750
DIRECTION REGIONALE DE L'AGRICULTURE, DE L'ELEVAGE ET DE LA PECHE DE BOENY					
00-41-2-B70-60101	236 000	4 362 000	0	0	4 598 000
DIRECTION REGIONALE DE L'AGRICULTURE, DE L'ELEVAGE ET DE LA PECHE D'ATSIMO ANDREFANA					
00-41-2-B70-61905	4 879 000	4 377 000	1 878 000	1 868 000	13 002 000
DIRECTION REGIONALE DE L'AGRICULTURE, DE L'ELEVAGE ET DE LA PECHE DE MENABE					

Prévision Recettes par service - En Milliers d'Ariary

Ministère/Institution-Mission-Programme		LFR 2020	LFI 2021	Prév 2022	Prév 2023	Total
51	MINISTERE DE L'ENERGIE ET DES HYDROCARBURES	26 860 028	22 753 673	19 793 920	20 321 347	89 728 968
510	ENERGIE	12 860 028	8 753 673	5 793 920	6 321 347	33 728 968
203	Développement des infrastructures électriques et des ressources d'énergie locales	12 860 028	8 753 673	5 793 920	6 321 347	33 728 968
00	Budget Général	12 860 028	8 753 673	5 793 920	6 321 347	33 728 968
00-51-0-C20-00000	DIRECTION DE LA BIOENERGIE (DBIO)	0	0	0	0	0
00-51-0-C30-00000	DIRECTION DU DEVELOPPEMENT DES INFRASTRUCTURES DE L'ENERGIE ELECTRIQUE	0	0	0	0	0
00-51-0-C40-00000	DIRECTION DU DEVELOPPEMENT DES ENERGIES RENOUVELABLES (DDER)	0	0	0	0	0
00-51-0-G50-00000	DIRECTION DES INFRASTRUCTURES ET SUPPORT (DIS)	12 681 000	8 625 000	5 666 000	6 146 000	33 118 000
00-51-C-C40-00000	DIRECTION DU DEVELOPPEMENT DES ENERGIES RENOUVELABLES (DDER)	165 028	118 611	117 917	161 635	563 191
00-51-P-C40-00000	DIRECTION DU DEVELOPPEMENT DES ENERGIES RENOUVELABLES (DDER) / PRELEVEMENT SUR LES PRIX DES PRODUITS PETROLIERS	14 000	10 062	10 003	13 712	47 777
520	EAU ET ASSAINISSEMENT	0	0	0	0	0
205	Développement de l'accès à l'eau et aux infrastructures d'assainissement	0	0	0	0	0
00	Budget Général	0	0	0	0	0
00-51-0-D00-00000	DIRECTION GENERALE DE L'EAU, DE L'ASSAINISSEMENT ET DE L'HYGIENE (DGEAH)	0	0	0	0	0
540	HYDROCARBURES	14 000 000	14 000 000	14 000 000	14 000 000	56 000 000
204	Développement du secteur pétrolier et des biocarburants	14 000 000	14 000 000	14 000 000	14 000 000	56 000 000
02	Compte particulier du Trésor	14 000 000	14 000 000	14 000 000	14 000 000	56 000 000
02-51-0-E00-00000	DIRECTION GENERALE DES HYDROCARBURES (DGH)	14 000 000	14 000 000	14 000 000	14 000 000	56 000 000

Prévision Recettes par service - En Milliers d'Ariary

Ministère/Institution-Mission-Programme	LFR 2020	LFI 2021	Prév 2022	Prév 2023	Total
52 MINISTERE DE L'EAU, DE L'ASSAINISSEMENT ET DE L'HYGIENE	55 822 000	88 003 000	91 833 000	58 541 000	294 199 000
520 EAU ET ASSAINISSEMENT	55 822 000	88 003 000	91 833 000	58 541 000	294 199 000
205 Développement de l'accès à l'eau et aux infrastructures d'assainissement	55 822 000	88 003 000	91 833 000	58 541 000	294 199 000
00 Budget Général	55 822 000	88 003 000	91 833 000	58 541 000	294 199 000
00-52-0-C00-00000 DIRECTION GENERALE TECHNIQUE (DGT)	41 256 000	85 550 000	91 270 000	58 541 000	276 617 000
00-52-0-C10-00000 DIRECTION DE L'ALIMENTATION EN EAU (DAE)	12 230 000	0	0	0	12 230 000
00-52-0-C20-00000 DIRECTION DE L'ASSAINISSEMENT ET DE L'HYGIENE (DAH)	2 336 000	2 453 000	563 000	0	5 352 000

Prévision Recettes par service - En Milliers d'Ariary

Ministère/Institution-Mission-Programme	LF 2020	LF 2021	Prév 2022	Prév 2023	Total
53 MINISTERE DES MINES ET DES RESSOURCES STRATEGIQUES	18 109 720	10 224 227	10 187 781	13 934 244	52 455 972
530 MINES	18 109 720	10 224 227	10 187 781	13 934 244	52 455 972
019 Administration et Coordination	5 089 720	2 644 097	2 637 110	3 604 743	13 975 670
00 Budget Général	5 089 720	2 644 097	2 637 110	3 604 743	13 975 670
00-53-C-A10-00000	1 470 000	622 000	622 000	848 156	3 562 156
00-53-C-B40-00000	660 000	474 364	471 586	646 432	2 252 382
00-53-D-B60-10101	80 000	34 000	34 000	46 158	194 158
00-53-D-B60-20101	110 000	47 000	47 000	63 467	267 467
00-53-D-B60-30101	200 000	85 000	85 000	115 395	485 395
00-53-D-B60-40101	310 000	131 000	131 000	178 863	750 863
00-53-D-B60-50101	1 000 000	718 733	714 524	979 442	3 412 699
00-53-D-B60-60101	300 000	127 000	127 000	173 093	727 093
00-53-E-B60-11001	49 720	21 000	21 000	28 687	120 407
00-53-E-B60-20824	50 000	21 000	21 000	28 849	120 849
00-53-E-B60-31623	50 000	21 000	21 000	28 849	120 849
00-53-E-B60-50302	150 000	63 000	63 000	86 547	362 547
00-53-E-B60-61424	600 000	254 000	254 000	346 186	1 454 186
00-53-E-B60-61905	60 000	25 000	25 000	34 619	144 619
217 Développement du secteur pétrolier	6 300 000	4 528 017	4 501 504	6 170 488	21 500 009
00 Budget Général	6 300 000	4 528 017	4 501 504	6 170 488	21 500 009
00-53-C-D00-00000	5 000 000	3 593 664	3 572 622	4 897 213	17 063 499
00-53-C-D20-00000	1 300 000	934 353	928 882	1 273 275	4 436 510
609 Développement du secteur Minier	6 720 000	3 052 113	3 049 167	4 159 013	16 980 293
00 Budget Général	6 720 000	3 052 113	3 049 167	4 159 013	16 980 293
00-53-C-C00-00000	4 120 000	1 745 000	1 745 000	2 377 147	9 987 147
00-53-C-C10-00000	700 000	503 113	500 167	685 610	2 388 890
00-53-C-C20-00000	1 900 000	804 000	804 000	1 096 256	4 604 256

Prévision Recettes par service - En Milliers d'Ariary

Ministère/Institution-Mission-Programme	LFR 2020	LFI 2021	Prév 2022	Prév 2023	Total
63 MINISTERE DES TRANSPORTS, DU TOURISME ET DE LA METEOROLOGIE	7 684 750	8 901 813	5 858 563	6 303 017	28 748 143
350 TOURISME	1 372 000	2 737 000	2 432 000	1 998 000	8 539 000
040 Administration et Coordination	1 372 000	2 737 000	2 432 000	1 998 000	8 539 000
00 Budget Général	1 372 000	2 737 000	2 432 000	1 998 000	8 539 000
00-35-0-D00-00000 DIRECTION GENERALE DU TOURISME (DGTOUR)	1 372 000	2 737 000	2 432 000	1 998 000	8 539 000
630 TRANSPORT	5 897 000	5 866 000	3 129 500	3 897 814	18 790 314
208 Transports Routier et Ferroviaire	5 897 000	5 866 000	3 129 500	3 897 814	18 790 314
00 Budget Général	5 897 000	5 866 000	3 129 500	3 897 814	18 790 314
00-63-0-C10-00000 DIRECTION DES TRANSPORTS TERRESTRES (DTT)	3 997 000	4 139 000	1 407 500	1 526 000	11 069 500
00-63-C-C10-00000 DIRECTION DES TRANSPORTS TERRESTRES (DTT) / CIRCULATION ROUTIERE	900 000	1 476 000	1 476 000	2 011 680	5 863 680
00-63-C-C1A-00000 DIRECTION DES TRANSPORTS TERRESTRES (DTT) / FONDS D'INVESTISSEMENTS ET DE DEVELOPPEMENT FERROVIAIRES	1 000 000	251 000	246 000	360 134	1 857 134
680 METEOROLOGIE	415 750	298 813	297 063	407 203	1 418 829
211 Développement météorologique	415 750	298 813	297 063	407 203	1 418 829
00 Budget Général	415 750	298 813	297 063	407 203	1 418 829
00-68-C-E00-00000 DIRECTION GENERALE DE LA METEOROLOGIE (DGM)	415 750	298 813	297 063	407 203	1 418 829

Prévision Recettes par service - En Milliers d'Ariary

Ministère/Institution-Mission-Programme	LFR 2020	LFI 2021	Prév 2022	Prév 2023	Total
84 MINISTÈRE DE L'ENSEIGNEMENT SUPÉRIEUR ET DE LA RECHERCHE SCIENTIFIQUE	0	2 000 000	2 000 000	2 000 000	6 000 000
840 ENSEIGNEMENT SUPERIEUR	0	2 000 000	2 000 000	2 000 000	6 000 000
028 Administration et Coordination	0	1 000 000	1 000 000	1 000 000	3 000 000
02 Compte particulier du Trésor	0	1 000 000	1 000 000	1 000 000	3 000 000
02-84-0-180-00000	0	1 000 000	1 000 000	1 000 000	3 000 000
DIRECTION DE LA STATISTIQUE, DE LA PLANIFICATION ET DU SUIVI/CAS	0	1 000 000	1 000 000	1 000 000	3 000 000
310 Enseignement Supérieur	0	1 000 000	1 000 000	1 000 000	3 000 000
02 Compte particulier du Trésor	0	1 000 000	1 000 000	1 000 000	3 000 000
02-84-0-200-00000	0	342 500	342 500	342 500	1 027 500
DIRECTION GENERALE DE L'ENSEIGNEMENT SUPERIEUR/CAS	0	342 500	342 500	342 500	1 027 500
02-84-0-220-00000	0	305 000	305 000	305 000	915 000
DIRECTION DE L'ACCREDITATION ET DE L'ASSURANCE QUALITE/CAS	0	305 000	305 000	305 000	915 000
02-84-0-240-00000	0	352 500	352 500	352 500	1 057 500
DIRECTION DE L'ENSEIGNEMENT SUPERIEUR/CAS	0	352 500	352 500	352 500	1 057 500

Prévision Recettes par service - En Milliers d'Ariary

Ministère/Institution-Mission-Programme	LF 2020	LF 2021	Prév 2022	Prév 2023	Total		
34 MINISTERE DE L'INDUSTRIE, DU COMMERCE ET DE L'ARTISANAT	12 383 000	43 620 937	64 629 726	83 310 000	203 943 663		
340 INDUSTRIE	3 089 000	36 036 000	53 996 000	82 090 000	175 211 000		
605 Industrie	3 089 000	36 036 000	53 996 000	82 090 000	175 211 000		
00 Budget Général	3 089 000	36 036 000	53 996 000	82 090 000	175 211 000		
00-34-0-C00-00000		DIRECTION GENERALE DE L'INDUSTRIALISATION (DGI)	3 089 000	36 036 000	53 996 000	82 090 000	175 211 000
360 COMMERCE	9 294 000	7 584 937	10 633 726	1 220 000	28 732 663		
614 Commerce Intérieur	2 000 000	871 937	863 726	1 220 000	4 955 663		
00 Budget Général	2 000 000	871 937	863 726	1 220 000	4 955 663		
00-36-C-D20-00000		DIRECTION DE LA PROTECTION DES CONSOMMATEURS (DPC)	2 000 000	871 937	863 726	1 220 000	4 955 663
615 Commerce Extérieur	7 294 000	6 713 000	9 770 000	0	23 777 000		
00 Budget Général	7 294 000	6 713 000	9 770 000	0	23 777 000		
00-36-0-D30-00000		DIRECTION DU COMMERCE EXTERIEUR (DCE)	7 294 000	6 713 000	9 770 000	0	23 777 000

Prévision Recettes par service - En Milliers d'Ariary

Ministère/Institution-Mission-Programme	LF 2020	LF 2021	Prév 2022	Prév 2023	Total
44 MINISTERE DE L'ENVIRONNEMENT ET DU DEVELOPPEMENT DURABLE	84 806 767	58 312 261	49 584 147	44 306 723	237 009 898
440 ENVIRONNEMENT	84 806 767	58 312 261	49 584 147	44 306 723	237 009 898
017 Administration et Coordination	11 768 767	6 155 261	6 108 147	8 551 723	32 583 898
00 Budget Général	11 768 767	6 155 261	6 108 147	8 551 723	32 583 898
00-44-C-B10-00000 BUREAU NATIONAL DES CHANGEMENTS CLIMATIQUES, DU CARBONE ET DE LA REDUCTION DES EMISSIONS DUES A LA DEFORESTATION ET DEGRADATION DES FORETS (BN-CCREDD+)	1 899 096	3 114 000	3 114 000	4 244 859	12 371 955
00-44-C-C00-00000 DIRECTION GENERALE DE L'ENVIRONNEMENT ET DES FORETS (DGEF) / AFARB	850 000	306 747	302 905	429 975	1 889 627
00-44-C-C10-00000 DIRECTION DE LA GESTION DES RESSOURCES NATURELLES RENOUVELABLES ET DES ECOSYSTEMES (DGRNE) / AFARB	1 352 000	479 620	472 357	672 694	2 976 671
00-44-C-C20-00000 DIRECTION DE LA LUTTE CONTRE LES MENACES ENVIRONNEMENTALES ET DU CONTENTIEUX FORESTIER (DMECF) / AFARB	400 000	100 000	98 000	144 054	742 054
00-44-D-B50-11917 DIRECTIONS INTER-REGIONALES DE L'ENVIRONNEMENT ET DU DEVELOPPEMENT DURABLE (DIREDD) BONGOLAVA / AFARB	159 700	40 000	39 000	57 513	296 213
00-44-D-B50-40101 DIRECTIONS INTER-REGIONALES DE L'ENVIRONNEMENT ET DU DEVELOPPEMENT DURABLE (DIREDD) BOENY / AFARB	568 221	142 000	140 000	204 636	1 054 857
00-44-D-B50-61424 DIRECTIONS INTER-REGIONALES DE L'ENVIRONNEMENT ET DU DEVELOPPEMENT DURABLE (DIREDD) ANOSY / AFARB	194 350	49 000	48 000	69 992	361 342
00-44-E-B50-10101 DIRECTION REGIONALE DE L'ENVIRONNEMENT ET DU DEVELOPPEMENT DURABLE (DREDD) ANALAMANGA / AFARB	257 000	64 000	63 000	92 554	476 554
00-44-E-B50-11001 DIRECTION REGIONALE DE L'ENVIRONNEMENT ET DU DEVELOPPEMENT DURABLE (DREDD) VAKINANKARATRA / AFARB	50 000	13 000	12 000	18 007	93 007
00-44-E-B50-20101 DIRECTION REGIONALE DE L'ENVIRONNEMENT ET DU DEVELOPPEMENT DURABLE (DREDD) DIANA / AFARB	429 000	107 000	105 000	154 498	795 498
00-44-E-B50-20824 DIRECTION REGIONALE DE L'ENVIRONNEMENT ET DU DEVELOPPEMENT DURABLE (DREDD) SAVA / AFARB	3 020 000	1 083 113	1 071 167	1 521 120	6 695 400
00-44-E-B50-30101 DIRECTION REGIONALE DE L'ENVIRONNEMENT ET DU DEVELOPPEMENT DURABLE (DREDD) HAUTE MATSIATRA / AFARB	51 000	13 000	13 000	18 367	95 367
00-44-E-B50-30606 DIRECTION REGIONALE DE L'ENVIRONNEMENT ET DU DEVELOPPEMENT DURABLE (DREDD) AMORONI MANIA / AFARB	46 500	12 000	11 000	16 746	86 246
00-44-E-B50-31307 DIRECTION REGIONALE DE L'ENVIRONNEMENT ET DU DEVELOPPEMENT DURABLE (DREDD) IHOROMBE / AFARB	46 200	12 000	11 000	16 638	85 838
00-44-E-B50-31623 DIRECTION REGIONALE DE L'ENVIRONNEMENT ET DU DEVELOPPEMENT DURABLE (DREDD) VATOVAVY FITOVINANY / AFARB	144 500	36 000	36 000	52 039	268 539
00-44-E-B50-40711 DIRECTION REGIONALE DE L'ENVIRONNEMENT ET DU DEVELOPPEMENT DURABLE (DREDD) SOFIA / AFARB	94 400	24 000	23 000	33 997	175 397
00-44-E-B50-41312 DIRECTION REGIONALE DE L'ENVIRONNEMENT ET DU DEVELOPPEMENT DURABLE (DREDD) MELAKY / AFARB	150 000	38 000	37 000	54 020	279 020
00-44-E-B50-50101 DIRECTION REGIONALE DE L'ENVIRONNEMENT ET DU DEVELOPPEMENT DURABLE (DREDD) ATSIANANA / AFARB	900 000	226 000	221 000	324 121	1 671 121
00-44-E-B50-50302 DIRECTION REGIONALE DE L'ENVIRONNEMENT ET DU DEVELOPPEMENT DURABLE (DREDD) ALAOTRA MANGORO / AFARB	454 800	114 000	112 000	163 789	844 589
00-44-E-B50-50905 DIRECTION REGIONALE DE L'ENVIRONNEMENT ET DU DEVELOPPEMENT DURABLE (DREDD) ANALANJIROFO / AFARB	205 000	51 000	50 000	73 827	379 827
00-44-E-B50-60101 DIRECTION REGIONALE DE L'ENVIRONNEMENT ET DU DEVELOPPEMENT DURABLE (DREDD) ATSIMO ANDREFANA / AFARB	297 000	74 000	73 000	106 960	550 960

Prévision Recettes par service - En Milliers d'Ariary

Ministère/Institution-Mission-Programme	LFR 2020	LFI 2021	Prév 2022	Prév 2023	Total	
00-44-E-B50-61905	DIRECTION REGIONALE DE L'ENVIRONNEMENT ET DU DEVELOPPEMENT DURABLE (DREDD) MENABE / AFARB	200 000	56 781	55 718	81 317	393 816
701	Gestion durable des ressources naturelles	73 038 000	52 157 000	43 476 000	35 755 000	204 426 000
00	Budget Général	73 038 000	44 357 000	35 676 000	27 955 000	181 026 000
00-44-0-A10-00000	DIRECTION DE LA PLANIFICATION, DE LA PROGRAMMATION ET DU SUIVI-EVALUATION (DPPSE)	1 817 000	0	0	0	1 817 000
00-44-0-B00-00000	SECRETAIRE GENERAL (SG)	2 716 000	0	0	0	2 716 000
00-44-0-B10-00000	BUREAU NATIONAL DES CHANGEMENTS CLIMATIQUES, DU CARBONE ET DE LA REDUCTION DES EMISSIONS DUES A LA DEFORESTATION ET DEGRADATION DES FORETS (BN-CCCREDD+)	1 159 000	0	0	0	1 159 000
00-44-0-B70-00000	BUREAU NATIONAL DES CHANGEMENTS CLIMATIQUES ET DE LA REDUCTION DES EMISSION DUE A LA DEGRADATION DES FORETS (BNCCREDD+)	0	4 211 000	0	0	4 211 000
00-44-0-C00-00000	DIRECTION GENERALE DE L'ENVIRONNEMENT ET DES FORETS (DGEF)	49 168 000	0	0	0	49 168 000
00-44-0-C10-00000	DIRECTION DE LA GESTION DES RESSOURCES NATURELLES RENOUVELABLES ET DES ECOSYSTEMES (DGRNE)	9 085 000	0	0	0	9 085 000
00-44-0-C30-00000	DIRECTION DE REBOISEMENT ET DE LA GESTION DES PAYSAGES ET DES FORETS (DRGPF)	3 097 000	0	0	0	3 097 000
00-44-0-F00-00000	DIRECTION GENERALE DE LA GOUVERNANCE ENVIRONNEMENTALE (DGGE)	0	24 243 000	17 806 000	11 579 000	53 628 000
00-44-0-F10-00000	DIRECTION DES AIRES PROTEGEES, DES RESSOURCES NATURELLES RENOUVELABLES ET DES ECOSYSTEMES (DAPRNE)	0	657 000	4 113 000	14 327 000	19 097 000
00-44-2-B50-20101	DIRECTION REGIONALE DE L'ENVIRONNEMENT ET DU DEVELOPPEMENT DURABLE (DREDD) DIANA	5 996 000	15 246 000	13 757 000	2 049 000	37 048 000
02	Compte particulier du Trésor	0	7 800 000	7 800 000	7 800 000	23 400 000
02-44-0-B70-00000	BUREAU NATIONAL DES CHANGEMENTS CLIMATIQUES ET DE LA REDUCTION DES EMISSION DUE A LA DEGRADATION DES FORETS (BNCCREDD+)/CAS	0	7 800 000	7 800 000	7 800 000	23 400 000

Prévision Recettes par service - En Milliers d'Ariary

Ministère/Institution-Mission-Programme		LFR 2020	LFI 2021	Prév 2022	Prév 2023	Total
66	MINISTÈRE DES POSTES, DES TÉLÉCOMMUNICATIONS ET DU DÉVELOPPEMENT NUMÉRIQUE	4 650 000	4 750 000	5 250 000	5 250 000	19 900 000
660	POSTE ET TELECOMMUNICATION	4 650 000	4 750 000	5 250 000	5 250 000	19 900 000
023	Administration et Coordination	4 650 000	4 750 000	5 250 000	5 250 000	19 900 000
01	Budget annexe	4 650 000	4 750 000	5 250 000	5 250 000	19 900 000
	01-66-0-B30-00000 DIRECTION ADMINISTRATIVE ET FINANCIERE (DAF)	4 650 000	4 750 000	5 250 000	5 250 000	19 900 000

Prévision Recettes par service - En Milliers d'Ariary

Ministère/Institution-Mission-Programme	LFR 2020	LFI 2021	Prév 2022	Prév 2023	Total
76 MINISTÈRE DE LA POPULATION, DE LA PROTECTION SOCIALE ET DE LA PROMOTION DE LA FEMME	22 917 000	16 011 000	3 496 000	3 585 000	46 009 000
762 Développement social	22 917 000	16 011 000	3 496 000	3 585 000	46 009 000
828 Population et développement	9 710 000	5 474 000	0	0	15 184 000
00 Budget Général	9 710 000	5 474 000	0	0	15 184 000
00-76-0-200-00000					
DIRECTION GENERALE DE LA POPULATION	9 710 000	5 474 000	0	0	15 184 000
829 Genre et développement	2 329 000	2 448 000	0	0	4 777 000
00 Budget Général	2 329 000	2 448 000	0	0	4 777 000
00-77-0-400-00000					
DIRECTION GENERALE DE LA PROMOTION DE LA FEMME	2 329 000	2 448 000	0	0	4 777 000
830 Protection sociale	10 878 000	8 089 000	3 496 000	3 585 000	26 048 000
00 Budget Général	10 878 000	8 089 000	3 496 000	3 585 000	26 048 000
00-77-0-300-00000					
DIRECTION GENERALE DE LA PROTECTION SOCIALE	10 878 000	8 089 000	3 496 000	3 585 000	26 048 000

Prévision Recettes par service - En Milliers d'Ariary

Ministère/Institution-Mission-Programme	LFR 2020	LFI 2021	Prév 2022	Prév 2023	Total
75 MINISTÈRE DE LA JEUNESSE ET DES SPORTS	3 844 000	3 965 000	884 000	907 000	9 600 000
750 JEUNESSE	2 795 000	3 109 000	0	0	5 904 000
312 Jeunesse et Loisirs	2 795 000	3 109 000	0	0	5 904 000
00 Budget Général	2 795 000	3 109 000	0	0	5 904 000
00-75-0-200-00000 DIRECTION GENERALE DE LA JEUNESSE (DGJ)	2 795 000	3 109 000	0	0	5 904 000
780 SPORTS	1 049 000	856 000	884 000	907 000	3 696 000
301 Sports	1 049 000	856 000	884 000	907 000	3 696 000
00 Budget Général	1 049 000	856 000	884 000	907 000	3 696 000
00-78-0-430-00000 DIRECTION DU SPORT FEDERAL (DSF)	1 049 000	856 000	884 000	907 000	3 696 000

Prévision Recettes par service - En Milliers d'Ariary

Ministère/Institution-Mission-Programme	LFR 2020	LFI 2021	Prév 2022	Prév 2023	Total		
37 MINISTERE DE LA COMMUNICATION ET DE LA CULTURE	1 075 000	1 113 000	1 118 000	0	3 306 000		
370 COMMUNICATION	1 075 000	1 113 000	1 118 000	0	3 306 000		
212 Média	1 075 000	1 113 000	1 118 000	0	3 306 000		
00 Budget Général	1 075 000	1 113 000	1 118 000	0	3 306 000		
00-37-0-B10-00000		DIRECTION DES AFFAIRES ADMINISTRATIVES ET FINANCIERES (DAAF)	1 075 000	1 113 000	1 118 000	0	3 306 000

Prévision Recettes par service - En Milliers d'Ariary

Ministère/Institution-Mission-Programme	LFR 2020	LFI 2021	Prév 2022	Prév 2023	Total
13 SECRETARIAT D'ETAT AUPRES DU MINISTERE DE LA DEFENSE NATIONALE CHARGE DE LA GENDARMERIE NATIONALE	116 529	88 222	88 222	88 222	381 195
130 GENDARMERIE NATIONALE	116 529	88 222	88 222	88 222	381 195
121 SECURITE ET ORDRE PUBLICS	116 529	88 222	88 222	88 222	381 195
02 Compte particulier du Trésor	116 529	88 222	88 222	88 222	381 195
02-13-1-361-40101 CIRCONSCRIPTION DE LA GN MAHAJANGA	3 048	0	0	0	3 048
02-13-2-371-10101 GROUPEMENT DE LA GN ANALAMANGA	16 449	24 500	24 500	24 500	89 949
02-13-2-371-11001 GROUPEMENT DE LA GN VAKINANKARATRA	2 160	7 050	7 050	7 050	23 310
02-13-2-371-11707 GROUPEMENT DE LA GN ITASY	2 680	2 150	2 150	2 150	9 130
02-13-2-371-11917 GROUPEMENT DE LA GN BONGOLAVA	2 280	2 540	2 540	2 540	9 900
02-13-2-371-20101 GROUPEMENT DE LA GN DIANA	2 280	2 240	2 240	2 240	9 000
02-13-2-371-20824 GROUPEMENT DE LA GN SAVA	1 540	1 340	1 340	1 340	5 560
02-13-2-371-30101 GROUPEMENT DE LA GN HAUTE MATSIATRA	2 160	5 700	5 700	5 700	19 260
02-13-2-371-30606 GROUPEMENT DE LA GN AMORON' I MANIA	22 660	2 400	2 400	2 400	29 860
02-13-2-371-30914 GROUPEMENT DE LA GN ATSIMO ATSIANANA	960	3 850	3 850	3 850	12 510
02-13-2-371-31307 GROUPEMENT DE LA GN IHOROMBE	2 160	2 660	2 660	2 660	10 140
02-13-2-371-31623 GROUPEMENT DE LA GN VATOVAVY FITOVINANY	3 360	608	608	608	5 184
02-13-2-371-40101 GROUPEMENT DE LA GN BOENY	12 740	4 500	4 500	4 500	26 240
02-13-2-371-40711 GROUPEMENT DE LA GN SOFIA	1 628	4 150	4 150	4 150	14 078
02-13-2-371-41210 GROUPEMENT DE LA GN BETSIBOKA	2 188	4 300	4 300	4 300	15 088
02-13-2-371-41312 GROUPEMENT DE LA GN MELAKY	13 120	770	770	770	15 430
02-13-2-371-50101 GROUPEMENT DE LA GN ATSIANANA	6 960	5 800	5 800	5 800	24 360
02-13-2-371-50302 GROUPEMENT DE LA GN ALAOTRA MANGORO	1 136	1 680	1 680	1 680	6 176
02-13-2-371-50905 GROUPEMENT DE LA GN ANALANJIROFO	960	1 640	1 640	1 640	5 880
02-13-2-371-60101 GROUPEMENT DE LA GN ATSIMO ANDREFANA	2 160	2 900	2 900	2 900	10 860
02-13-2-371-60406 GROUPEMENT DE LA GN ANDROY	1 680	2 700	2 700	2 700	9 780
02-13-2-371-61424 GROUPEMENT DE LA GN ANOSY	0	1 680	1 680	1 680	5 040
02-13-2-371-61905 GROUPEMENT DE LA GN MENABE	11 340	1 840	1 840	1 840	16 860
02-13-3-371-20705 COMPAGNIE DE LA GN NOSY BE	880	1 224	1 224	1 224	4 552

Total général

15 249 113 980

16 616 315 764

18 290 549 252

19 822 936 876

69 978 915 872

ANNEXE 6

DÉPENSES
PAR SERVICE

Prévision Depenses par service - En Milliers d'Ariary

Ministère/Institution-Mission-Programme	LFR 2020	LFI 2021	Prév 2022	Prév 2023	Total
01 PRESIDENCE DE LA REPUBLIQUE	211 064 335	191 996 674	251 916 433	384 552 814	1 039 530 256
010 PRESIDENCE DE LA REPUBLIQUE	211 064 335	191 996 674	251 916 433	384 552 814	1 039 530 256
001 Administration Et Coordination	131 845 052	136 702 681	155 169 689	198 694 534	622 411 956
00 Budget Général	131 845 052	136 702 681	155 169 689	198 694 534	622 411 956
00-01-0-010-00000 DIRECTION DU CABINET CIVIL	2 886 293	2 789 793	2 789 793	2 789 793	11 255 672
00-01-0-050-00000 DIRECTION GENERAL EN CHARGE DES PROJETS PRESIDENTIELS	231 666	208 500	208 500	208 500	857 166
00-01-0-100-00000 SECRETARIAT GENERAL DE LA PRESIDENCE	103 654 076	106 022 748	123 163 331	165 219 856	498 060 011
00-01-0-210-00000 DIRECTION ADMINISTRATIVE ET FINANCIERE	2 804 436	2 752 936	2 752 936	2 752 936	11 063 244
00-01-0-280-00000 DIRECTION DE LA SECURITE PRESIDENTIELLE	7 322 708	7 206 499	7 259 499	7 389 540	29 178 246
00-01-0-281-00000 GARDE PRESIDENTIELLE	1 336 622	1 290 517	1 290 517	1 290 517	5 208 173
00-01-0-2B0-00000 DIRECTION DES AFFAIRES SOCIALES ET POLITIQUES	885 000	796 500	796 500	796 500	3 274 500
00-01-0-420-00000 GRANDE CHANCELLERIE ET CONSEIL DE L'ORDRE NATIONAL	198 744	185 653	185 653	185 653	755 703
00-01-0-480-00000 CENTRAL INTELLIGENCE SERVICE	1 937 643	1 910 535	1 948 960	2 043 239	7 840 377
00-01-9-110-00000 PERSONNEL PRESIDENCE DE LA REPUBLIQUE CENTRAL	10 587 864	13 539 000	14 774 000	16 018 000	54 918 864
138 Appui à la gouvernance et à l'Etat de droit	34 125 545	37 922 681	82 633 696	170 713 901	325 395 823
00 Budget Général	33 992 145	37 922 681	82 633 696	170 713 901	325 262 423
00-01-0-060-00000 DIRECTION GENERALE DE LA PRESIDENCE EN CHARGE DES AFFAIRES POLITIQUES DE LA PRESIDENCE	231 666	208 499	208 499	208 499	857 163
00-01-0-430-00000 MEDIATURE	912 268	872 398	872 398	872 398	3 529 462
00-01-0-440-00000 CONSEIL SUPERIEUR DE LA MAGISTRATURE (CSM)	2 649 210	2 554 785	2 634 285	2 829 348	10 667 628
00-01-0-450-00000 INSPECTION GENERALE DE L'ARMEE MALAGASY (IGAM)	398 919	388 719	408 093	455 632	1 651 363
00-01-0-460-00000 INSPECTION GENERALE DE LA GENDARMERIE NATIONALE (IGGN)	429 264	420 576	433 131	463 938	1 746 909
00-01-0-490-00000 DIRECTION GENERALE DE L'INSPECTION GENERALE DE L'ETAT (D.G.I.G.E)	3 514 766	3 416 761	3 456 509	3 554 041	13 942 077
00-01-0-4A0-00000 COMITE POUR LA SAUVEGARDE DE L'INTEGRITE (CSI)	1 706 951	1 643 301	1 802 300	2 192 426	7 344 978
00-01-0-4B0-00000 BUREAU INDEPENDANT ANTI-CORRUPTION	8 728 810	8 728 810	9 258 810	10 559 230	37 275 660
00-01-0-4D0-00000 SAMPANA MISAHANA NY FAMOTSIAM-BOLA	1 944 711	1 944 711	2 042 761	2 283 336	8 215 519
00-01-0-4H0-00000 COORDINATION GENERALE DU PROGRAMME DE REFORMES POUR L'EFFICACITE DE L'ADMINISTRATION (PREA)	12 734 650	17 040 850	60 770 709	146 443 519	236 989 728
00-01-0-4J0-00000 ORGANISME DE COORDINATION ET DE SUIVI DES INVESTISSEMENTS ET DE LEURS FINANCEMENTS (OCSIF)	568 250	547 625	590 555	695 888	2 402 318
00-01-1-490-10101 DIR INTER - REG I.E / ANTANANARIVO	28 780	25 941	25 941	25 941	106 603
00-01-1-490-20101 DIR INTER - REG I.E / ANTSIRANANA	28 780	25 941	25 941	25 941	106 603
00-01-1-490-30101 DIR INTER - REG I.E / FIANARANTSOA	28 780	25 941	25 941	25 941	106 603
00-01-1-490-40101 DIR INTER - REG I.E / MAHAJANGA	28 780	25 941	25 941	25 941	106 603
00-01-1-490-50101 DIR INTER - REG I.E / TOAMASINA	28 780	25 941	25 941	25 941	106 603
00-01-1-490-60101 DIR INTER - REG I.E / TOLIARA	28 780	25 941	25 941	25 941	106 603
05 Fonds de Contrevaieur	133 400	0	0	0	133 400
05-01-0-4B0-00000 BUREAU INDEPENDANT ANTI-CORRUPTION/FCV	133 400	0	0	0	133 400
620 Appui au développement social et économique	45 093 738	17 371 312	14 113 048	15 144 379	91 722 477
00 Budget Général	45 093 738	17 371 312	14 113 048	15 144 379	91 722 477
00-01-0-100-00000 SECRETARIAT GENERAL DE LA PRESIDENCE	22 365 878	3 998 878	122 549	185 541	26 672 846
00-01-0-4C0-00000 CONSEIL NATIONAL DE LUTTE CONTRE LE SIDA (CNLS)	20 211 853	10 979 478	11 593 363	12 551 444	55 336 138
00-01-0-4E0-00000 SERVICE CIVIQUE	291 513	270 574	270 574	270 574	1 103 235
00-01-0-4F1-00000 DIRECTION DE L'ADMINISTRATION GÉNÉRALE	305 641	287 243	287 243	287 243	1 167 370
00-01-0-4F2-00000 DIRECTION DES AFFAIRES MILITAIRES	100 362	90 326	90 326	90 326	371 340
00-01-0-4F3-00000 DIRECTION DE LA DOCUMENTATION GÉNÉRALE	108 828	97 945	97 945	97 945	402 663
00-01-0-4FS-00000 SECRÉTARIAT PERMANENT À LA DÉFENSE ET À LA SÉCURITÉ NATIONALE	1 709 663	1 646 868	1 651 048	1 661 306	6 668 885

Prévision Depenses par service - En Milliers d'Ariary

Ministère/Institution-Mission-Programme		LFR 2020	LFI 2021	Prév 2022	Prév 2023	Total
02	SENAT	23 524 954	16 558 322	16 579 522	16 631 538	73 294 336
020	SENAT	23 524 954	16 558 322	16 579 522	16 631 538	73 294 336
002	Administration Et Coordination	14 494 537	10 234 524	10 255 724	10 307 740	45 292 525
00	Budget Général	14 494 537	10 234 524	10 255 724	10 307 740	45 292 525
	00-02-0-000-00000 CABINET DU PRESIDENT	14 494 537	10 234 524	10 255 724	10 307 740	45 292 525
119	Gestion opérationnelle des missions des parlementaires du Sénat	9 030 417	6 323 798	6 323 798	6 323 798	28 001 811
00	Budget Général	9 030 417	6 323 798	6 323 798	6 323 798	28 001 811
	00-02-0-060-00000 CABINET DU QUESTEUR I	9 030 417	6 323 798	6 323 798	6 323 798	28 001 811

Prévision Depenses par service - En Milliers d'Ariary

Ministère/Institution-Mission-Programme		LFR 2020	LFI 2021	Prév 2022	Prév 2023	Total
03	ASSEMBLEE NATIONALE	52 511 935	50 658 125	51 055 624	52 030 938	206 256 622
030	ASSEMBLEE NATIONALE	52 511 935	50 658 125	51 055 624	52 030 938	206 256 622
003	Administration et Coordination	17 873 476	17 594 416	17 991 915	18 967 229	72 427 036
00	Budget Général	17 873 476	17 594 416	17 991 915	18 967 229	72 427 036
	00-03-0-000-00000 CABINET PRESIDENT ASSEMBLEE NATIONALE	17 873 476	17 594 416	17 991 915	18 967 229	72 427 036
101	Gouvernance Responsable	34 638 459	33 063 709	33 063 709	33 063 709	133 829 586
00	Budget Général	34 638 459	33 063 709	33 063 709	33 063 709	133 829 586
	00-03-0-000-00000 CABINET PRESIDENT ASSEMBLEE NATIONALE	34 638 459	33 063 709	33 063 709	33 063 709	133 829 586

Prévision Depenses par service - En Milliers d'Ariary

Ministère/Institution-Mission-Programme		LFR 2020	LFI 2021	Prév 2022	Prév 2023	Total
04	HAUTE COUR CONSTITUTIONNELLE	9 181 831	9 181 831	9 446 829	10 097 039	37 907 530
040	HAUTE COUR CONSTITUTIONNELLE	9 181 831	9 181 831	9 446 829	10 097 039	37 907 530
004	Administration et Coordination	6 629 031	6 629 031	6 894 029	7 544 239	27 696 330
00	Budget Général	6 629 031	6 629 031	6 894 029	7 544 239	27 696 330
	00-04-0-120-00000 DIRECTION FINANCIERE ET DE LA PROGRAMMATION BUDGETAIRE	6 629 031	6 629 031	6 894 029	7 544 239	27 696 330
102	Gouvernance responsable	2 552 800	2 552 800	2 552 800	2 552 800	10 211 200
00	Budget Général	2 552 800	2 552 800	2 552 800	2 552 800	10 211 200
	00-04-0-040-00000 GREFFE	2 144 500	2 144 500	2 144 500	2 144 500	8 578 000
	00-04-0-103-00000 SERVICE DU SYSTEME D'INFORMATION	408 300	408 300	408 300	408 300	1 633 200

Prévision Depenses par service - En Milliers d'Ariary

Ministère/Institution-Mission-Programme		LF 2020	LFI 2021	Prév 2022	Prév 2023	Total
05	PRIMATURE	124 259 784	264 273 252	280 867 532	213 741 435	883 142 003
050	PRIMATURE	124 259 784	264 273 252	280 867 532	213 741 435	883 142 003
005	Administration et Coordination	27 716 549	28 908 451	30 074 809	31 687 683	118 387 492
00	Budget Général	27 716 549	28 908 451	30 074 809	31 687 683	118 387 492
	00-05-0-000-00000 CABINET DU PREMIER MINISTRE	10 141 241	10 141 241	10 141 241	10 141 241	40 564 964
	00-05-0-010-00000 PERSONNE RESPONSABLE DES MARCHES PUBLICS (PRMP)	133 947	122 060	122 060	122 060	500 127
	00-05-0-040-00000 DIRECTION DE LA COMMUNICATION	89 235	80 884	80 884	80 884	331 887
	00-05-0-060-00000 DIRECTION DE LA SECURITE	66 238	59 614	59 614	59 614	245 080
	00-05-0-061-00000 COMMANDEMENT DE BATAILLON DE LA SECURITE	6 632 968	6 715 832	6 715 832	6 715 832	26 780 464
	00-05-0-110-00000 DIRECTION ADMINISTRATIVE ET FINANCIERE	1 910 253	1 999 733	2 302 091	3 043 965	9 256 042
	00-05-0-113-00000 SERVICE FINANCIER ET COMPTABLE	182 563	164 306	164 306	164 306	675 481
	00-05-0-11A-00000 DIRECTION ADMINISTRATIVE ET FINANCIERE ADJOINTE	71 978	64 780	64 780	64 780	266 318
	00-05-0-160-00000 DIRECTION DES SYSTEMES D'INFORMATION	91 677	83 001	83 001	83 001	340 680
	00-05-9-110-00000 PERSONNEL PRIMATURE CENTRAL	8 396 449	9 477 000	10 341 000	11 212 000	39 426 449
139	Pilotage et coordination, appui, mise en œuvre, suivi et contrôle des actions gouvernementales	11 558 535	10 410 604	10 519 651	10 787 208	43 275 998
00	Budget Général	11 558 535	10 410 604	10 519 651	10 787 208	43 275 998
	00-05-0-000-00000 CABINET DU PREMIER MINISTRE	8 243 461	7 502 814	7 502 814	7 502 814	30 751 903
	00-05-0-020-00000 COLLEGE DES CONSEILLERS	71 978	64 780	64 780	64 780	266 318
	00-05-0-050-00000 DIRECTION DU CABINET MILITAIRE	119 635	108 838	109 103	109 753	447 329
	00-05-0-100-00000 SECRETARIAT GENERAL DU GOUVERNEMENT	1 567 499	1 374 130	1 444 885	1 618 489	6 005 003
	00-05-0-101-00000 SERVICE DES CONSEILS	49 459	44 512	44 512	44 512	182 995
	00-05-0-102-00000 SERVICE DU JOURNAL OFFICIEL	49 459	44 513	44 513	44 513	182 998
	00-05-0-111-00000 SERVICE DE L'ADMINISTRATION GENERALE ET DE LA LOGISTIQUE	216 908	195 217	195 217	195 217	802 559
	00-05-0-120-00000 DIRECTION DE LA LEGISLATION ET DU CONTENTIEUX	197 322	186 568	186 833	187 483	758 206
	00-05-0-130-00000 DIRECTION DES ETUDES	159 469	150 963	169 380	214 568	694 380
	00-05-0-140-00000 DIRECTION CENTRE NATIONAL LEGIS	85 943	78 169	78 169	78 169	320 450
	00-05-0-150-00000 DIRECTION DES ARCHIVES NATIONALES	229 843	222 517	241 597	288 412	982 369
	00-05-0-1A0-00000 SECRETARIAT GENERAL ADJOINT	57 583	51 824	51 824	51 824	213 055
	00-05-0-1A1-00000 SERVICE D'APPUI AU TRAVAIL GOUVERNEMENTAL	79 729	72 248	72 248	72 248	296 473
	00-05-0-1B0-00000 CONSEIL DE DISCIPLINE BUDGETAIRE ET FINANCIER	346 346	312 511	312 511	312 511	1 283 879
	00-05-0-401-00000 COM. INTERM.DE COORDINATION DE LA LUTTE CONTRE LA DROGUE(CICLD)	83 901	1 000	1 265	1 915	88 081
827	Appui au développement	84 984 700	224 954 197	240 273 072	171 266 544	721 478 513
00	Budget Général	84 984 700	224 954 197	240 273 072	171 266 544	721 478 513
	00-05-0-100-00000 SECRETARIAT GENERAL DU GOUVERNEMENT	45 451	45 451	45 451	45 451	181 804
	00-05-0-110-00000 DIRECTION ADMINISTRATIVE ET FINANCIERE	12 137 053	12 137 053	15 226 505	22 806 854	62 307 465
	00-05-0-402-00000 FONDS D'INTERVENTION POUR LE DEVELOPPEMENT PHASE IV (FID IV)	25 213 913	131 164 913	132 740 319	44 389 702	333 508 847
	00-05-0-403-00000 OFFICE NATIONAL DE NUTRITION-PROGRAMME DE NUTRITION COMMUNAUTAIRE (EX.SEECALINE)	36 015 437	71 521 437	79 520 267	84 229 817	271 286 958
	00-05-0-404-00000 APPUI AU PROCESSUS DU PLAN D'ACTION POUR LE DEVELOPPEMENT RURAL (PPADR)	70 876	1 000	1 265	1 915	75 056
	00-05-0-405-00000 SECRETARIAT TECHNIQUE PERMANENT POUR LA COORDINATION DE L'AIDE (STP-CA)	187 538	172 917	172 917	172 917	706 289
	00-05-0-406-00000 COMITE NATIONAL DE GESTION INTEGREE DES ZONES COTIERES ET MARINES (CNGIZC)	68 932	62 808	63 338	64 638	259 716
	00-05-0-407-00000 CELLULE DE PREVENTION ET GESTION DES URGENCES	11 245 500	9 848 618	12 503 010	19 555 250	53 152 378

Prévision Depenses par service - En Milliers d'Ariary

Ministère/Institution-Mission-Programme		LF 2020	LFI 2021	Prév 2022	Prév 2023	Total
06	CONSEIL DU FAMPIHAVANANA MALAGASY	8 005 122	7 765 574	7 964 324	8 451 980	32 187 000
060	RECONCILIATION MALAGASY	8 005 122	7 765 574	7 964 324	8 451 980	32 187 000
057	Administration et Coordination	6 997 933	6 859 103	7 057 853	7 545 509	28 460 398
00	Budget Général	6 997 933	6 859 103	7 057 853	7 545 509	28 460 398
	00-06-0-000-00000 CABINET DU PRESIDENT	277 000	249 300	249 300	249 300	1 024 900
	00-06-0-010-00000 DIRECTION DU CABINET	50 000	45 000	45 000	45 000	185 000
	00-06-0-020-00000 DIRECTION DE LA SECURITE	28 066	25 259	25 259	25 259	103 843
	00-06-0-030-00000 PERSONNE RESPONSABLE DES MARCHES PUBLICS	35 708	32 137	32 137	32 137	132 119
	00-06-0-100-00000 SECRETARIAT EXECUTIF	72 010	64 809	64 809	64 809	266 437
	00-06-0-110-00000 DIRECTION ADMINISTRATIVE ET FINANCIERE	6 535 149	6 442 598	6 641 348	7 129 004	26 748 099
823	Réconciliation Nationale	1 007 189	906 471	906 471	906 471	3 726 602
00	Budget Général	1 007 189	906 471	906 471	906 471	3 726 602
	00-06-0-120-00000 DIRECTION DES ETUDES, SUIVI ET EVALUATION	33 110	29 799	29 799	29 799	122 507
	00-06-0-150-00000 DIRECTION D'APPUI A LA RECONCILIATION	33 100	29 790	29 790	29 790	122 470
	00-06-0-310-00000 CABINET DU RAPPORTEUR GENERAL TITULAIRE	64 525	58 073	58 073	58 073	238 744
	00-06-0-320-00000 CABINET DU RAPPORTEUR GENERAL ADJOINT	59 508	53 557	53 557	53 557	220 179
	00-06-0-410-00000 COMMISSION REFONDATION DE LA NATION DE LA REPUBLIQUE	55 333	49 800	49 800	49 800	204 733
	00-06-0-420-00000 COMMISSION VERITE ET PARDON	57 353	51 618	51 618	51 618	212 207
	00-06-0-430-00000 COMMISSION INDEMNISATION ET REPARATION	58 333	52 500	52 500	52 500	215 833
	00-06-0-510-00000 CABINET DU VICE-PRESIDENT ANTANANARIVO	108 000	97 200	97 200	97 200	399 600
	00-06-0-520-00000 CABINET DU VICE-PRESIDENT ANTSIRANANA	108 000	97 200	97 200	97 200	399 600
	00-06-0-530-00000 CABINET DU VICE-PRESIDENT FIANARANTSOA	108 500	97 650	97 650	97 650	401 450
	00-06-0-540-00000 CABINET DU VICE-PRESIDENT MAHAJANGA	105 510	94 959	94 959	94 959	390 387
	00-06-0-550-00000 CABINET DU VICE-PRESIDENT TOAMASINA	107 917	97 125	97 125	97 125	399 292
	00-06-0-560-00000 CABINET DU VICE-PRESIDENT TOLIARA	108 000	97 200	97 200	97 200	399 600

Prévision Depenses par service - En Milliers d'Ariary

Ministère/Institution-Mission-Programme		LFR 2020	LFI 2021	Prév 2022	Prév 2023	Total
07	COMMISSION ELECTORALE NATIONALE INDEPENDANTE	15 218 243	15 027 612	15 993 392	18 363 058	64 602 305
070	ELECTIONS	15 218 243	15 027 612	15 993 392	18 363 058	64 602 305
060	Administration et Coordination	8 182 661	8 036 656	8 036 656	8 036 656	32 292 629
00	Budget Général	8 182 661	8 036 656	8 036 656	8 036 656	32 292 629
00-07-0-120-00000	DIRECTION DES AFFAIRES ADMINISTRATIVES ET FINANCIERES (DAAF)	7 780 374	7 674 598	7 674 598	7 674 598	30 804 168
00-07-0-130-00000	DIRECTION DU SYSTEME INFORMATIQUE (DSI)	27 450	24 705	24 705	24 705	101 565
00-07-0-140-00000	DIRECTION DES ETUDES, DE LA PLANIFICATION ET DU SUIVI-EVALUATION (DEPSE)	50 000	45 000	45 000	45 000	185 000
00-07-1-001-10101	SECRETARIAT PERMANENT PROVINCIAL (CEP) ANTANANARIVO	2 820	2 538	2 538	2 538	10 434
00-07-1-001-20101	SECRETARIAT PERMANENT PROVINCIAL (CEP) ANTSIRANANA	1 980	1 782	1 782	1 782	7 326
00-07-1-001-30101	SECRETARIAT PERMANENT PROVINCIAL (CEP) FIANARANTSOA	1 980	1 782	1 782	1 782	7 326
00-07-1-001-40101	SECRETARIAT PERMANENT PROVINCIAL (CEP) MAHAJANGA	1 980	1 782	1 782	1 782	7 326
00-07-1-001-50101	SECRETARIAT PERMANENT PROVINCIAL (CEP) TOAMASINA	5 350	4 815	4 815	4 815	19 795
00-07-1-001-60101	SECRETARIAT PERMANENT PROVINCIAL (CEP) TOLIARA	1 980	1 782	1 782	1 782	7 326
00-07-2-001-10101	SECRETARIAT PERMANENT REGIONAL (CER) ANALAMANGA	1 980	1 782	1 782	1 782	7 326
00-07-2-001-11001	SECRETARIAT PERMANENT REGIONAL (CER) VAKINANKARATRA	1 980	1 782	1 782	1 782	7 326
00-07-2-001-11707	SECRETARIAT PERMANENT REGIONAL (CER) ITASY	1 980	1 782	1 782	1 782	7 326
00-07-2-001-11917	SECRETARIAT PERMANENT REGIONAL (CER) BONGOLAVA	1 980	1 782	1 782	1 782	7 326
00-07-2-001-20101	SECRETARIAT PERMANENT REGIONAL (CER) DIANA	1 980	1 782	1 782	1 782	7 326
00-07-2-001-20824	SECRETARIAT PERMANENT REGIONAL (CER) SAVA	1 980	1 782	1 782	1 782	7 326
00-07-2-001-30101	SECRETARIAT PERMANENT REGIONAL (CER) HAUTE MATSIATRA	1 980	1 782	1 782	1 782	7 326
00-07-2-001-30606	SECRETARIAT PERMANENT REGIONAL (CER) AMORONI MANIA	1 980	1 782	1 782	1 782	7 326
00-07-2-001-30914	SECRETARIAT PERMANENT REGIONAL (CER) ATSIMO ATSIANANA	1 980	1 782	1 782	1 782	7 326
00-07-2-001-31307	SECRETARIAT PERMANENT REGIONAL (CER) IHOROMBE	1 980	1 782	1 782	1 782	7 326
00-07-2-001-31623	SECRETARIAT PERMANENT REGIONAL (CER) VATOVAVY FITOVINANY	1 980	1 782	1 782	1 782	7 326
00-07-2-001-40101	SECRETARIAT PERMANENT REGIONAL (CER) BOENY	1 980	1 782	1 782	1 782	7 326
00-07-2-001-40711	SECRETARIAT PERMANENT REGIONAL (CER) SOFIA	1 980	1 782	1 782	1 782	7 326
00-07-2-001-41210	SECRETARIAT PERMANENT REGIONAL (CER) BETSIBOKA	1 980	1 782	1 782	1 782	7 326
00-07-2-001-41312	SECRETARIAT PERMANENT REGIONAL (CER) MELAKY	1 980	1 782	1 782	1 782	7 326
00-07-2-001-50101	SECRETARIAT PERMANENT REGIONAL (CER) ATSIANANA	1 980	1 782	1 782	1 782	7 326
00-07-2-001-50302	SECRETARIAT PERMANENT REGIONAL (CER) ALAOTRA MANGORO	1 980	1 782	1 782	1 782	7 326
00-07-2-001-50905	SECRETARIAT PERMANENT REGIONAL (CER) ANALANJIROFO	1 980	1 782	1 782	1 782	7 326
00-07-2-001-60101	SECRETARIAT PERMANENT REGIONAL (CER) ATSIMO ANDREFANA	1 980	1 782	1 782	1 782	7 326
00-07-2-001-60406	SECRETARIAT PERMANENT REGIONAL (CER) ANDROY	1 980	1 782	1 782	1 782	7 326
00-07-2-001-61424	SECRETARIAT PERMANENT REGIONAL (CER) ANOSY	1 980	1 782	1 782	1 782	7 326
00-07-2-001-61905	SECRETARIAT PERMANENT REGIONAL (CER) MENABE	1 980	1 782	1 782	1 782	7 326
00-07-3-001-101A1	ANTENNE (CED) ANTANANARIVO RENIVOHITRA/PREMIER ARRONDISSEMENT	1 800	1 620	1 620	1 620	6 660
00-07-3-001-101A2	ANTENNE (CED) ANTANANARIVO RENIVOHITRA/DEUXIEME ARRONDISSEMENT	1 800	1 620	1 620	1 620	6 660
00-07-3-001-101A3	ANTENNE (CED) ANTANANARIVO RENIVOHITRA/TROISIEME ARRONDISSEMENT	1 800	1 620	1 620	1 620	6 660
00-07-3-001-101A4	ANTENNE (CED) ANTANANARIVO RENIVOHITRA/QUATRIEME ARRONDISSEMENT	1 800	1 620	1 620	1 620	6 660
00-07-3-001-101A5	ANTENNE (CED) ANTANANARIVO RENIVOHITRA/CINQUIEME ARRONDISSEMENT	1 800	1 620	1 620	1 620	6 660
00-07-3-001-101A6	ANTENNE (CED) ANTANANARIVO RENIVOHITRA/SIXIEME ARRONDISSEMENT	1 800	1 620	1 620	1 620	6 660
00-07-3-001-10201	ANTENNE (CED) ANTANANARIVO ATSIMONDRANO	2 896	2 606	2 606	2 606	10 714
00-07-3-001-10301	ANTENNE (CED) ANTANANARIVO AVARADRANO	2 028	1 825	1 825	1 825	7 503
00-07-3-001-10402	ANTENNE (CED) AMBATOLAMPY	2 328	2 095	2 095	2 095	8 613
00-07-3-001-10503	ANTENNE (CED) AMBOHIDRATRIMO	2 188	1 969	1 969	1 969	8 095
00-07-3-001-10605	ANTENNE (CED) ANDRAMASINA	1 988	1 789	1 789	1 789	7 355
00-07-3-001-10707	ANTENNE (CED) ANJOZOROBE	2 088	1 879	1 879	1 879	7 725
00-07-3-001-10803	ANTENNE (CED) ANKAZOBE	2 608	2 347	2 347	2 347	9 649
00-07-3-001-10909	ANTENNE (CED) ANTANIFOTSY	1 988	1 789	1 789	1 789	7 355
00-07-3-001-11001	ANTENNE (CED) ANTSIRABE I	1 800	1 620	1 620	1 620	6 660
00-07-3-001-11101	ANTENNE (CED) ANTSIRABE II	2 388	2 149	2 149	2 149	8 835
00-07-3-001-11212	ANTENNE (CED) ARIVONIMAMO	2 168	1 951	1 951	1 951	8 021
00-07-3-001-11310	ANTENNE (CED) BETAFO	2 088	1 879	1 879	1 879	7 725
00-07-3-001-11404	ANTENNE (CED) FARATSIHO	1 800	1 620	1 620	1 620	6 660
00-07-3-001-11503	ANTENNE (CED) FENOARIVO BE	1 948	1 753	1 753	1 753	7 207

Prévision Depenses par service - En Milliers d'Ariary

Ministère/Institution-Mission-Programme	LF 2020	LFI 2021	Prév 2022	Prév 2023	Total	
00-07-3-001-11615	ANTENNE (CED) MANJAKANDRIANA	2 228	2 005	2 005	2 005	8 243
00-07-3-001-11707	ANTENNE (CED) MIARINARIVO	2 188	1 969	1 969	1 969	8 095
00-07-3-001-11813	ANTENNE (CED) SOAVINANDRIANA	2 008	1 807	1 807	1 807	7 429
00-07-3-001-11917	ANTENNE (CED) TSIROANOMANDIDY	2 708	2 437	2 437	2 437	10 019
00-07-3-001-12001	ANTENNE (CED) MANDOTO	1 800	1 620	1 620	1 620	6 660
00-07-3-001-20101	ANTENNE (CED) ANTSIRANANA I	3 060	2 754	2 754	2 754	11 322
00-07-3-001-20201	ANTENNE (CED) ANTSIRANANA II	2 168	1 951	1 951	1 951	8 021
00-07-3-001-20302	ANTENNE (CED) AMBANJA	2 168	1 951	1 951	1 951	8 021
00-07-3-001-20404	ANTENNE (CED) AMBILOBE	2 048	1 843	1 843	1 843	7 577
00-07-3-001-20504	ANTENNE (CED) ANDAPA	2 128	1 915	1 915	1 915	7 873
00-07-3-001-20606	ANTENNE (CED) ANTALAHA	3 968	3 571	3 571	3 571	14 681
00-07-3-001-20705	ANTENNE (CED) NOSY-BE	1 800	1 620	1 620	1 620	6 660
00-07-3-001-20824	ANTENNE (CED) SAMBAVA	2 228	2 005	2 005	2 005	8 243
00-07-3-001-20919	ANTENNE (CED) VOHEMAR	2 568	2 311	2 311	2 311	9 501
00-07-3-001-30101	ANTENNE (CED) FIANARANTSOA I	2 400	2 160	2 160	2 160	8 880
00-07-3-001-30202	ANTENNE (CED) VOHIBATO	2 028	1 825	1 825	1 825	7 503
00-07-3-001-30218	ANTENNE (CED) ISANDRA	1 968	1 771	1 771	1 771	7 281
00-07-3-001-30226	ANTENNE (CED) LALANGINA	2 028	1 825	1 825	1 825	7 503
00-07-3-001-30301	ANTENNE (CED) AMBALAVAO	2 575	2 317	2 317	2 317	9 526
00-07-3-001-30401	ANTENNE (CED) AMBATOFINANDRAHANA	1 800	1 620	1 620	1 620	6 660
00-07-3-001-30503	ANTENNE (CED) AMBOHIMAHASOA	3 224	2 901	2 901	2 901	11 927
00-07-3-001-30606	ANTENNE (CED) AMBOSITRA	2 208	1 987	1 987	1 987	8 169
00-07-3-001-30703	ANTENNE (CED) BEFOTAKA SUD	1 800	1 620	1 620	1 620	6 660
00-07-3-001-30804	ANTENNE (CED) FANDRIANA	2 008	1 807	1 807	1 807	7 429
00-07-3-001-30914	ANTENNE (CED) FARAFANGANA	3 592	3 233	3 233	3 233	13 291
00-07-3-001-31007	ANTENNE (CED) IKONGO	2 088	1 879	1 879	1 879	7 725
00-07-3-001-31102	ANTENNE (CED) IAKORA	2 280	2 052	2 052	2 052	8 436
00-07-3-001-31208	ANTENNE (CED) IFANADIANA	2 008	1 807	1 807	1 807	7 429
00-07-3-001-31307	ANTENNE (CED) IHOSY	3 408	3 067	3 067	3 067	12 609
00-07-3-001-31403	ANTENNE (CED) IKALAMAVONY	1 800	1 620	1 620	1 620	6 660
00-07-3-001-31502	ANTENNE (CED) IVOHIBE	1 800	1 620	1 620	1 620	6 660
00-07-3-001-31623	ANTENNE (CED) MANAKARA	3 848	3 463	3 463	3 463	14 237
00-07-3-001-31715	ANTENNE (CED) MANANJARY	4 651	4 186	4 186	4 186	17 209
00-07-3-001-31805	ANTENNE (CED) MIDONGY SUD	1 800	1 620	1 620	1 620	6 660
00-07-3-001-31907	ANTENNE (CED) NOSIVARIKA	2 888	2 599	2 599	2 599	10 685
00-07-3-001-32024	ANTENNE (CED) VANGAINDRANO	3 228	2 905	2 905	2 905	11 943
00-07-3-001-32115	ANTENNE (CED) VOHIPENO	2 128	1 915	1 915	1 915	7 873
00-07-3-001-32216	ANTENNE (CED) VONDROZO	2 068	1 861	1 861	1 861	7 651
00-07-3-001-32301	ANTENNE (CED) MANANDRIANA	2 948	2 653	2 653	2 653	10 907
00-07-3-001-40101	ANTENNE (CED) MAHAJANGA I	3 000	2 700	2 700	2 700	11 100
00-07-3-001-40202	ANTENNE (CED) MAHAJANGA II	2 400	2 160	2 160	2 160	8 880
00-07-3-001-40301	ANTENNE (CED) AMBATO-BOENI	1 948	1 753	1 753	1 753	7 207
00-07-3-001-40401	ANTENNE (CED) AMBATOMAINTY	2 048	1 843	1 843	1 843	7 577
00-07-3-001-40504	ANTENNE (CED) ANALALAVA	2 608	2 347	2 347	2 347	9 649
00-07-3-001-40601	ANTENNE (CED) ANTSALOVA	1 800	1 620	1 620	1 620	6 660
00-07-3-001-40711	ANTENNE (CED) ANTSOHIHY	1 968	1 771	1 771	1 771	7 281
00-07-3-001-40810	ANTENNE (CED) BEALANANA	2 348	2 113	2 113	2 113	8 687
00-07-3-001-40907	ANTENNE (CED) BEFANDRIANA NORD	2 588	2 329	2 329	2 329	9 575
00-07-3-001-41004	ANTENNE (CED) BESALAMPY	1 800	1 620	1 620	1 620	6 660
00-07-3-001-41104	ANTENNE (CED) KANDREHO	1 800	1 620	1 620	1 620	6 660
00-07-3-001-41210	ANTENNE (CED) MAEVATANANA	2 088	1 879	1 879	1 879	7 725
00-07-3-001-41312	ANTENNE (CED) MAINTIRANO	2 198	1 978	1 978	1 978	8 132
00-07-3-001-41405	ANTENNE (CED) MAMPIKONY	1 928	1 735	1 735	1 735	7 133
00-07-3-001-41518	ANTENNE (CED) MANDRITSARA	2 288	2 059	2 059	2 059	8 465
00-07-3-001-41610	ANTENNE (CED) MAROVOAY	1 968	1 771	1 771	1 771	7 281
00-07-3-001-41707	ANTENNE (CED) MITSINJO	1 800	1 620	1 620	1 620	6 660
00-07-3-001-41803	ANTENNE (CED) MORAFENOBE	1 800	1 620	1 620	1 620	6 660
00-07-3-001-41910	ANTENNE (CED) BORIZINY	2 068	1 861	1 861	1 861	7 651
00-07-3-001-42003	ANTENNE (CED) SOALALA	1 800	1 620	1 620	1 620	6 660
00-07-3-001-42112	ANTENNE (CED) TSARATANANA	1 968	1 771	1 771	1 771	7 281
00-07-3-001-50101	ANTENNE (CED) TOAMASINA I	1 800	1 620	1 620	1 620	6 660

Prévision Depenses par service - En Milliers d'Ariary

Ministère/Institution-Mission-Programme	LF 2020	LFI 2021	Prév 2022	Prév 2023	Total
00-07-3-001-50216 ANTENNE (CED) TOAMASINA II	2 428	2 185	2 185	2 185	8 983
00-07-3-001-50302 ANTENNE (CED) AMBATONDRAZAKA	3 348	3 013	3 013	3 013	12 387
00-07-3-001-50405 ANTENNE (CED) AMPARAFARAVOLA	2 148	1 933	1 933	1 933	7 947
00-07-3-001-50501 ANTENNE (CED) ANDILAMENA	1 800	1 620	1 620	1 620	6 660
00-07-3-001-50605 ANTENNE (CED) ANOSIBE AN'ALA	1 928	1 735	1 735	1 735	7 133
00-07-3-001-50701 ANTENNE (CED) ANTANAMBAO MANAMPOTSY	1 800	1 620	1 620	1 620	6 660
00-07-3-001-50815 ANTENNE (CED) BRICKAVILLE	3 048	2 743	2 743	2 743	11 277
00-07-3-001-50905 ANTENNE (CED) FENOARIVO EST	1 988	1 789	1 789	1 789	7 355
00-07-3-001-51008 ANTENNE (CED) MAHANORO	3 228	2 905	2 905	2 905	11 943
00-07-3-001-51107 ANTENNE (CED) MANANARA NORD	2 028	1 825	1 825	1 825	7 503
00-07-3-001-51206 ANTENNE (CED) MAROANTSETRA	2 108	1 898	1 898	1 898	7 802
00-07-3-001-51311 ANTENNE (CED) MAROLAMBO	2 008	1 807	1 807	1 807	7 429
00-07-3-001-51417 ANTENNE (CED) MORAMANGA	2 168	1 951	1 951	1 951	8 021
00-07-3-001-51501 ANTENNE (CED) SAINTE-MARIE	1 800	1 620	1 620	1 620	6 660
00-07-3-001-51609 ANTENNE (CED) SOANIERANA-IVONGO	2 200	1 980	1 980	1 980	8 140
00-07-3-001-51716 ANTENNE (CED) VATOMANDRY	2 348	2 113	2 113	2 113	8 687
00-07-3-001-51810 ANTENNE (CED) VAVATENINA	1 928	1 735	1 735	1 735	7 133
00-07-3-001-60101 ANTENNE (CED) TOLIARA I	1 800	1 620	1 620	1 620	6 660
00-07-3-001-60201 ANTENNE (CED) TOLIARA II	2 228	2 005	2 005	2 005	8 243
00-07-3-001-60301 ANTENNE (CED) AMBOASARY SUD	2 068	1 861	1 861	1 861	7 651
00-07-3-001-60406 ANTENNE (CED) AMBOVOMBE ANDROY	2 128	1 915	1 915	1 915	7 873
00-07-3-001-60502 ANTENNE (CED) AMPANIHY	3 288	2 959	2 959	2 959	12 165
00-07-3-001-60602 ANTENNE (CED) ANKAZOABO SUD	1 800	1 620	1 620	1 620	6 660
00-07-3-001-60714 ANTENNE (CED) BEKILY	2 108	1 897	1 897	1 897	7 799
00-07-3-001-60807 ANTENNE (CED) BELO-TSIRIBIHINA	1 968	1 771	1 771	1 771	7 281
00-07-3-001-60901 ANTENNE (CED) BELOHA	2 200	1 980	1 980	1 980	8 140
00-07-3-001-61001 ANTENNE (CED) BENENITRA	1 800	1 621	1 621	1 621	6 663
00-07-3-001-61102 ANTENNE (CED) BEROROHA	1 800	1 620	1 620	1 620	6 660
00-07-3-001-61205 ANTENNE (CED) BETIOKY	2 308	2 078	2 078	2 078	8 542
00-07-3-001-61308 ANTENNE (CED) BETROKA	2 148	1 934	1 934	1 934	7 950
00-07-3-001-61424 ANTENNE (CED) TAOLAGNARO	2 288	2 060	2 060	2 060	8 468
00-07-3-001-61507 ANTENNE (CED) MAHABO	1 948	1 754	1 754	1 754	7 210
00-07-3-001-61605 ANTENNE (CED) MANJA	1 800	1 622	1 622	1 622	6 666
00-07-3-001-61713 ANTENNE (CED) MIANDRIVAZO	2 028	1 826	1 826	1 826	7 506
00-07-3-001-61806 ANTENNE (CED) MOROMBE	1 800	1 621	1 621	1 621	6 663
00-07-3-001-61905 ANTENNE (CED) MORONDAVA	2 627	2 367	2 367	2 367	9 728
00-07-3-001-62010 ANTENNE (CED) SAKARAHA	2 188	1 970	1 970	1 970	8 098
00-07-3-001-62105 ANTENNE (CED) TSIHOMBE	1 800	1 622	1 622	1 622	6 666
126 Mise en Oeuvre du Processus Electoral	6 805 582	6 783 956	7 749 736	10 119 402	31 458 676
00 Budget Général	6 805 582	6 783 956	7 749 736	10 119 402	31 458 676
00-07-0-110-00000 DIRECTION DES OPERATIONS ELECTORALES (DOE)	6 805 582	6 783 956	7 749 736	10 119 402	31 458 676
825 Education Electorale et Communication	230 000	207 000	207 000	207 000	851 000
00 Budget Général	230 000	207 000	207 000	207 000	851 000
00-07-0-150-00000 DIRECTION DE L'EDUCATION ELECTORALE ET DE LA COMMUNICATION (DEEC)	230 000	207 000	207 000	207 000	851 000

Prévision Depenses par service - En Milliers d'Ariary

Ministère/Institution-Mission-Programme		LFR 2020	LFI 2021	Prév 2022	Prév 2023	Total
12	MINISTÈRE DE LA DÉFENSE NATIONALE	332 778 847	389 979 466	425 159 713	469 876 926	1 617 794 952
122	DEFENSE ET SECURITE	304 333 239	362 413 436	385 089 318	420 263 581	1 472 099 574
007	Administration et Coordination	273 144 980	332 809 862	359 287 324	384 661 791	1 349 903 957
00	Budget Général	273 144 980	332 809 862	359 287 324	384 661 791	1 349 903 957
	00-12-0-A00-00000 CABINET	184 957	171 673	272 592	267 802	897 024
	00-12-0-A10-00000 PERSONNE RESPONSABLE DES MARCHES PUBLICS	69 180	66 167	59 990	61 576	256 913
	00-12-0-B00-00000 SECRETARIAT GENERAL	708 332	4 620 495	5 264 263	507 082	11 100 172
	00-12-0-B10-00000 DIRECTION DE LA COMMUNICATION	91 280	85 086	182 877	179 534	538 777
	00-12-0-B20-00000 DIRECTION DES AFFAIRES JURIDIQUES	97 697	90 248	103 894	102 068	393 907
	00-12-0-B30-00000 DIRECTION DES RESSOURCES HUMAINES	95 600	85 591	168 267	165 309	514 767
	00-12-0-B40-00000 DIRECTION ADMINISTRATIVE ET FINANCIERE	10 307 849	10 670 402	6 175 518	5 906 011	33 059 780
	00-12-0-B80-00000 OFFICE MILITAIRE DES SPORTS ET DE LA CULTURE	96 000	88 181	174 523	162 401	521 105
	00-12-0-C20-00000 DIRECTION DES REFORMES	93 074	85 567	76 275	74 886	329 802
	00-12-0-E00-00000 COORDINATION GENERALE DES PROJETS	75 918	73 558	130 927	129 721	410 124
	00-12-1-B09-30101 SEKOLY MIARAMILAM-PIRENENA	699 565	1 431 027	1 659 112	3 128 846	6 918 550
	00-12-2-B09-11001 ECOLE NATIONALE DES SOUS OFFICIERS DE L'ARMEE	299 190	623 867	1 559 086	1 597 555	4 079 698
	00-12-9-110-00000 PERSONNEL DE LA DEFENSE NATIONALE CENTRAL	259 913 470	314 305 132	343 009 424	371 890 492	1 289 118 518
	00-12-9-111-00000 SECOURS DECES DE LA DEFENSE NATIONALE	412 868	412 868	450 576	488 508	1 764 820
103	Pilotage de la politique de défense	31 188 259	29 603 574	25 801 994	35 601 790	122 195 617
00	Budget Général	31 188 259	29 603 574	25 801 994	35 601 790	122 195 617
	00-12-0-B40-00000 DIRECTION ADMINISTRATIVE ET FINANCIERE	21 056 904	21 140 686	13 944 663	23 957 697	80 099 950
	00-12-0-B50-00000 DIRECTION DU SYSTEME D'INFORMATION	124 680	118 289	126 930	125 382	495 281
	00-12-0-B60-00000 OFFICE NATIONAL MALAGASY DES ANCIENS COMBATTANTS ET VICTIMES DE GUERRE	87 500	87 500	136 483	126 047	437 530
	00-12-0-B70-00000 USINE MILITAIRE DE MORAMANGA	925 890	651 939	2 805 645	2 326 605	6 710 079
	00-12-0-C00-00000 DIRECTION GENENRALE DE LA PLANIFICATION STRATEGIQUE	99 380	94 491	90 179	80 742	364 792
	00-12-0-C10-00000 DIRECTION DE LA PLANIFICATION ET DE L'ANTICIPATION STRATEGIQUE	87 845	82 499	73 352	66 488	310 184
	00-12-0-C30-00000 DIRECTION DE LA DEFENSE	97 388	92 687	95 139	93 466	378 680
	00-12-0-D00-00000 DIRECTION GENERALE DES ORGANISMES DE DEFENSE	115 980	104 184	97 817	96 094	414 075
	00-12-0-D10-00000 DIRECTION DES COMBATTANTS NATIONALISTES	1 617 000	1 612 208	1 038 694	962 242	5 230 144
	00-12-0-D20-00000 DIRECTION DU SERVICE NATIONAL ET DE LA GESTION DES RESERVES	1 095 755	1 044 053	742 475	687 786	3 570 069
	00-12-0-D30-00000 DIRECTION CENTRALE DU SERVICE DE SANTE MILITAIRE	2 455 384	1 101 088	2 880 084	3 606 637	10 043 193
	00-12-1-D38-20101 HOPITAL MILITAIRE ANTSIRANANA	238 497	236 235	372 853	411 071	1 258 656
	00-12-2-B04-11001 ACADEMIE MILITAIRE D'ANTSIRABE	2 966 056	3 019 984	3 226 463	2 884 226	12 096 729
	00-12-C-B43-00000 SERVICE DE LA LOGISTIQUE ET DES DOMAINES / PATRIMOINE MILITAIRE	155 000	155 000	112 640	119 761	542 401
	00-12-C-C30-00000 DIRECTION DE LA DEFENSE / SECURISATION MARITIME	65 000	62 731	58 577	57 546	243 854
123	ARMEE MALAGASY	28 445 608	27 566 030	40 070 395	49 613 345	145 695 378
008	Administration et Coordination	11 045 550	10 416 265	10 388 834	12 342 449	44 193 098
00	Budget Général	11 045 550	10 416 265	10 388 834	12 342 449	44 193 098
	00-12-0-210-00000 DIRECTION DE L'INTENDANCE DE L'ARMEE	4 157 135	0	0	0	4 157 135
	00-12-0-250-00000 DIRECTION DES MATERIELS TECHNIQUES	413 707	0	0	0	413 707
	00-12-0-270-00000 ECOLE D'ETAT MAJOR	48 811	65 776	67 733	67 196	249 516
	00-12-0-280-00000 CENTRE DE PERFECTIONNEMENT DES OFFICIERS	46 805	67 345	64 575	64 066	242 791
	00-12-0-F00-00000 EMGAM/CABINET	809 354	0	0	0	809 354
	00-12-0-F10-00000 E M G A M / BUREAU DE L'ADMINISTRATION DU PERSONNEL DE L'ARMEE MALAGASY	18 000	0	0	0	18 000
	00-12-0-F20-00000 E M G A M / BUREAU DE SECURITE ET D'EXPLOITATION DES RENSEIGNEMENTS DE L'ARMEE	18 000	0	0	0	18 000
	00-12-0-F40-00000 E M G A M / BUREAU DE LA LOGISTIQUE ET DES DOMAINES MILITAIRES	278 594	0	0	0	278 594
	00-12-0-F50-00000 E M G A M / BUREAU DES INFRASTRUCTURES ET TRAVAUX TECHNIQUES DE L'ARMEE	18 000	0	0	0	18 000
	00-12-0-F60-00000 E M G A M / BUREAU DES TELECOMMUNICATIONS ET DES SYSTEMES INFORMATIQUES	63 925	0	0	0	63 925
	00-12-0-F70-00000 E M G A M / BUREAU DES ECOLES ET DE LA FORMATION DE L'ARMEE	106 161	0	0	0	106 161
	00-12-0-F80-00000 E M G A M / BUREAU DES CONTROLES ET DES INSPECTIONS DE L'ARMEE	18 000	0	0	0	18 000
	00-12-0-G00-00000 EMA/CABINET	1 797 846	2 499 990	2 128 745	2 132 064	8 558 645
	00-12-0-G10-00000 BUREAU DE GARNISON	0	19 244	21 566	21 187	61 997
	00-12-0-G20-00000 DIRECTION CENTRALE DU COMMISSARIAT DES ARMÉES (DCCA)	1 404 317	6 387 416	6 656 391	8 625 733	23 073 857
	00-12-0-G30-00000 DIRECTION INTERARMÉES DE LA LOGISTIQUE ET DU SOUTIEN (DILS)	157 171	336 225	509 163	500 542	1 503 101
	00-12-0-G40-00000 DIRECTION INTERARMÉES DU RENSEIGNEMENT MILITAIRE (DIRM)	10 000	16 438	24 510	24 080	75 028
	00-12-0-H00-00000 MAJOR GÉNÉRAL DES ARMÉES	20 000	30 960	33 364	32 778	117 102

Prévision Depenses par service - En Milliers d'Ariary

Ministère/Institution-Mission-Programme		LF 2020	LFI 2021	Prév 2022	Prév 2023	Total
00-12-0-H10-00000	BUREAU CONTRÔLE ET AUDIT DES ARMÉES (BCAA)	0	16 442	21 568	21 190	59 200
00-12-0-H20-00000	BUREAU COMMUNICATION ET ACTIONS CIVILO-MILITAIRES (BCACM)	0	16 438	18 615	18 288	53 341
00-12-0-H30-00000	BUREAU TÉLÉCOMMUNICATION ET SYSTÈME INFORMATIQUE DES ARMÉES (BTSIA)	0	16 438	33 368	32 781	82 587
00-12-0-J00-00000	SOUS-CHEF D'ETAT-MAJOR PLAN	15 000	30 960	27 460	26 978	100 398
00-12-0-J10-00000	BUREAU DES ETUDES ET PROJETS (BEP)	10 000	16 438	18 615	18 288	63 341
00-12-0-J20-00000	BUREAU DE PROGRAMMATION ET EVALUATION (BPE)	10 000	16 438	18 615	18 288	63 341
00-12-0-J30-00000	BUREAU DE PILOTAGE DES RESTRUCTURATIONS (BPR)	10 000	16 438	18 615	18 288	63 341
00-12-0-K00-00000	SOUS-CHEF D'ETAT-MAJOR ORG	15 000	31 894	33 364	32 778	113 036
00-12-0-K10-00000	BUREAU DES RESSOURCES HUMAINES (BRH)	10 000	17 372	31 883	31 668	90 923
00-12-0-K20-00000	BUREAU DES DOMAINES ET DES INFRASTRUCTURES (BDI)	10 000	16 438	17 729	17 417	61 584
00-12-0-K30-00000	BUREAU SOUTIEN ET LOGISTIQUE (BSL)	10 000	16 438	18 615	18 288	63 341
00-12-0-K40-00000	BUREAU RESPONSABLE DES FINANCES ET DU BUDGET (BFB)	10 000	699 929	538 084	535 810	1 783 823
00-12-0-L00-00000	SOUS-CHEF D'ETAT-MAJOR OPS	15 000	31 894	30 411	29 877	107 182
00-12-0-L10-00000	CENTRE DES OPÉRATIONS INTERARMÉES (COIA)	10 000	16 438	18 615	18 288	63 341
00-12-0-L20-00000	BUREAU PLANIFICATION DES OPÉRATIONS (BPO)	10 000	16 438	18 615	18 288	63 341
00-12-0-L30-00000	BUREAU EMPLOI DES FORCES (BEF)	10 000	16 438	18 615	18 288	63 341
00-12-1-211-10101	SERVICE REGIONAL DE L'INTENDANCE N°1 ANTANANARIVO	249 172	0	0	0	249 172
00-12-1-212-30101	SERVICE REGIONAL DE L'INTENDANCE N°2 FIANARANTSOA	85 745	0	0	0	85 745
00-12-1-213-50101	SERVICE REGIONAL DE L'INTENDANCE N°3 TOAMASINA	144 477	0	0	0	144 477
00-12-1-214-40101	SERVICE REGIONAL DE L'INTENDANCE N°4 MAHAJANGA	112 080	0	0	0	112 080
00-12-1-215-60101	SERVICE REGIONAL DE L'INTENDANCE N°5 TOLIARA	172 125	0	0	0	172 125
00-12-1-216-20101	SERVICE REGIONAL DE L'INTENDANCE N°7 ANTSIRANANA	103 996	0	0	0	103 996
00-12-1-217-30101	SERVICE REGIONAL DE LA SANTE MILITAIRE N°2 FIANARANTSOA	6 000	0	0	0	6 000
00-12-1-253-30101	SERVICE REGIONAL DES MATERIELS TECHNIQUES N°2 FIANARANTSOA	65 130	0	0	0	65 130
00-12-1-254-20101	SERVICE REGIONAL DES MATERIELS TECHNIQUES N°7 ANTSIRANANA	37 120	0	0	0	37 120
00-12-1-270-30101	SEMPI FIANARANTSOA	348 421	0	0	0	348 421
00-12-1-332-50101	SERVICE REGIONAL DE LA SANTE MILITAIRE N°3 TOAMASINA	6 000	0	0	0	6 000
00-12-1-343-40101	SERVICE REGIONAL DE LA SANTE MILITAIRE N°4 MAHAJANGA	6 000	0	0	0	6 000
00-12-1-354-60101	SERVICE REGIONAL DE LA SANTE MILITAIRE N°5 TOLIARA	6 000	0	0	0	6 000
00-12-1-737-20101	SERVICE REGIONAL DE LA SANTE MILITAIRE N°7 ANTSIRANANA	3 750	0	0	0	3 750
00-12-2-273-11001	ENSOA ANTSIRABE	162 708	0	0	0	162 708
00-12-2-594-10101	SERVICE REGIONAL DE LA SANTE MILITAIRE N°1	6 000	0	0	0	6 000
104	Armée de Terre	14 950 891	14 701 979	18 001 978	18 537 392	66 192 240
00	Budget Général	14 950 891	14 701 979	18 001 978	18 537 392	66 192 240
00-12-0-210-00000	DIRECTION DE L'INTENDANCE DE L'ARMEE	228 601	0	0	0	228 601
00-12-0-220-00000	COMMANDEMENT DES FORCES DE DEVELOPPEMENT	425 150	0	0	0	425 150
00-12-0-240-00000	COMMANDEMENT DES FORCES D'INTERVENTION DE L'ARMEE	24 316	0	0	0	24 316
00-12-0-M00-00000	CEMAT/CABINET	90 786	637 120	478 733	553 932	1 760 571
00-12-0-M10-00000	INSPECTION/AUDIT-CONTRÔLE INTERNE	0	0	8 819	9 058	17 877
00-12-0-M20-00000	BUREAU DE LA COOPÉRATION MILITAIRE (BCM)	0	0	8 819	9 058	17 877
00-12-0-N00-00000	MAJOR GÉNÉRAL DE L'ARMÉE DE TERRE	0	0	5 983	6 145	12 128
00-12-0-N10-00000	SOUS-CHEF D'ETAT-MAJOR EMPLOI/EMAT	10 000	0	22 945	30 739	63 684
00-12-0-N11-00000	BUREAU DES OPÉRATIONS ET RENSEIGNEMENTS (BOR)/EMAT	0	0	3 701	3 801	7 502
00-12-0-N12-00000	BUREAU DE LA LOGISTIQUE ET DE L'APPROVISIONNEMENT (BLA)/EMAT	0	0	8 511	8 741	17 252
00-12-0-N20-00000	SOUS-CHEF D'ETAT-MAJOR ADMINISTRATION/EMAT	10 000	0	13 693	14 063	37 756
00-12-0-N21-00000	BUREAU DES ETUDES ET PROJETS (BEP)/EMAT	0	0	12 389	13 412	25 801
00-12-0-N22-00000	BUREAU RESPONSABLE DES FINANCES ET DU BUDGET (BFB)/EMAT	192 241	0	0	0	192 241
00-12-1-221-10101	1ER REGIMENT DU GENIE	608 090	614 637	670 940	702 376	2 596 043
00-12-1-222-50101	2EME REGIMENT DU GENIE TOAMASINA	572 314	562 658	771 659	782 949	2 689 580
00-12-1-223-11615	3EME REGIMENT DU GENIE MANJAKANDRIANA	414 887	462 267	521 547	570 122	1 968 823
00-12-1-231-10101	REGIMENT D'APPUI ET DU SOUTIEN	828 418	820 848	1 067 592	1 079 574	3 796 432
00-12-1-232-10101	REGIMENT D'ARTILLERIE ANTI-AERIENNE	511 814	516 879	847 614	877 609	2 753 916
00-12-1-251-10101	CORPS D'ADMINISTRATION DU PERSONNEL DU SERVICE ADMINISTRATIF ET TECHNIQUE	749 975	756 070	889 625	900 271	3 295 941
00-12-1-252-10101	1ER REGIMENT DES TRANSMISSIONS ET DES SERVICES	954 781	959 860	822 094	832 244	3 568 979
00-12-1-253-10101	BATAILLON RECAMP	117 150	126 150	211 977	222 044	677 321
00-12-1-310-10101	1ER REGIMENT DE LA REGION MILITAIRE N°1	825 363	819 004	1 205 004	1 261 985	4 111 356
00-12-1-311-10101	REGION MILITAIRE N°1 ANTANANARIVO	27 066	0	0	0	27 066

Prévision Depenses par service - En Milliers d'Ariary

Ministère/Institution-Mission-Programme		LFR 2020	LFI 2021	Prév 2022	Prév 2023	Total
00-12-1-320-30101	1ER REGIMENT DE LA REGION MILITAIRE N°2 FIANARANTSOA	546 509	545 889	729 402	736 480	2 558 280
00-12-1-321-30101	REGION MILITAIRE N°2 FIANARANTSOA	21 310	0	0	0	21 310
00-12-1-330-50101	1ER REGIMENT DE LA REGION MILITAIRE N°3 TOAMASINA	545 414	552 386	899 759	942 615	2 940 174
00-12-1-331-50101	REGION MILITAIRE N°3 TOAMASINA	16 000	0	0	0	16 000
00-12-1-340-40101	1ER REGIMENT DE LA REGION MILITAIRE N°4 MAHAJANGA	771 889	773 369	960 801	971 186	3 477 245
00-12-1-342-40101	REGION MILITAIRE N°4 MAHAJANGA	23 850	0	0	0	23 850
00-12-1-350-60101	1ER REGIMENT DE LA REGION MILITAIRE N°5 TOLIARY	960 136	933 086	1 061 950	1 069 015	4 024 187
00-12-1-353-60101	REGION MILITAIRE N°5 TOLIARA	23 500	0	0	0	23 500
00-12-1-360-10518	1ER REGIMENT DES FORCES D' INTERVENTION	761 938	767 144	907 027	920 353	3 356 462
00-12-1-370-20101	1ER REGIMENT DE LA REGION MILITAIRE N°7 ANTSIRANANA	403 306	418 040	620 067	626 193	2 067 606
00-12-1-371-20101	REGION MILITAIRE N°7 ANTSIRANANA	19 360	0	0	0	19 360
00-12-2-235-10101	REGIMENT ARTILLERIE LOURDE	415 047	538 237	681 629	687 813	2 322 726
00-12-2-333-50302	2EME REGIMENT DE LA REGION MILITAIRE N°3 ANDILAMENA	569 212	571 456	500 076	476 375	2 117 119
00-12-2-341-41312	2EME REGIMENT DE LA REGION MILITAIRE N°4 MAINTIRANO	421 803	425 213	493 366	495 900	1 836 282
00-12-2-351-61401	2EME REGIMENT DE LA REGION MILITAIRE N°5 TAOLAGNARO	531 181	538 311	422 241	455 929	1 947 662
00-12-2-352-61905	3EME REGIMENT DE LA REGION MILITAIRE N°5 MORONDAVA	488 642	496 310	591 497	622 839	2 199 288
00-12-2-570-31623	2EME REGIMENT DE LA REGION MILITAIRE N°2 MANAKARA	483 981	490 241	586 926	614 243	2 175 391
00-12-2-741-11917	DEUXIEME BATAILLON INTERARMES (2°B.I.A) TSIROANOMANDIDY	377 630	392 750	557 120	578 506	1 906 006
00-12-2-742-31307	BATAILLON INTERARMES (B.I.I) IHOSY	364 250	383 070	499 193	523 151	1 769 664
00-12-2-790-10101	CORPS DE PROTECTION CIVILE	614 981	600 984	919 279	938 671	3 073 915
105	Armée de l'Air	1 078 510	1 078 177	8 511 517	15 802 945	26 471 149
00	Budget Général	1 078 510	1 078 177	8 511 517	15 802 945	26 471 149
00-12-0-230-00000	COMMANDEMENT DES FORCES AERIENNES	40 000	0	0	0	40 000
00-12-0-P00-00000	CEMAA/CABINET	38 358	110 397	6 953 233	14 172 972	21 274 960
00-12-0-R10-00000	SOUS-CHEF D'ETAT-MAJOR EMPLOI/EMAA	7 000	0	55 854	57 366	120 220
00-12-0-R20-00000	SOUS-CHEF D'ETAT-MAJOR ADMINISTRATION/EMAA	7 000	0	0	0	7 000
00-12-0-R22-00000	BUREAU RESPONSABLE DES FINANCES ET DU BUDGET (BFB)/EMAA	15 000	0	55 854	57 366	128 220
00-12-1-233-10518	BASE AERONAVALE IVATO	533 357	531 733	824 994	886 458	2 776 542
00-12-2-234-10101	BASE AERIEUNE TACTIQUE	437 795	436 047	621 582	628 783	2 124 207
106	Marine Nationale	1 370 657	1 369 609	3 168 066	2 930 559	8 838 891
00	Budget Général	1 370 657	1 369 609	3 168 066	2 930 559	8 838 891
00-12-0-593-00000	COMMANDEMENT DES FORCES NAVALES	124 300	0	0	0	124 300
00-12-0-P00-00000	CEMMN/CABINET	45 864	0	0	0	45 864
00-12-0-R10-00000	SOUS-CHEF D'ETAT-MAJOR EMPLOI/EMMN	8 000	0	0	0	8 000
00-12-0-R20-00000	SOUS-CHEF D'ETAT-MAJOR ADMINISTRATION/EMMN	8 000	0	0	0	8 000
00-12-0-R22-00000	BUREAU RESPONSABLE DES FINANCES ET DU BUDGET (BFB)/EMMN	16 000	0	0	0	16 000
00-12-0-T00-00000	CEMMN/CABINET	0	205 454	1 370 304	1 113 391	2 689 149
00-12-1-236-20101	BANA ANTSIRANANA	759 608	757 237	975 664	1 013 818	3 506 327
00-12-1-361-20101	2EME REGIMENT DES FORCES D' INTERVENTION ANTSIRANANA	408 885	406 918	822 098	803 350	2 441 251

Prévision Depenses par service - En Milliers d'Ariary

Ministère/Institution-Mission-Programme		LF 2020	LFI 2021	Prév 2022	Prév 2023	Total
11	MINISTÈRE DES AFFAIRES ETRANGÈRES	73 539 279	84 508 558	90 326 073	96 949 498	345 323 408
080	COOPERATION ET DEVELOPPEMENT	77 600	88 600	39 524	39 184	244 908
062	Administration Et Coordination	1 600	0	0	0	1 600
00	Budget Général	1 600	0	0	0	1 600
	00-08-0-110-00000 DIRECTION FINANCIERE ET DE LA LOGISTIQUE (DFL)	600	0	0	0	600
	00-11-0-810-00000 DIRECTION ADMINISTRATIVE ET FINANCIERE (DAF)	1 000	0	0	0	1 000
617	Coopération internationale et développement économique	76 000	88 600	39 524	39 184	243 308
00	Budget Général	76 000	88 600	39 524	39 184	243 308
	00-11-0-740-00000 DIRECTION DE LA DIASPORA (DDIA)	20 000	21 200	9 592	9 509	60 301
	00-11-0-C00-00000 DIRECTION GENERALE DE LA COORDINATION DU PARTENARIAT POUR LE DEVELOPPEMENT (DGCPD)	11 000	25 000	10 748	10 657	57 405
	00-11-0-C10-00000 DIRECTION DE LA PROMOTION DU PARTENARIAT AU DEVELOPPEMENT (DPPD)	25 000	21 200	9 592	9 509	65 301
	00-11-0-C20-00000 DIRECTION DE L'EXPANSION ECONOMIQUE (DEE)	20 000	21 200	9 592	9 509	60 301
110	AFFAIRES ETRANGERES	73 461 679	84 419 958	90 286 549	96 910 314	345 078 500
006	Administration et Coordination	64 855 322	74 917 440	79 923 729	85 239 486	304 935 977
00	Budget Général	64 576 122	74 917 440	79 923 729	85 239 486	304 656 777
	00-11-0-000-00000 CABINET	54 500	40 000	16 539	16 397	127 436
	00-11-0-010-00000 PERSONNE RESPONSABLE DES MARCHES PUBLICS	12 200	13 200	5 456	5 409	36 265
	00-11-0-10A-00000 CENTRE D'ETUDES ET D'ANALYSES STRATEGIQUES	0	13 200	5 456	5 409	24 065
	00-11-0-110-00000 DIRECTION DU PROTOCOLE (DP)	15 700	21 200	9 592	9 509	56 001
	00-11-0-1C0-00000 DIRECTION DES AFFAIRES JURIDIQUES, CONSULAIRES ET DU CONTENTIEUX	24 400	21 200	9 592	9 509	64 701
	00-11-0-1D0-00000 DIRECTION DES AFFAIRES FINANCIERES (DAF)	13 549 285	16 844 240	16 647 910	16 641 235	63 682 670
	00-11-0-1E0-00000 DIRECTION DES SYSTEMES D'INFORMATION (DSI)	18 600	21 200	9 592	9 509	58 901
	00-11-0-810-00000 DIRECTION ADMINISTRATIVE ET FINANCIERE (DAF)	1 000	0	0	0	1 000
	00-11-0-820-00000 DIRECTION DES RESSOURCES HUMAINES (DRH)	23 100	21 200	9 592	9 509	63 401
	00-11-9-110-00000 PERSONNEL AFFAIRES ETRANGÈRES CENTRAL	2 222 576	6 433 924	7 019 433	7 612 022	23 287 955
	00-11-9-840-00000 PERSONNEL DU MAE AMBASSADE WASHINGTON (USA)	2 162 177	2 434 000	2 656 300	2 879 922	10 132 399
	00-11-9-841-00000 PERSONNEL DU MAE AMBASSADE OTTAWA (CANADA)	2 241 554	2 376 200	2 593 223	2 811 534	10 022 511
	00-11-9-850-00000 PERSONNEL DU MAE AMBASSADE PARIS (FRANCE)	2 927 400	2 974 282	3 245 928	3 519 189	12 666 799
	00-11-9-851-00000 PERSONNEL DU MAE AMBASSADE MOSCOU (CEI)	2 108 281	2 311 624	2 522 749	2 735 127	9 677 781
	00-11-9-852-00000 PERSONNEL DU MAE AMBASSADE BRUXELLES (BELGIQUE)	2 971 182	3 053 000	3 331 836	3 612 327	12 968 345
	00-11-9-853-00000 PERSONNEL DU MAE AMBASSADE ROME (ITALIE)	1 942 230	2 011 000	2 194 668	2 379 426	8 527 324
	00-11-9-854-00000 PERSONNEL DU MAE CONSULAT MARSEILLE (FRANCE)	1 698 281	1 765 274	1 926 499	2 088 680	7 478 734
	00-11-9-856-00000 PERSONNEL DU MAE REPERMAD GENEVE (OIT)	3 673 765	4 275 000	4 665 444	5 058 207	17 672 416
	00-11-9-857-00000 PERSONNEL DU MAE REPERMAD UNESCO PARIS (FRANCE)	1 906 502	1 943 000	2 120 457	2 298 969	8 268 928
	00-11-9-858-00000 PERSONNEL DU MAE AMBASSADE LONDRES (ANGLETERRE)	2 084 973	2 124 000	2 317 987	2 513 127	9 040 087
	00-11-9-859-00000 PERSONNEL DU MAE AMBASSADE BERLIN	1 933 561	1 981 000	2 161 928	2 343 930	8 420 419
	00-11-9-860-00000 PERSONNEL DU MAE AMBASSADE ADDIS ABABA (ETHIOPIE)	2 085 342	2 366 000	2 582 092	2 799 465	9 832 899
	00-11-9-861-00000 PERSONNEL DU MAE AMBASSADE ILE MAURICE	2 069 969	2 300 000	2 510 063	2 721 373	9 601 405
	00-11-9-862-00000 PERSONNEL DU MAE AMBASSADE ALGER (ALGERIE)	1 722 183	1 780 000	1 942 570	2 106 104	7 550 857
	00-11-9-864-00000 PERSONNEL DU MAE AMBASSADE DAKAR (SENEGAL)	1 815 483	1 817 000	1 982 949	2 149 884	7 765 316
	00-11-9-865-00000 PERSONNEL DU MAE AMBASSADE PRETORIA (AFRIQUE DU SUD)	2 047 581	2 088 000	2 278 702	2 470 533	8 884 816
	00-11-9-866-00000 PERSONNEL DU MAE CONSULAT ILE DE LA REUNION	1 778 641	1 800 000	1 964 395	2 129 769	7 672 805
	00-11-9-868-00000 PERSONNEL DU MAE CONSULAT CAPE TOWN (AFRIQUE DU SUD)	135 009	246 047	268 518	291 122	940 696
	00-11-9-880-00000 PERSONNEL DU MAE AMBASSADE BEIJING (CHINE)	2 255 001	2 447 409	2 670 935	2 895 788	10 269 133
	00-11-9-881-00000 PERSONNEL DU MAE AMBASSADE TOKYO (JAPON)	2 389 482	2 469 000	2 694 499	2 921 336	10 474 317
	00-11-9-883-00000 PERSONNEL DU MAE AMBASSADE NEW DELHI (INDE)	1 594 082	1 636 200	1 785 636	1 935 960	6 951 878
	00-11-9-884-00000 PERSONNEL DU MAE AMBASSADE RIYAD (ARABIE SAOUDITE)	1 814 370	1 972 562	2 152 718	2 333 946	8 273 596
	00-11-9-890-00000 PERSONNEL DU MAE REPERMAD NEW YORK (O.N.U)	3 297 712	3 317 478	3 620 471	3 925 260	14 160 921
05	Fonds de Contrevaieur	279 200	0	0	0	279 200
	05-11-0-1D0-00000 DIRECTION DES AFFAIRES FINANCIERES (DAF) / FCV	279 200	0	0	0	279 200
601	Diplomatie et Coopération	8 606 357	9 502 518	10 362 820	11 670 828	40 142 523
00	Budget Général	8 606 357	9 502 518	10 362 820	11 670 828	40 142 523
	00-11-0-100-00000 SECRETARIAT GENERAL	37 800	2 038 120	2 545 861	3 846 226	8 468 007
	00-11-0-1D0-00000 DIRECTION DES AFFAIRES FINANCIERES (DAF)	30 000	0	0	0	30 000
	00-11-0-D00-00000 DIRECTION GENERALE DES AFFAIRES POLITIQUES (DGAP)	11 600	25 000	10 748	10 657	58 005

Prévision Depenses par service - En Milliers d'Ariary

Ministère/Institution-Mission-Programme		LFR 2020	LFI 2021	Prév 2022	Prév 2023	Total
00-11-0-D10-00000	DIRECTION DES RELATIONS MULTILATERALES (DRM)	22 800	21 200	9 592	9 509	63 101
00-11-0-D20-00000	DIRECTION DE L'INTEGRATION REGIONALE (DIR)	34 200	21 200	9 592	9 509	74 501
00-11-0-D30-00000	DIRECTION DES RELATIONS BILATERALES	27 400	21 200	9 592	9 509	67 701
00-11-4-300-00000	AMBASSADE DE MADAGASCAR PARIS (FRANCE)	876 250	562 949	418 129	477 389	2 334 717
00-11-4-301-00000	AMBASSADE DE MADAGASCAR MOSCOU (CEI)	373 250	479 928	257 572	257 202	1 367 952
00-11-4-302-00000	AMBASSADE DE MADAGASCAR BRUXELLES (BELGIQUE)	399 381	205 230	213 900	212 571	1 031 082
00-11-4-303-00000	AMBASSADE DE MADAGASCAR ROME (ITALIE)	245 900	220 948	123 345	123 049	713 242
00-11-4-304-00000	AMBASSADE DE MADAGASCAR BERLIN (RFA)	404 700	308 969	229 409	228 426	1 171 504
00-11-4-305-00000	AMBASSADE DE MADAGASCAR LONDRES (ANGLETERRE)	295 500	88 700	184 622	183 536	752 358
00-11-4-400-00000	AMBASSADE DE MADAGASCAR WASHINGTON (USA)	380 400	192 337	131 276	130 668	834 681
00-11-4-401-00000	AMBASSADE DE MADAGASCAR OTTAWA (CANADA)	563 600	204 887	184 669	184 070	1 137 226
00-11-4-500-00000	AMBASSADE DE MADAGASCAR ADDIS ABEBA (ETHIOPIE)	312 100	109 149	94 087	93 413	608 749
00-11-4-501-00000	AMBASSADE DE MADAGASCAR ILE MAURICE	264 150	142 184	163 776	162 523	732 633
00-11-4-502-00000	AMBASSADE DE MADAGASCAR ALGER (ALGERIE)	206 600	92 750	116 352	115 672	531 374
00-11-4-503-00000	AMBASSADE DE MADAGASCAR DAKAR (SENEGAL)	262 800	155 131	88 295	87 735	593 961
00-11-4-504-00000	AMBASSADE DE MADAGASCAR PRETORIA (AFRIQUE DU SUD)	214 400	132 931	84 886	84 440	516 657
00-11-4-600-00000	AMBASSADE DE MADAGASCAR BEIJING (CHINE)	329 525	191 672	232 491	230 890	984 578
00-11-4-601-00000	AMBASSADE DE MADAGASCAR TOKYO (JAPON)	366 200	200 407	292 428	290 966	1 150 001
00-11-4-603-00000	AMBASSADE DE MADAGASCAR NEW DELHI (INDE)	142 900	97 921	48 620	48 381	337 822
00-11-4-604-00000	AMBASSADE DE MADAGASCAR RIYAD (ARABIE SAOUDITE)	196 800	125 636	97 636	97 054	517 126
00-11-5-300-00000	CONSULAT DE MADAGASCAR MARSEILLE (FRANCE)	305 200	62 000	117 969	117 451	602 620
00-11-5-500-00000	CONSUL ADJOINT AUPRES DU CONSULAT DE MADAGASCAR CAPE TOWN (AFRIQUE DU SUD)	1 000	26 000	0	0	27 000
00-11-5-501-00000	CONSULAT DE MADAGASCAR ILE DE LA REUNION (FRANCE)	253 237	74 500	94 317	93 997	516 051
00-11-6-111-00000	REPRESENTATION DE MADAGASCAR UNESCO PARIS (FRANCE)	367 264	192 902	155 881	155 038	871 085
00-11-6-112-00000	REPRESENTATION PERMANENTE DE MADAGASCAR GENEVE(OIT)	365 200	103 100	211 619	210 304	890 223
00-11-6-113-00000	SERVICE IMMEUBLE GENERAL FOY PARIS (FRANCE)	19 000	0	0	0	19 000
00-11-6-114-00000	REPRESENTATION PERMANENTE DE MADAGASCAR NEW YORK (ONU)	495 700	109 600	170 478	169 515	945 293
00-11-T-100-BE002	AMBASSADE DE MADAGASCAR BRUXELLES (BELGIQUE)	27 000	96 800	50 773	50 340	224 913
00-11-T-100-CA613	AMBASSADE DE MADAGASCAR OTTAWA (CANADA)	12 000	170 500	112 674	111 717	406 891
00-11-T-100-CN010	AMBASSADE DE MADAGASCAR BEIJING (CHINE)	36 000	210 500	620 499	615 228	1 482 227
00-11-T-100-DE030	AMBASSADE DE MADAGASCAR BERLIN (ALLEMAGNE)	25 000	152 566	99 491	98 646	375 703
00-11-T-100-DZ021	AMBASSADE DE MADAGASCAR ALGER (ALGERIE)	23 000	58 000	43 000	42 634	166 634
00-11-T-100-ET100	AMBASSADE DE MADAGASCAR ADDIS ABEBA (ETHIOPIE)	38 000	91 500	103 576	102 696	335 772
00-11-T-100-FR075	AMBASSADE DE MADAGASCAR PARIS (FRANCE)	52 000	230 000	189 213	187 605	658 818
00-11-T-100-GB020	AMBASSADE DE MADAGASCAR LONDRES (ANGLETERRE)	125 000	214 500	617 556	612 310	1 569 366
00-11-T-100-IN011	AMBASSADE DE MADAGASCAR NEW DELHI (INDE)	15 000	65 700	105 727	104 828	291 255
00-11-T-100-IT187	AMBASSADE DE MADAGASCAR ROME (ITALIE)	17 000	106 201	66 149	65 585	254 935
00-11-T-100-JP003	AMBASSADE DE MADAGASCAR TOKYO (JAPON)	65 000	162 000	242 959	240 895	710 854
00-11-T-100-MU001	AMBASSADE DE MADAGASCAR ILE MAURICE (MAURICE)	13 500	107 400	45 482	45 094	211 476
00-11-T-100-RU045	AMBASSADE DE MADAGASCAR MOSCOU (RUSSIE)	76 500	104 500	284 690	282 270	747 960
00-11-T-100-SA011	AMBASSADE DE MADAGASCAR RIYAD (ARABIE SAOUDITE)	9 500	74 000	72 359	71 745	227 604
00-11-T-100-SN221	AMBASSADE DE MADAGASCAR DAKAR (SENEGAL)	29 000	85 000	137 783	136 610	388 393
00-11-T-100-US360	AMBASSADE DE MADAGASCAR WASHINGTON (USA)	5 000	273 500	403 334	399 907	1 081 741
00-11-T-100-ZA012	AMBASSADE DE MADAGASCAR PRETORIA (AFRIQUE DU SUD)	38 000	120 500	50 650	50 220	259 370
00-11-T-101-FR075	SERVICE IMMEUBLE GENERAL FOY PARIS (AMBASSADE DE MADAGASCAR PARIS)	19 500	35 000	14 471	14 348	83 319
00-11-T-200-FR013	CONSULAT DE MADAGASCAR MARSEILLE (FRANCE)	35 500	133 000	82 903	82 198	333 601
00-11-T-200-FR974	CONSULAT DE MADAGASCAR ILE DE LA REUNION (FRANCE)	70 000	145 000	114 947	113 971	443 918
00-11-T-200-ZA021	CONSULAT DE MADAGASCAR CAPE TOWN (AFRIQUE DU SUD)	0	25 000	0	0	25 000
00-11-T-300-CH022	REPRESENTATION PERMANENTE DE MADAGASCAR GENEVE (OIT)	33 000	291 000	275 619	273 277	872 896
00-11-T-300-FR075	REPRESENTATION PERMANENTE DE MADAGASCAR UNESCO PARIS (FRANCE)	22 000	145 800	87 864	87 117	342 781
00-11-T-300-US518	REPRESENTATION PERMANENTE DE MADAGASCAR NEW YORK (ONU)	15 000	198 000	243 959	241 887	698 846

Prévision Dépenses par service - En Milliers d'Ariary

Ministère/Institution-Mission-Programme		LF 2020	LFI 2021	Prév 2022	Prév 2023	Total
16	MINISTÈRE DE LA JUSTICE	163 840 604	219 550 720	247 035 326	294 967 143	925 393 793
160	JUSTICE	163 840 604	219 550 720	247 035 326	294 967 143	925 393 793
012	Administration et Coordination	118 912 962	149 772 237	162 913 375	155 101 672	586 700 246
00	Budget Général	118 912 962	149 772 237	162 913 375	155 101 672	586 700 246
00-16-0-000-00000	CABINET	310 100	291 700	153 316	160 511	915 627
00-16-0-020-00000	PERSONNE RESPONSABLE DES MARCHES PUBLICS	110 870	105 330	99 092	103 979	419 271
00-16-0-100-00000	SECRETARIAT GENERAL	705 573	19 335 570	21 186 713	4 553 885	45 781 741
00-16-0-400-00000	DIRECTION GENERALE DES PROGRAMMES ET DES RESSOURCES	4 840 225	6 588 400	7 437 977	5 658 395	24 524 997
00-16-0-410-00000	DIRECTION DES AFFAIRES FINANCIERES ET PATRIMONIALES	1 566 216	1 217 562	1 016 128	884 742	4 684 648
00-16-0-414-00000	SERVICE DE LA GESTION DU PATRIMOINE IMMOBILIER	30 910	35 910	23 034	24 175	114 029
00-16-0-417-00000	SERVICE FINANCIER DES FRAIS DE JUSTICE PENALE ET ASSIMILES	45 550	46 550	25 936	27 220	145 256
00-16-0-420-00000	DIRECTION DES PROGRAMMES ET DU SUIVI - EVALUATION	93 600	68 800	57 166	59 959	279 525
00-16-0-450-00000	DIRECTION DES RESSOURCES HUMAINES	5 461 215	5 431 215	5 703 304	5 709 097	22 304 831
00-16-0-470-00000	DIRECTION DES SYSTEMES D'INFORMATION ET DE LA COMMUNICATION	204 725	159 200	81 709	85 709	531 343
00-16-9-110-00000	PERSONNEL JUSTICE CENTRAL	105 543 978	116 492 000	127 129 000	137 834 000	486 998 978
111	Administration judiciaire	12 772 081	11 863 427	15 517 976	24 037 966	64 191 450
00	Budget Général	12 703 281	11 775 202	15 429 751	23 949 741	63 857 975
00-16-0-030-00000	COUR SUPREME ANTANANARIVO	144 317	129 900	83 791	87 864	445 872
00-16-0-032-00000	CONSEIL DE L'ETAT ANTANANARIVO	90 217	70 300	57 317	60 061	277 895
00-16-0-033-00000	COUR DE CASSATION ANTANANARIVO	81 880	84 200	50 864	53 261	270 205
00-16-0-300-00000	DIRECTION GENERALE DES AFFAIRES JUDICIAIRES, DES ETUDES ET DES REFORMES	2 540 925	2 592 476	2 790 935	2 869 618	10 793 954
00-16-0-310-00000	DIRECTION DE L'ADMINISTRATION DES JURIDICTIONS	6 034 017	5 156 846	9 919 132	18 229 291	39 339 286
00-16-0-370-00000	DIRECTION DES DROITS HUMAINS ET DES RELATIONS INTERNATIONALES	61 435	58 535	29 635	31 075	180 680
00-16-0-380-00000	DIRECTION DES GREFFES JUDICIAIRES	78 065	62 665	44 212	46 366	231 308
00-16-0-390-00000	DIRECTION DES ETUDES ET DES REFORMES LEGISLATIVES	119 910	87 400	82 965	87 061	377 336
00-16-1-040-10101	COUR D'APPEL ANTANANARIVO	123 539	123 488	87 481	91 697	426 205
00-16-1-040-20101	COUR D'APPEL ANTSIRANANA	101 495	109 293	74 896	78 538	364 222
00-16-1-040-30101	COUR D'APPEL FIANARANTSOA	122 945	130 293	79 641	83 517	416 396
00-16-1-040-40101	COUR D'APPEL MAHAJANGA	97 345	105 493	73 987	77 579	354 404
00-16-1-040-50101	COUR D'APPEL TOAMASINA	93 499	99 548	69 947	73 334	336 328
00-16-1-040-60101	COUR D'APPEL TOLIARA	152 950	121 398	71 329	74 785	420 462
00-16-1-060-10101	TRIBUNAL ADMINISTRATIF ANTANANARIVO	55 545	54 800	31 435	32 916	174 696
00-16-1-060-20101	TRIBUNAL ADMINISTRATIF ANTSIRANANA	39 180	42 080	24 492	25 655	131 407
00-16-1-060-30101	TRIBUNAL ADMINISTRATIF FIANARANTSOA	40 691	42 791	25 798	27 035	136 315
00-16-1-060-40101	TRIBUNAL ADMINISTRATIF MAHAJANGA	53 741	56 641	32 270	33 828	176 480
00-16-1-060-50101	TRIBUNAL ADMINIISTRATIF TOAMASINA	59 150	61 050	33 139	34 733	188 072
00-16-1-060-60101	TRIBUNAL ADMINISTRATIF TOLIARA	44 741	46 641	28 079	29 430	148 891
00-16-3-050-10101	TRIBUNAL PREMIERE INSTANCE ANTANANARIVO	103 936	104 928	72 913	76 443	358 220
00-16-3-050-10301	TRIBUNAL PREMIERE INSTANCE ANTANANARIVO AVARADRANO	0	28 300	30 001	31 396	89 697
00-16-3-050-10402	TRIBUNAL PREMIERE INSTANCE AMBATOLAMPY	66 772	62 572	42 753	44 837	216 934
00-16-3-050-10803	TRIBUNAL PREMIERE INSTANCE ANKAZOBE	59 842	56 292	39 953	41 897	197 984
00-16-3-050-11001	TRIBUNAL PREMIERE INSTANCE ANTSIRABE	86 390	88 818	56 982	59 763	291 953
00-16-3-050-11212	TRIBUNAL PREMIERE INSTANCE ARIVONIMAMO	55 540	53 570	35 476	37 194	181 780
00-16-3-050-11707	TRIBUNAL PREMIERE INSTANCE MIARINARIVO	60 060	57 470	37 366	39 177	194 073
00-16-3-050-11917	TRIBUNAL PREMIERE INSTANCE TSIROANOMANDIDY	51 362	49 492	34 745	36 382	171 981
00-16-3-050-20101	TRIBUNAL PREMIERE INSTANCE ANTSIRANANA	84 660	86 148	52 389	54 911	278 108
00-16-3-050-20302	TRIBUNAL PREMIERE INSTANCE AMBANJA	53 620	52 570	34 500	36 169	176 859
00-16-3-050-20606	TRIBUNAL PREMIERE INSTANCE ANTALAHA	70 512	66 292	44 844	47 032	228 680
00-16-3-050-20705	TRIBUNAL PREMIERE INSTANCE NOSY BE	54 974	52 774	36 403	38 130	182 281
00-16-3-050-30101	TRIBUNAL PREMIERE INSTANCE FIANARANTSOA	86 760	84 608	54 253	56 890	282 511
00-16-3-050-30606	TRIBUNAL PREMIERE INSTANCE AMBOSITRA	55 860	53 920	35 365	37 077	182 222
00-16-3-050-30914	TRIBUNAL PREMIERE INSTANCE FARAFANGANA	62 932	60 692	40 670	42 632	206 926
00-16-3-050-31007	TRIBUNAL PREMIERE INSTANCE IKONGO	48 372	46 472	32 433	33 954	161 231
00-16-3-050-31307	TRIBUNAL PREMIERE INSTANCE IHOSY	62 990	61 470	41 687	43 659	209 806
00-16-3-050-31623	TRIBUNAL PREMIERE INSTANCE MANAKARA	56 410	54 470	35 385	37 097	183 362
00-16-3-050-31715	TRIBUNAL PREMIERE INSTANCE MANANJARY	65 792	62 872	41 655	43 686	214 005
00-16-3-050-32024	TRIBUNAL PREMIERE INSTANCE VANGAINDRANO	35 540	34 240	26 214	27 497	123 491
00-16-3-050-40101	TRIBUNAL PREMIERE INSTANCE MAHAJANGA	100 320	100 568	61 598	64 592	327 078
00-16-3-050-40504	TRIBUNAL PREMIERE INSTANCE ANALALAVA	50 092	47 192	34 838	36 529	168 651

Prévision Depenses par service - En Milliers d'Ariary

Ministère/Institution-Mission-Programme	LF 2020	LFI 2021	Prév 2022	Prév 2023	Total	
00-16-3-050-40711	TRIBUNAL PREMIERE INSTANCE ANTISOHIY	43 362	43 292	32 533	34 059	153 246
00-16-3-050-41210	TRIBUNAL PREMIERE INSTANCE MAEVATANANA	63 159	58 109	40 450	42 406	204 124
00-16-3-050-41312	TRIBUNAL PREMIERE INSTANCE MAINTIRANO	54 840	60 520	42 291	44 414	202 065
00-16-3-050-41405	TRIBUNAL PREMIERE INSTANCE MAMPIKONY	54 442	52 992	35 711	37 449	180 594
00-16-3-050-41518	TRIBUNAL PREMIERE INSTANCE MANDRITSARA	47 892	45 992	34 238	35 849	163 971
00-16-3-050-41910	TRIBUNAL PREMIERE INSTANCE BORIZINY	49 270	47 370	34 638	36 262	167 540
00-16-3-050-50101	TRIBUNAL PREMIERE INSTANCE TOAMASINA	85 227	88 525	56 369	59 104	289 225
00-16-3-050-50302	TRIBUNAL PREMIERE INSTANCE AMBATONDRAZAKA	58 422	56 272	38 652	40 534	193 880
00-16-3-050-50905	TRIBUNAL PREMIERE INSTANCE FENERIVE-EST	44 960	44 340	31 465	33 008	153 773
00-16-3-050-51206	TRIBUNAL PREMIERE INSTANCE MAROANTSETRA	51 192	48 592	34 468	36 143	170 395
00-16-3-050-51417	TRIBUNAL PREMIERE INSTANCE MORAMANGA	50 692	48 792	35 344	37 009	171 837
00-16-3-050-51716	TRIBUNAL PREMIERE INSTANCE VATOMANDRY	52 942	50 192	32 949	34 548	170 631
00-16-3-050-60101	TRIBUNAL PREMIERE INSTANCE TOLIARA	73 430	76 798	49 604	52 009	251 841
00-16-3-050-60406	TRIBUNAL PREMIERE INSTANCE AMBOVOMBE	58 162	56 492	40 629	42 556	197 839
00-16-3-050-60502	TRIBUNAL PREMIERE INSTANCE AMPANIHY	63 260	61 020	41 445	43 460	209 185
00-16-3-050-60602	TRIBUNAL PREMIERE INSTANCE ANKAZOABO	53 890	52 520	37 738	39 495	183 643
00-16-3-050-61308	TRIBUNAL PREMIERE INSTANCE BETROKA	54 512	52 992	38 614	40 443	186 561
00-16-3-050-61424	TRIBUNAL PREMIERE INSTANCE TOLAGNARO	58 782	56 692	39 038	40 940	195 452
00-16-3-050-61713	TRIBUNAL PREMIERE INSTANCE MIANDRIVAZO	55 290	54 070	38 047	39 839	187 246
00-16-3-050-61806	TRIBUNAL PREMIERE INSTANCE MOROMBE	52 640	51 270	37 112	38 851	179 873
00-16-3-050-61905	TRIBUNAL PREMIERE INSTANCE MORONDAVA	68 592	66 792	44 648	46 775	226 807
02	Compte particulier du Trésor	68 800	88 225	88 225	88 225	333 475
02-16-1-040-10101	COUR D'APPEL ANTANANARIVO	7 300	7 350	7 350	7 350	29 350
02-16-1-040-20101	COUR D'APPEL ANTSIRANANA	4 300	3 640	3 640	3 640	15 220
02-16-1-040-30101	COUR D'APPEL FIANARANTSOA	3 900	3 640	3 640	3 640	14 820
02-16-1-040-40101	COUR D'APPEL MAHAJANGA	3 300	3 640	3 640	3 640	14 220
02-16-1-040-50101	COUR D'APPEL TOAMASINA	3 900	3 640	3 640	3 640	14 820
02-16-1-040-60101	COUR D'APPEL TOLIARA	4 600	3 640	3 640	3 640	15 520
02-16-3-050-10101	TRIBUNAL PREMIERE INSTANCE ANTANANARIVO	8 200	14 500	14 500	14 500	51 700
02-16-3-050-10803	TRIBUNAL PREMIERE INSTANCE ANKAZOBE	0	2 625	2 625	2 625	7 875
02-16-3-050-11001	TRIBUNAL PREMIERE INSTANCE ANTSIRABE	11 800	11 600	11 600	11 600	46 600
02-16-3-050-11707	TRIBUNAL PREMIERE INSTANCE MIARINARIVO	0	2 625	2 625	2 625	7 875
02-16-3-050-20101	TRIBUNAL PREMIERE INSTANCE ANTSIRANANA	4 700	3 640	3 640	3 640	15 620
02-16-3-050-20705	TRIBUNAL PREMIERE INSTANCE NOSY BE	0	2 625	2 625	2 625	7 875
02-16-3-050-30101	TRIBUNAL PREMIERE INSTANCE FIANARANTSOA	4 400	3 640	3 640	3 640	15 320
02-16-3-050-30606	TRIBUNAL PREMIERE INSTANCE AMBOSITRA	0	2 625	2 625	2 625	7 875
02-16-3-050-41210	TRIBUNAL PREMIERE INSTANCE MAEVATANANA	0	2 625	2 625	2 625	7 875
02-16-3-050-50302	TRIBUNAL PREMIERE INSTANCE AMBATONDRAZAKA	0	2 625	2 625	2 625	7 875
02-16-3-050-61424	TRIBUNAL PREMIERE INSTANCE TOLAGNARO	0	2 625	2 625	2 625	7 875
02-16-4-401-40101	TRIBUNAL PREMIERE INSTANCE MAHAJANGA	4 000	3 640	3 640	3 640	14 920
02-16-4-501-50101	TRIBUNAL PREMIERE INSTANCE TOAMASINA	4 000	3 640	3 640	3 640	14 920
02-16-4-601-60101	TRIBUNAL PREMIERE INSTANCE TOLIARA	4 400	3 640	3 640	3 640	15 320
112	Administration pénitentiaire	27 088 737	53 133 802	62 158 643	110 609 361	252 990 543
00	Budget Général	27 088 737	53 133 802	62 158 643	110 609 361	252 990 543
00-16-0-500-00000	DIRECTION GENERALE DE L'ADMINISTRATION PENITENTIAIRE	6 756 489	10 702 597	10 883 398	15 659 917	44 002 401
00-16-0-510-00000	DIRECTION DE L'ADMINISTRATION PENITENTIAIRE	1 139 633	914 968	932 630	864 206	3 851 437
00-16-0-517-00000	SERVICE DU PERSONNEL PENITENTIAIRE	29 500	28 580	15 503	14 659	88 242
00-16-0-518-00000	SERVICE FINANCIER ET LOGISTIQUE PENITENTIAIRE	515 861	205 242	341 095	333 980	1 396 178
00-16-0-520-00000	DIRECTION DE L'HUMANISATION DE LA DETENTION ET DE LA PREPARATION A LA REINSERTION SOCIALE	10 473 315	33 006 815	37 588 394	78 540 594	159 609 118
00-16-0-530-00000	DIRECTION DE LA SECURITE DES ETABLISSEMENTS PENITENTIAIRES	125 460	102 004	134 995	127 660	490 119
00-16-0-540-00000	DIRECTION DES REFORMES PENITENTIAIRES	203 230	74 760	1 442 334	2 572 651	4 292 975
00-16-0-541-00000	SERVICE DE LA REFORME PENITENTIAIRE	0	59 684	86 812	82 094	228 590
00-16-0-550-00000	DIRECTION DES PROGRAMMES ET DES RESSOURCES PENITENTIAIRES	1 453 502	1 165 224	1 753 439	3 640 827	8 012 992
00-16-2-550-10101	DIRECTION REGIONALE DE L'ADMINISTRATION PENITENTIAIRE ANALAMANGA	1 222 605	981 724	1 518 438	1 486 402	5 209 169
00-16-2-550-11001	DIRECTION REGIONALE DE L'ADMINISTRATION PENITENTIAIRE VAKINANKARATRA	300 396	325 941	497 228	486 365	1 609 930
00-16-2-550-11707	DIRECTION REGIONALE DE L'ADMINISTRATION PENITENTIAIRE ITASY	286 628	233 984	297 301	290 052	1 107 965
00-16-2-550-11917	DIRECTION REGIONALE DE L'ADMINISTRATION PENITENTIAIRE BONGOLAVA	0	133 113	171 663	167 633	472 409
00-16-2-550-20101	DIRECTION REGIONALE DE L'ADMINISTRATION PENITENTIAIRE DIANA	475 199	432 080	694 467	678 225	2 279 971

Prévision Depenses par service - En Milliers d'Ariary

Ministère/Institution-Mission-Programme	LF 2020	LFI 2021	Prév 2022	Prév 2023	Total	
00-16-2-550-20824	DIRECTION REGIONALE DE L'ADMINISTRATION PENITENTIAIRE SAVA	414 140	563 950	693 729	681 079	2 352 898
00-16-2-550-30101	DIRECTION REGIONALE DE L'ADMINISTRATION PENITENTIAIRE HAUTE MATSIATRA	320 644	261 244	293 878	285 875	1 161 641
00-16-2-550-30606	DIRECTION REGIONALE DE L'ADMINISTRATION PENITENTIAIRE AMORONI MANIA	141 344	137 531	174 132	169 691	622 698
00-16-2-550-30914	DIRECTION REGIONALE DE L'ADMINISTRATION PENITENTIAIRE ATSIMO ATSIANANA	270 240	206 946	254 370	247 446	979 002
00-16-2-550-31307	DIRECTION REGIONALE DE L'ADMINISTRATION PENITENTIAIRE IHOROMBE	0	125 632	141 284	137 812	404 728
00-16-2-550-31623	DIRECTION REGIONALE DE L'ADMINISTRATION PENITENTIAIRE VATOVAVY FITOVINANY	383 092	353 405	517 510	505 744	1 759 751
00-16-2-550-40101	DIRECTION REGIONALE DE L'ADMINISTRATION PENITENTIAIRE BOENY	409 764	445 018	656 467	641 825	2 153 074
00-16-2-550-40711	DIRECTION REGIONALE DE L'ADMINISTRATION PENITENTIAIRE SOFIA	310 756	397 608	423 349	413 475	1 545 188
00-16-2-550-41210	DIRECTION REGIONALE DE L'ADMINISTRATION PENITENTIAIRE BETSIBOKA	0	114 096	163 746	159 892	437 734
00-16-2-550-41312	DIRECTION REGIONALE DE L'ADMINISTRATION PENITENTIAIRE MELAKY	147 836	169 062	172 266	166 659	655 823
00-16-2-550-50101	DIRECTION REGIONALE DE L'ADMINISTRATION PENITENTIAIRE ATSIANANA	501 384	422 308	619 716	605 560	2 148 968
00-16-2-550-50302	DIRECTION REGIONALE DE L'ADMINISTRATION PENITENTIAIRE ALAOTRA-MANGORO	393 796	341 801	444 152	433 815	1 613 564
00-16-2-550-50905	DIRECTION REGIONALE DE L'ADMINISTRATION PENITENTIAIRE ANALANJIROFO	0	290 764	293 018	285 579	869 361
00-16-2-550-60101	DIRECTION REGIONALE DE L'ADMINISTRATION PENITENTIAIRE ATSIMO ANDREFANA	331 252	332 050	389 708	380 249	1 433 259
00-16-2-550-60406	DIRECTION REGIONALE DE L'ADMINISTRATION PENITENTIAIRE ANDROY	0	116 022	110 254	107 399	333 675
00-16-2-550-61424	DIRECTION REGIONALE DE L'ADMINISTRATION PENITENTIAIRE ANOSY	261 595	239 148	183 983	179 164	863 890
00-16-2-550-61905	DIRECTION REGIONALE DE L'ADMINISTRATION PENITENTIAIRE MENABE	221 076	250 501	269 384	262 832	1 003 793
127	Promotion de l'intégrité	578 710	526 010	677 003	1 087 646	2 869 369
00	Budget Général	578 710	453 210	604 203	1 014 846	2 650 969
00-16-0-050-00000	CHAÎNE SPECIALE DE LUTTE CONTRE LE TRAFIC DE BOIS DE ROSE ET/OU DE BOIS D'EBENE	89 420	89 420	39 252	41 137	259 229
00-16-0-200-00000	BUREAU DE COORDINATION DU CONTRÔLE DES JURIDICTIONS ET DES ETABLISSEMENTS PENITENTIAIRES	192 400	151 900	172 690	180 731	697 721
00-16-0-210-00000	DIRECTION DE LA PROMOTION DE L'INTEGRITE	130 930	83 930	272 865	667 725	1 155 450
00-16-0-220-00000	DIRECTION DE L'INSPECTION DES JURIDICTIONS	82 930	63 930	60 850	63 835	271 545
00-16-0-230-00000	DIRECTION DE L'INSPECTION PENITENTIAIRE	83 030	64 030	58 546	61 418	267 024
02	Compte particulier du Trésor	0	72 800	72 800	72 800	218 400
02-16-0-040-00000	DIRECTION DE LA COORDINATION NATIONALE DES POLES ANTI-CORRUPTION	0	72 800	72 800	72 800	218 400
132	Contrôle externe des Finances Publiques	803 969	751 415	1 987 753	670 234	4 213 371
00	Budget Général	803 969	751 415	1 987 753	670 234	4 213 371
00-16-0-001-00000	COMMISSION DE CONTRÔLE DU FINANCEMENT DE LA VIE POLITIQUE (CCFVP)	170 804	134 804	244 746	251 211	801 565
00-16-0-031-00000	COUR DES COMPTES ANTANANARIVO	280 290	277 978	318 411	173 585	1 050 264
00-16-1-070-10101	TRIBUNAL FINANCIER ANTANANARIVO	59 200	60 200	1 231 248	42 727	1 393 375
00-16-1-070-20101	TRIBUNAL FINANCIER ANTSIRANANA	62 756	60 074	43 515	45 631	211 976
00-16-1-070-30101	TRIBUNAL FINANCIER FIANARANTSOA	67 437	57 797	36 248	38 004	199 486
00-16-1-070-40101	TRIBUNAL FINANCIER MAHAJANGA	48 732	53 562	32 537	34 107	168 938
00-16-1-070-50101	TRIBUNAL FINANCIER TOAMASINA	67 800	57 700	42 318	44 366	212 184
00-16-1-070-60101	TRIBUNAL FINANCIER TOLIARA	46 950	49 300	38 730	40 603	175 583
140	Répression des actes de corruption	3 684 145	3 503 829	3 780 576	3 460 264	14 428 814
00	Budget Général	3 591 920	3 503 829	3 780 576	3 460 264	14 336 589
00-16-0-900-00000	DIRECTION DE COORDINATION NATIONALE DES POLES ANTI-CORRUPTION	2 918 200	2 877 120	3 242 104	2 895 927	11 933 351
00-16-0-910-00000	DIRECTION ADMINISTRATIVE ET FINANCIERE	514 320	469 709	438 312	459 223	1 881 564
00-16-0-920-00000	DIRECTION DU SYSTEM D'INFORMATION ET SUIVI-EVALUATION	159 400	157 000	100 160	105 114	521 674
02	Compte particulier du Trésor	92 225	0	0	0	92 225
02-16-0-900-00000	Direction de Coordination Nationale des Poles Anti-Corruption	92 225	0	0	0	92 225

Prévision Depenses par service - En Milliers d'Ariary

Ministère/Institution-Mission-Programme		LF 2020	LFI 2021	Prév 2022	Prév 2023	Total
21	MINISTERE DE L'ECONOMIE ET DES FINANCES	8 381 564 397	8 851 873 227	8 328 011 335	9 357 989 831	34 919 438 790
220	FINANCES ET BUDGET	8 359 208 845	8 828 897 461	8 290 585 020	9 317 025 169	34 795 716 495
013	Administration et Coordination	215 105 687	336 377 110	511 831 734	471 987 381	1 535 301 912
00	Budget Général	187 340 845	306 445 110	480 403 134	439 062 181	1 413 251 270
00-21-0-000-00000	CABINET DU MINISTRE	3 176 057	2 984 300	5 760 030	7 386 708	19 307 095
00-21-0-A01-00000	PERSONNE RESPONSABLE DES MARCHES PUBLICS	42 720	36 239	71 226	90 430	240 615
00-21-0-A10-00000	DIRECTION DE L'AUDIT INTERNE	545 720	703 322	1 184 691	1 398 991	3 832 724
00-21-0-A11-00000	SERVICE DES ORGANISATIONS ET DES METHODES	12 000	28 600	54 994	70 671	166 265
00-21-0-A12-00000	SERVICE DU CONTRÔLE INTERNE	12 000	28 600	54 994	70 671	166 265
00-21-0-B00-00000	SECRETARIAT GENERAL	40 447 569	130 496 930	289 898 610	232 163 095	693 006 204
00-21-0-B01-00000	SERVICE DES AFFAIRES JURIDIQUES	59 842	59 826	115 039	147 832	382 539
00-21-0-B02-00000	SERVICE COMMUNICATION	59 870	59 357	114 137	146 673	380 037
00-21-0-B03-00000	PERSONNE RESPONSABLE DES MARCHES PUBLICS	69 448	75 572	145 317	186 740	477 077
00-21-0-B10-00000	DIRECTION DES RESSOURCES HUMAINES	95 055	136 366	262 212	336 962	830 595
00-21-0-B11-00000	SERVICE DE LA FORMATION ET DE L'APPUI OPERATIONNEL	39 760	40 784	78 421	100 775	259 740
00-21-0-B12-00000	SERVICE DES ARCHIVES ET DE LA DOCUMENTATION	39 778	40 272	77 438	99 513	257 001
00-21-0-B13-00000	SERVICE DE LA GESTION DES RESSOURCES HUMAINES	38 920	46 528	89 465	114 968	289 881
00-21-0-B14-00000	SERVICE D'ACCUEIL DES USAGERS	39 400	51 478	98 984	127 202	317 064
00-21-0-B20-00000	DIRECTION DES AFFAIRES ADMINISTRATIVES ET FINANCIERES	12 565 468	22 004 279	13 847 349	20 738 418	69 155 514
00-21-0-B21-00000	SERVICE CENTRAL ADMINISTRATIF ET FINANCIER	413 156	430 257	827 343	1 063 188	2 733 944
00-21-0-B22-00000	SERVICE DE L'EQUIPEMENT	241 600	299 334	575 590	739 670	1 856 194
00-21-0-B23-00000	SERVICE DE LA LEGISLATION ET DU CONTENTIEUX	98 200	93 080	178 983	230 004	600 267
00-21-0-B24-00000	CENTRE MEDICO-SOCIAL DU MINISTERE	180 400	243 560	449 114	577 139	1 450 213
00-21-0-B25-00000	SERVICE DE LOGISTIQUE	265 942	358 448	616 958	792 833	2 034 181
00-21-0-B30-00000	DIRECTION DES SYSTÈMES D'INFORMATION	3 513 379	3 044 020	5 853 380	10 718 721	23 129 500
00-21-0-B31-00000	SERVICE DE LA VEILLE TECHNOLOGIQUE, DE LA FORMATION ET DE L'ASSISTANCE	32 000	33 200	63 840	82 038	211 078
00-21-0-B32-00000	SERVICE DE LA CONCEPTION ET DU DEVELOPPEMENT DU SYSTÈME D'INFORMATION	32 000	33 200	63 840	82 038	211 078
00-21-0-B33-00000	SERVICE DE LA MAINTENANCE DES INFRASTRUCTURES	32 000	33 200	63 840	82 038	211 078
00-21-0-B34-00000	SERVICE DU RESEAU, DU SYSTÈME ET DE LA BASE DE DONNEES	32 000	33 200	63 840	82 038	211 078
00-21-0-B40-00000	DIRECTION DE LA COORDINATION ET DU SUIVI DES REFORMES	140 450	188 029	361 556	464 625	1 154 660
00-21-0-B41-00000	SERVICE DE COORDINATION DES RELATIONS INSTITUTIONNELLES	10 900	15 810	30 400	39 066	96 176
00-21-0-B42-00000	SERVICE DE PLANIFICATION, DU SUIVI ET EVALUATION	10 900	15 810	30 400	39 066	96 176
00-21-0-B43-00000	SERVICE D'APPUI A LA GOUVERNANCE ADMINISTRATIVE	10 900	15 810	30 400	39 066	96 176
00-21-0-B44-00000	SERVICE DES REFORMES DES FINANCES PUBLIQUES	10 900	15 810	30 400	39 066	96 176
00-21-0-B50-00000	DIRECTION DE LA PROMOTION DU PARTENARIAT PUBLIC PRIVE	192 451	191 906	369 013	474 206	1 227 576
00-21-0-B60-00000	BUREAU D'APPUI A LA COOPERATION EXTERIEURE	82 560 070	87 109 633	109 258 669	106 083 280	385 011 652
00-21-0-B61-00000	SERVICE DES OPERATIONS	15 000	20 000	38 458	49 421	122 879
00-21-0-B62-00000	SERVICE DES CONTRATS ET FINANCES	15 000	20 000	38 458	49 421	122 879
00-21-0-J00-00000	COMMISSION NATIONALE DES MARCHES	323 512	358 580	689 507	886 062	2 257 661
00-21-0-L00-00000	SECRETARIAT EXECUTIF DU CSC	146 450	122 510	235 570	302 724	807 254
00-21-0-L10-00000	DIRECTION DE REGULATION DES SECTEURS PUBLIC ET SEMI-PUBLIC	36 310	43 179	83 025	106 693	269 207
00-21-0-L20-00000	DIRECTION DE REGULATION DU SECTEUR PRIVE	34 310	41 379	79 564	102 246	257 499
00-21-0-L30-00000	DIRECTION DE LA COMMUNICATION ET DE LA PROMOTION DES NORMES COMPTABLES POUR LES MICRO, PETITES ET MOYENNES ENTITES	41 221	47 593	91 512	117 600	297 926
00-21-2-J02-10101	COMMISSION REGIONALE DES MARCHES ANALAMANGA	25 862	25 697	49 406	63 492	164 457
00-21-2-J02-11001	COMMISSION REGIONALE DES MARCHES VAKINANKARATRA	11 425	21 098	40 563	52 129	125 215
00-21-2-J02-11707	COMMISSION REGIONALE DES MARCHES ITASY	11 375	21 053	40 477	52 018	124 923
00-21-2-J02-11917	COMMISSION REGIONALE DES MARCHES BONGOLAVA	11 375	21 053	40 477	52 018	124 923
00-21-2-J02-20101	COMMISSION REGIONALE DES MARCHES DIANA	11 375	21 053	40 477	52 018	124 923
00-21-2-J02-20824	COMMISSION REGIONALE DES MARCHES SAVA	11 459	21 128	40 621	52 204	125 412
00-21-2-J02-30101	COMMISSION REGIONALE DES MARCHES HAUTE MATSIATRA	11 375	21 053	40 477	52 018	124 923
00-21-2-J02-30606	COMMISSION REGIONALE DES MARCHES AMORONI MANIA	11 375	21 053	40 477	52 018	124 923
00-21-2-J02-30914	COMMISSION REGIONALE DES MARCHES ATSIMO ATSIANANA	11 375	21 053	40 477	52 018	124 923
00-21-2-J02-31307	COMMISSION REGIONALE DES MARCHES IHOROMBE	11 375	21 053	40 477	52 018	124 923
00-21-2-J02-31623	COMMISSION REGIONALE DES MARCHES VATOVAVY FITOVINANY	11 375	21 053	40 477	52 018	124 923
00-21-2-J02-40101	COMMISSION REGIONALE DES MARCHES BOENY	11 375	21 053	40 477	52 018	124 923
00-21-2-J02-40711	COMMISSION REGIONALE DES MARCHES SOFIA	11 375	21 053	40 477	52 018	124 923

Prévision Depenses par service - En Milliers d'Ariary

Ministère/Institution-Mission-Programme	LF 2020	LFI 2021	Prév 2022	Prév 2023	Total		
00-21-2-J02-41210	COMMISSION REGIONALE DES MARCHES BETSIBOKA	11 375	21 053	40 477	52 018	124 923	
00-21-2-J02-41312	COMMISSION REGIONALE DES MARCHES MELAKY	11 375	21 053	40 477	52 018	124 923	
00-21-2-J02-50101	COMMISSION REGIONALE DES MARCHES ATSIANANA	11 375	21 053	40 477	52 018	124 923	
00-21-2-J02-50302	COMMISSION REGIONALE DES MARCHES ALAOTRA MANGORO	11 375	21 053	40 477	52 018	124 923	
00-21-2-J02-50905	COMMISSION REGIONALE DES MARCHES ANALANJIROFO	11 375	21 053	40 477	52 018	124 923	
00-21-2-J02-60101	COMMISSION REGIONALE DES MARCHES ATSIMO ANDREFANA	11 375	21 053	40 477	52 018	124 923	
00-21-2-J02-60401	COMMISSION REGIONALE DES MARCHES ANDROY	11 512	21 176	40 713	52 321	125 722	
00-21-2-J02-61424	COMMISSION REGIONALE DES MARCHES ANOSY	11 375	21 053	40 477	52 018	124 923	
00-21-2-J02-61905	COMMISSION REGIONALE DES MARCHES MENABE	11 375	21 053	40 477	52 018	124 923	
00-21-9-110-00000	PERSONNEL FINANCES CENTRAL	29 040 060	40 521 063	30 222 522	32 721 748	132 505 393	
00-21-9-111-00000	SECOURS AU DECES DES AGENTS FINANCES CENTRAL	930 198	1 018 567	1 111 595	1 205 175	4 265 535	
00-21-9-111-10101	SECOURS AU DECES DES AGENTS FINANCES ANALAMANGA	546 333	598 235	652 873	707 835	2 505 276	
00-21-9-111-20101	SECOURS AU DECES DES AGENTS FINANCES DIANA	339 981	558 430	609 433	660 738	2 168 582	
00-21-9-111-30101	SECOURS AU DECES DES AGENTS FINANCES HAUTE MATSIATRA	209 981	941 680	1 027 686	1 114 202	3 293 549	
00-21-9-111-40101	SECOURS AU DECES DES AGENTS FINANCES BOENI	394 000	684 375	746 881	809 757	2 635 013	
00-21-9-111-50101	SECOURS AU DECES DES AGENTS FINANCES ATSIANANA	337 166	738 395	805 834	873 674	2 755 069	
00-21-9-111-60101	SECOURS AU DECES DES AGENTS FINANCES ATSIMO-ANDREFANA	729 174	935 321	1 020 746	1 106 678	3 791 919	
00-21-9-840-00000	PERSONNEL MEF WASHINGTON	278 718	632 000	689 722	747 786	2 348 226	
00-21-9-841-00000	PERSONNEL MFB CANADA	276 012	302 073	329 662	357 414	1 265 161	
00-21-9-850-00000	PERSONNEL MFB PARIS	839 400	839 400	916 064	993 183	3 588 047	
00-21-9-851-00000	PERSONNEL MFB CEI	276 012	311 480	339 928	368 545	1 295 965	
00-21-9-852-00000	PERSONNEL MFB BELGIQUE	758 204	837 293	913 765	990 691	3 499 953	
00-21-9-853-00000	PERSONNEL MFB ITALIE	243 540	248 290	270 967	293 778	1 056 575	
00-21-9-854-00000	PERSONNEL MFB MARSEILLE	265 188	270 311	294 999	319 833	1 150 331	
00-21-9-856-00000	PERSONNEL MEF GENEVE	1 279 144	1 346 000	1 468 934	1 592 596	5 686 674	
00-21-9-857-00000	PERSONNEL MFB UNESCO PARIS	395 600	449 014	490 023	531 276	1 865 913	
00-21-9-858-00000	PERSONNEL MFB LONDRES	410 366	552 843	603 335	654 127	2 220 671	
00-21-9-859-00000	PERSONNEL MFB BERLIN	338 540	404 283	441 207	478 350	1 662 380	
00-21-9-860-00000	PERSONNEL MFB ETHIOPIE	265 188	301 812	329 377	357 106	1 253 483	
00-21-9-861-00000	PERSONNEL MFB MAURICE	562 848	618 943	675 473	732 337	2 589 601	
00-21-9-862-00000	PERSONNEL MFB ALGERIE	251 658	319 282	348 443	377 776	1 297 159	
00-21-9-864-00000	PERSONNEL MFB DAKAR	243 540	278 000	303 390	330 090	1 155 020	
00-21-9-865-00000	PERSONNEL MFB PRETORIA	251 658	279 628	305 167	330 857	1 167 310	
00-21-9-866-00000	PERSONNEL MFB LA REUNION	265 188	270 556	295 266	320 123	1 151 133	
00-21-9-868-00000	PERSONNEL MFB CAPETOWN	251 658	279 627	305 166	330 856	1 167 307	
00-21-9-880-00000	PERSONNEL MFB CHINE	297 660	382 174	417 079	452 191	1 549 104	
00-21-9-881-00000	PERSONNEL MFB JAPON	338 128	361 992	395 053	428 311	1 523 484	
00-21-9-883-00000	PERSONNEL MFB INDE	243 540	294 156	321 022	348 047	1 206 765	
00-21-9-884-00000	PERSONNEL MFB RIYAD	267 894	389 000	424 528	460 267	1 541 689	
00-21-9-890-00000	PERSONNEL MFB ONU	316 602	412 833	450 538	488 466	1 668 439	
01	Budget annexe	27 764 842	29 932 000	31 428 600	32 925 200	122 050 642	
	01-21-0-110-00000	DIRECTION DE L'IMPRIMERIE NATIONALE	27 764 842	29 932 000	31 428 600	32 925 200	122 050 642
114	Gestion du Budget	2 142 355 173	1 655 100 585	2 186 280 128	2 634 498 998	8 618 234 884	
00	Budget Général	2 142 355 173	1 655 100 585	2 186 280 128	2 634 498 998	8 618 234 884	
	00-21-9-110-00000	PERSONNEL FINANCES CENTRAL	72 925 370	76 527 850	126 790 452	137 462 796	413 706 468
	00-23-0-209-00000	SERVICE D'APPUI INSTITUTIONNEL	2 041 689 086	1 558 894 476	2 024 105 220	2 450 538 523	8 075 227 305
	00-23-0-230-00000	DIRECTION DU PATRIMOINE DE L'ETAT	3 280 437	694 599	1 335 645	1 716 392	7 027 073
	00-23-0-F00-00000	DIRECTION GENERALE DES FINANCES ET DES AFFAIRES GENERALES	11 795 554	14 223 329	25 124 572	33 415 522	84 558 977
	00-23-0-F01-00000	SERVICE ADMINISTRATIF ET FINANCIER	1 727 670	846 479	1 655 245	2 107 488	6 336 882
	00-23-0-F02-00000	SERVICE DU PERSONNEL	31 046	34 150	65 667	84 386	215 249
	00-23-0-F04-00000	SERVICE DES STRUCTURES EXCENTRIQUES DU BUDGET	40 039	42 244	81 231	104 386	267 900
	00-23-0-F05-00000	SERVICE DU CONTRÔLE INTERNE	31 046	34 150	65 667	84 386	215 249
	00-23-0-F07-00000	SERVICE DE LA COMMUNICATION	31 046	34 150	65 667	84 386	215 249
	00-23-0-F08-00000	SERVICE DE COORDINATION GENERALE DES ACTIVITES	110 687	105 827	203 495	261 504	681 513
	00-23-0-F09-00000	PERSONNE RESPONSABLE DES MARCHES PUBLICS	40 077	42 890	82 473	105 983	271 423
	00-23-0-F10-00000	DIRECTION DU BUDGET	1 274 887	1 062 736	2 043 545	2 626 084	7 007 252
	00-23-0-F11-00000	SERVICE DE LA SYNTHESE BUDGETAIRE	54 690	60 159	115 680	148 656	379 185
	00-23-0-F12-00000	SERVICE DE REFORMES ET FORMATION	38 285	42 114	80 981	104 066	265 446

Prévision Depenses par service - En Milliers d'Ariary

Ministère/Institution-Mission-Programme	LF 2020	LFI 2021	Prév 2022	Prév 2023	Total	
00-23-0-F13-00000	SERVICE DU SECTEUR SOCIAL ET ADMINISTRATIF	45 575	50 133	96 401	123 881	315 990
00-23-0-F14-00000	SERVICE DU SECTEUR PRODUCTIF ET INFRASTRUCTURES	39 190	43 109	82 894	106 525	271 718
00-23-0-F21-00000	SERVICE DU SUIVI ET DE CONTRÔLE DES VEHICULES ADMINISTRATIFS	30 649	33 713	64 827	83 307	212 496
00-23-0-F22-00000	SERVICE DES MATERIELS ADMINISTRATIFS, DES TRANSPORTS ET TRANSITS ADMINISTRATIFS	30 649	33 713	64 827	83 307	212 496
00-23-0-F23-00000	SERVICE DES LOGEMENTS ET BATIMENTS ADMINISTRATIFS	30 649	33 713	64 827	83 307	212 496
00-23-2-F15-10101	SERVICE REGIONAL DU BUDGET ANALAMANGA	5 099 496	95 222	183 099	235 294	5 613 111
00-23-2-F15-11001	SERVICE REGIONAL DU BUDGET VAKINANKARATRA	242 647	122 997	224 748	281 668	872 060
00-23-2-F15-11707	SERVICE REGIONAL DU BUDGET ITASY	122 776	68 204	127 656	161 929	480 565
00-23-2-F15-11917	SERVICE REGIONAL DU BUDGET BONGOLAVA	133 286	74 949	140 761	178 855	527 851
00-23-2-F15-20101	SERVICE REGIONAL DU BUDGET DIANA	308 708	160 418	296 429	373 615	1 139 170
00-23-2-F15-20824	SERVICE REGIONAL DU BUDGET SAVA	104 928	128 612	123 801	157 307	514 648
00-23-2-F15-30101	SERVICE REGIONAL DU BUDGET HAUTE MATSIATRA	297 044	124 051	224 296	279 576	924 967
00-23-2-F15-30606	SERVICE REGIONAL DU BUDGET AMORON' I MANIA	159 008	90 952	169 148	213 876	632 984
00-23-2-F15-30914	SERVICE REGIONAL DU BUDGET ATSIMO ATSIANANA	154 206	77 115	144 929	184 208	560 458
00-23-2-F15-31307	SERVICE REGIONAL DU BUDGET IHOROMBE	187 266	98 016	183 880	233 507	702 669
00-23-2-F15-31623	SERVICE REGIONAL DU BUDGET VATOVAVY FITOVINANY	111 577	76 730	143 225	181 431	512 963
00-23-2-F15-40101	SERVICE REGIONAL DU BUDGET BOENY	238 344	119 031	216 710	271 084	845 169
00-23-2-F15-40711	SERVICE REGIONAL DU BUDGET SOFIA	237 340	105 492	194 535	244 937	782 304
00-23-2-F15-41210	SERVICE REGIONAL DU BUDGET BETSIBOKA	116 561	73 487	137 169	173 756	500 973
00-23-2-F15-41312	SERVICE REGIONAL DU BUDGET MELAKY	131 034	75 064	140 710	178 617	525 425
00-23-2-F15-50101	SERVICE REGIONAL DU BUDGET ATSIANANA	207 307	102 750	190 916	241 291	742 264
00-23-2-F15-50302	SERVICE REGIONAL DU BUDGET ALAOTRA MANGORO	164 487	91 453	169 193	213 375	638 508
00-23-2-F15-50905	SERVICE REGIONAL DU BUDGET ANALANJIROFO	145 392	78 657	147 136	186 583	557 768
00-23-2-F15-60101	SERVICE REGIONAL DU BUDGET ATSIMO ANDREFANA	335 297	148 652	273 391	343 757	1 101 097
00-23-2-F15-60406	SERVICE REGIONAL DU BUDGET ANDROY	151 505	89 881	169 337	215 491	626 214
00-23-2-F15-61424	SERVICE REGIONAL DU BUDGET ANOSY	181 601	90 439	170 274	216 610	658 924
00-23-2-F15-61905	SERVICE REGIONAL DU BUDGET MENABE	176 505	104 298	196 762	250 554	728 119
00-23-3-260-20705	CIRCONSCRIPTION FINANCIERE DE NOSY BE HELL VILLE	102 226	64 581	122 707	156 792	446 306
115	Gestion Fiscale	86 208 752	89 031 974	92 716 659	103 479 778	371 437 163
00	Budget Général	78 658 752	79 785 974	83 470 659	94 233 778	336 149 163
00-21-9-110-00000	PERSONNEL FINANCES CENTRAL	72 507 466	74 976 699	74 210 942	80 458 690	302 153 797
00-23-0-600-00000	DIRECTION GENERALE DES IMPÔTS	62 000	128 200	246 517	316 790	753 507
00-23-0-610-00000	DIRECTION DE LA LEGISLATION FISCALE ET DU CONTENTIEUX	55 017	55 715	107 134	137 674	355 540
00-23-0-620-00000	DIRECTION DE LA RECHERCHE ET DU CONTROLE FISCAL	66 065	67 060	128 949	165 708	427 782
00-23-0-630-00000	DIRECTION DE LA PROGRAMMATION DES RESSOURCES	3 451 572	2 253 699	4 275 931	5 900 019	15 881 221
00-23-0-631-00000	SERVICE ADMINISTRATIF ET FINANCIER	18 000	16 200	31 151	40 031	105 382
00-23-0-640-00000	DIRECTION TECHNIQUE	55 866	57 280	110 143	141 542	364 831
00-23-0-650-00000	DIRECTION DE LA FORMATION PROFESSIONNELLE	50 963	50 866	97 810	125 692	325 331
00-23-0-660-00000	DIRECTION DES GRANDES ENTREPRISES	213 517	203 865	392 013	503 761	1 313 156
00-23-2-150-10101	DIRECTION REGIONALE DES IMPÔTS ANALAMANGA	343 588	331 229	636 920	1 322 587	2 634 324
00-23-2-170-11707	DIRECTION REGIONALE DES IMPOTS ITASY	93 754	93 929	179 715	230 400	597 798
00-23-2-180-11001	DIRECTION REGIONALE DES IMPÔTS VAKINANKARATRA	135 406	130 016	249 109	319 576	834 107
00-23-2-230-20101	DIRECTION REGIONALE DES IMPÔTS DIANA	167 957	131 386	250 957	321 474	871 774
00-23-2-240-20824	DIRECTION REGIONALE DES IMPÔTS SAVA	148 645	102 530	282 280	361 897	895 352
00-23-2-360-30101	DIRECTION REGIONALE DES IMPÔTS HAUTE MATSIATRA	133 605	119 124	227 098	290 643	770 470
00-23-2-400-31623	DIRECTION REGIONALE DES IMPÔTS VATOVAVY FITOVINANY	126 046	114 041	217 939	279 250	737 276
00-23-2-450-40101	DIRECTION REGIONALE DES IMPÔTS BOENY	115 981	105 883	202 478	259 516	683 858
00-23-2-480-40711	DIRECTION REGIONALE DES IMPÔTS SOFIA	133 945	120 710	230 595	295 412	780 662
00-23-2-540-50101	DIRECTION REGIONALE DES IMPÔTS ATSIANANA	176 684	163 765	313 221	401 486	1 055 156
00-23-2-560-50302	DIRECTION REGIONALE DES IMPOTS ALAOTRA MANGORO	87 219	94 677	181 402	232 715	596 013
00-23-2-650-60101	DIRECTION REGIONALE DES IMPÔTS ATSIMO ANDREFANA	142 707	127 936	244 322	1 289 647	1 804 612
00-23-2-670-61905	DIRECTION REGIONALE DES IMPOTS MENABE	110 904	113 164	216 758	278 037	718 863
00-23-2-680-61424	DIRECTION REGIONALE DES IMPÔTS ANOSY	261 845	228 000	437 275	561 231	1 488 351
02	Compte particulier du Trésor	7 550 000	9 246 000	9 246 000	9 246 000	35 288 000
02-23-0-630-00000	DIRECTION DE LA PROGRAMMATION DES RESSOURCES	3 300 000	4 460 000	4 460 000	4 460 000	16 680 000
02-23-0-631-00000	SERVICE ADMINISTRATIF ET FINANCIER	4 250 000	4 786 000	4 786 000	4 786 000	18 608 000
116	Douanes	64 365 494	71 695 803	90 620 188	102 228 786	328 910 271

Prévision Depenses par service - En Milliers d'Ariary

Ministère/Institution-Mission-Programme		LF 2020	LFI 2021	Prév 2022	Prév 2023	Total
00	Budget Général	46 157 294	51 612 103	66 214 520	72 705 173	236 689 090
00-21-9-110-00000	PERSONNEL FINANCES CENTRAL	42 445 986	49 113 193	61 423 065	66 593 962	219 576 206
00-23-0-300-00000	DIRECTION GENERALE DES DOUANES	2 504 717	1 160 092	2 188 452	2 786 574	8 639 835
00-23-0-304-00000	P R M P / D G DOUANES	19 630	20 707	39 815	51 167	131 319
00-23-0-305-00000	SERVICE DE COORDINATION DES ACTIONS DOUANIERES ET DE LA PROGRAMMATION	67 021	69 874	134 359	172 661	443 915
00-23-0-306-00000	SERVICE DE L'INSPECTION	12 064	14 594	28 062	36 061	90 781
00-23-0-310-00000	DIRECTION DES AFFAIRES JURIDIQUES ET DE LA LUTTE CONTRE LA FRAUDE	44 500	45 525	87 538	112 493	290 056
00-23-0-311-00000	SERVICE DES AFFAIRES JURIDIQUES ET DU CONTENTIEUX	8 687	11 555	22 219	28 553	71 014
00-23-0-312-00000	SERVICE DE LA LUTTE CONTRE LA FRAUDE	13 031	16 334	31 408	40 362	101 135
00-23-0-313-00000	SERVICE DU RENSEIGNEMENT ET DE L'ANALYSE DES RISQUES	8 687	11 555	22 219	28 553	71 014
00-23-0-320-00000	DIRECTION DES STATISTIQUES ET DE LA COMPTABILITE	65 206	64 161	123 373	158 543	411 283
00-23-0-321-00000	SERVICE DE LA COMPTABILITE ET DU SUIVI DE RECouvreMENT	8 687	11 555	22 219	28 553	71 014
00-23-0-322-00000	SERVICE DE L'INFORMATIQUE	8 687	11 555	22 219	28 553	71 014
00-23-0-323-00000	SERVICE DES STATISTIQUES ET DES ANALYSES ECONOMIQUES	8 687	11 555	22 219	28 553	71 014
00-23-0-330-00000	DIRECTION DE LA LEGISLATION ET DE LA VALEUR	54 646	54 657	105 099	135 058	349 460
00-23-0-331-00000	SERVICE DES ACTIONS ECONOMIQUES	8 687	11 555	22 219	28 553	71 014
00-23-0-332-00000	SERVICE DE LA VALEUR ET DE L'ORIGINE	8 687	11 555	22 219	28 553	71 014
00-23-0-333-00000	SERVICE DE LA LEGISLATION ET DE LA REGLEMENTATION	8 687	11 555	22 219	28 553	71 014
00-23-0-334-00000	SERVICE DES RELATIONS INTERNATIONALES	89 152	83 974	161 474	207 505	542 105
00-23-0-340-00000	DIRECTION DES RESSOURCES ET DE LA FORMATION	44 500	45 525	87 538	112 493	290 056
00-23-0-341-00000	SERVICE DES RESSOURCES HUMAINES	8 687	63 555	150 863	173 473	396 578
00-23-0-342-00000	SERVICE DE LA FORMATION	90 500	85 621	164 640	211 573	552 334
00-23-0-343-00000	SERVICE DES EQUIPEMENTS	36 687	36 755	70 676	90 823	234 941
00-23-0-344-00000	SERVICE DE LA DOCUMENTATION ET DE LA COMMUNICATION	32 898	33 345	64 117	82 396	212 756
00-23-0-350-00000	DIRECTION DES SERVICES EXTERIEURS	44 500	45 525	87 538	112 493	290 056
00-23-0-351-00000	SERVICE DE SUIVI DES OPERATIONS COMMERCIALES	8 687	11 555	22 219	28 553	71 014
00-23-0-352-00000	SERVICE DE LA SURVEILLANCE ET DE LA LUTTE CONTRE LA CONTREBANDE	8 687	11 555	22 219	28 553	71 014
00-23-0-353-00000	SERVICE DE PILOTAGE ET DE COORDINATION DES BUREAUX DES DOUANES	8 687	11 555	22 219	28 553	71 014
00-23-1-354-10101	BRIGADE MOBILE DE SURVEILLANCE DOUANIERE ANTANANARIVO	10 785	13 009	25 014	32 144	80 952
00-23-1-354-50101	BRIGADE MOBILE DE SURVEILLANCE DOUANIERE TOAMASINA	12 059	14 156	27 219	34 978	88 412
00-23-5-101-10101	RECETTES DES DOUANES ANTANANARIVO	26 563	28 443	54 691	70 282	179 979
00-23-5-105-10518	RECETTES DES DOUANES IVATO - AEROPORT	26 907	29 222	56 188	72 207	184 524
00-23-5-105-10519	RECETTES DES DOUANES MAMORY IVATO	15 313	17 519	33 686	43 289	109 807
00-23-5-110-11001	RECETTES DES DOUANES ANTSIRABE	16 573	18 619	35 800	46 006	116 998
00-23-5-201-20101	RECETTES DES DOUANES ANTSIRANANA	19 036	20 995	40 369	51 876	132 276
00-23-5-206-20606	RECETTES DES DOUANES ANTALAHA	11 813	13 780	26 496	34 047	86 136
00-23-5-207-20705	RECETTES DES DOUANES NOSY - BE	17 971	19 836	38 140	49 012	124 959
00-23-5-208-20824	RECETTES DES DOUANES SAMBAVA	13 927	15 883	30 539	39 245	99 594
00-23-5-209-20919	RECETTES DES DOUANES VOHEMAR	11 813	13 780	26 496	34 047	86 136
00-23-5-301-30101	RECETTES DES DOUANES FIANARANTSOA	12 287	14 087	27 085	34 806	88 265
00-23-5-316-31623	RECETTES DES DOUANES MANAKARA	7 132	9 447	18 163	23 340	58 082
00-23-5-317-31715	RECETTES DES DOUANES MANANJARY	5 732	8 027	15 433	19 832	49 024
00-23-5-401-40101	RECETTES DES DOUANES MAHAJANGA	65 561	67 541	129 873	166 896	429 871
00-23-5-501-50101	RECETTES DES DOUANES TAMATAVE - PORT	138 914	139 594	268 424	344 943	891 875
00-23-5-502-50216	RECETTES DES DOUANES TAMATAVE - PETROLE	9 650	11 553	22 213	28 544	71 960
00-23-5-503-50216	RECETTES DES DOUANES TAMATAVE SHERRIT	9 250	11 193	21 521	27 655	69 619
00-23-5-515-51501	RECETTES DES DOUANES SAINTE MARIE	7 020	9 186	17 663	22 697	56 566
00-23-5-601-60101	RECETTES DES DOUANES TOLIARA	20 332	22 402	43 075	55 353	141 162
00-23-5-614-61424	RECETTES DES DOUANES TAOLAGNARO	17 373	19 419	37 338	47 983	122 113
00-23-5-619-61905	RECETTES DES DOUANES MORONDAVA	12 001	13 870	26 668	34 271	86 810
02	Compte particulier du Trésor	17 095 200	20 083 700	24 405 668	29 523 613	91 108 181
02-23-0-320-00000	DIRECTION DES STATISTIQUES ET DE LA COMPTABILITE	17 095 200	20 083 700	24 405 668	29 523 613	91 108 181
05	Fonds de Contrevaleur	1 113 000	0	0	0	1 113 000
05-23-0-300-00000	DIRECTION GENERALE DES DOUANES	1 113 000	0	0	0	1 113 000
117	Trésor	5 000 505 961	5 763 219 830	4 508 179 886	5 073 319 556	20 345 225 233
00	Budget Général	1 527 783 533	1 528 354 882	818 221 903	789 051 717	4 663 412 035
00-21-0-201-00000	SERVICE ADMINISTRATIF ET FINANCIER -D G T	3 894 604	2 656 041	5 697 469	10 437 158	22 685 272
00-21-0-202-00000	SERVICE DE LA COMMUNICATION, DES RELATIONS PUBLIQUES ET DU PARTENARIAT	148 323	137 904	265 170	340 762	892 159

Prévision Depenses par service - En Milliers d'Ariary

Ministère/Institution-Mission-Programme	LFR 2020	LFI 2021	Prév 2022	Prév 2023	Total	
00-21-0-203-00000	SERVICE DE LA STRATEGIE ET DU DEVELOPPEMENT	160 645	150 725	286 910	366 927	965 207
00-21-0-210-00000	DIRECTION DE LA BRIGADE D'INVESTIGATION FINANCIERE ET DE L'AUDIT	357 728	243 194	441 080	550 662	1 592 664
00-21-0-220-00000	DIRECTION DE LA COMPTABILITE PUBLIQUE	1 438 106	2 347 594	4 208 857	5 076 805	13 071 362
00-21-0-221-00000	SERVICE DE LA REGLEMENTATION COMPTABLE ET FINANCIERE	95 000	115 500	214 571	267 330	692 401
00-21-0-225-00000	AGENCE COMPTABLE CENTRALE DU TRESOR ET DE LA DETTE PUBLIQUE	29 533	29 066	55 887	71 819	186 305
00-21-0-226-00000	PAIERIE GENERALE D'ANTANANARIVO	147 772	138 855	266 606	342 373	895 606
00-21-0-227-00000	RECETTE GENERALE D'ANTANANARIVO	109 449	104 931	201 767	259 287	675 434
00-21-0-228-00000	AGENCE COMPTABLE CENTRALE DES POSTES DIPLOMATIQUES ET CONSULAIRES	94 967	86 351	166 042	213 375	560 735
00-21-0-22D-00000	AGENCE COMPTABLE DES AIDES ET DES FONDOS DE CONTRE-VALEUR	14 766	14 988	28 818	37 035	95 607
00-21-0-230-00000	DIRECTION DE LA DETTE PUBLIQUE	512 682 983	583 651 394	674 017 974	676 170 049	2 446 522 400
00-21-0-240-00000	DIRECTION DES ETUDES	305 819	229 631	427 142	539 342	1 501 934
00-21-0-250-00000	DIRECTION DES OPERATIONS FINANCIERES	39 580 234	37 320 812	46 997 173	1 037 044	124 935 263
00-21-2-120-11917	TRESORERIE GENERALE BONGOLAVA	52 325	48 197	92 380	118 538	311 440
00-21-2-140-11001	TRESORERIE GENERALE VAKINANKARATRA	47 887	44 327	84 672	108 469	285 355
00-21-2-210-20101	TRESORERIE GENERALE DIANA	62 407	57 738	110 571	141 817	372 533
00-21-2-220-20824	TRESORERIE GENERALE SAVA	72 800	31 398	77 892	99 919	282 009
00-21-2-310-30101	TRESORERIE GENERALE HAUTE MATSIATRA	63 712	58 321	111 467	142 833	376 333
00-21-2-320-30914	TRESORERIE GENERALE ATSIMO ATSINANANA	43 624	39 855	76 184	97 628	257 291
00-21-2-330-30606	TRESORERIE GENERALE AMORON' I MANIA	34 025	31 092	59 336	75 976	200 429
00-21-2-340-31307	TRESORERIE GENERALE IHOROMBE	33 467	31 285	59 860	76 750	201 362
00-21-2-350-31623	TRESORERIE GENERALE VATOVAVY FITOVINANY	76 285	67 337	129 027	165 538	438 187
00-21-2-410-40101	TRESORERIE GENERALE BOENY	60 638	55 141	105 354	134 978	356 111
00-21-2-420-41210	TRESORERIE GENERALE BETSIBOKA	36 006	33 693	64 491	82 699	216 889
00-21-2-430-41312	TRESORERIE GENERALE MELAKY	50 235	41 571	79 640	102 166	273 612
00-21-2-440-40711	TRESORERIE GENERALE SOFIA	53 418	45 984	87 970	112 775	300 147
00-21-2-510-50101	TRESORERIE GENERALE ATSINANANA	71 347	63 311	120 726	154 528	409 912
00-21-2-520-50905	TRESORERIE GENERALE ANALANJIROFO	47 271	43 437	83 070	106 480	280 258
00-21-2-530-50302	TRESORERIE GENERALE ALAOTRA MANGORO	38 658	35 450	67 712	86 743	228 563
00-21-2-610-60101	TRESORERIE GENERALE ATSIMO ANDREFANA	80 059	71 632	136 760	175 154	463 605
00-21-2-620-60406	TRESORERIE GENERALE ANDROY	37 874	34 949	66 908	85 802	225 533
00-21-2-630-61905	TRESORERIE GENERALE MENABE	46 341	38 446	73 473	94 146	252 406
00-21-2-640-61424	TRESORERIE GENERALE ANOSY	50 156	45 932	87 867	112 646	296 601
00-21-3-116-11212	PP ARIVONIMAMO	2 691	4 310	8 206	10 499	25 706
00-21-3-116-11813	PP SOAVINANDRIANA	2 429	4 103	7 809	9 988	24 329
00-21-3-126-11503	PP FENOARIVOBE	3 512	3 077	5 836	7 453	19 878
00-21-3-146-10402	PP AMBATOLAMPY	3 812	3 231	6 131	7 832	21 006
00-21-3-146-10909	PP ANTANIFOTSY	22 420	28 824	55 343	71 074	177 661
00-21-3-146-11310	PP BETAFO	2 477	4 077	7 759	9 924	24 237
00-21-3-146-11404	PP FARATSIHO	2 695	4 197	7 990	10 220	25 102
00-21-3-216-20302	PP AMBANJA	13 198	15 248	29 239	37 528	95 213
00-21-3-216-20404	PP AMBILOBE	3 423	4 977	9 489	12 147	30 036
00-21-3-226-20504	PP ANDAPA	3 855	5 341	10 187	13 045	32 428
00-21-3-226-20919	PP VOHEMAR	3 070	4 599	8 760	11 212	27 641
00-21-3-316-30301	PP AMBALAVAO	3 243	4 946	9 430	12 072	29 691
00-21-3-316-30503	PP AMBOHIMAHASOA	2 905	4 487	8 547	10 937	26 876
00-21-3-316-31403	PP IKALAMAVONY	2 986	2 558	4 838	6 170	16 552
00-21-3-326-30703	PP BEFOTAKA	2 281	3 826	7 276	9 304	22 687
00-21-3-326-31805	PP MIDONGY DU SUD	2 281	3 826	7 276	9 304	22 687
00-21-3-326-32024	PP VANGAINDRANO	2 365	3 911	7 439	9 512	23 227
00-21-3-326-32216	PP VONDROZO	2 469	4 000	7 610	9 733	23 812
00-21-3-336-30401	PP AMBATOFINANDRAHANA	2 840	4 384	8 349	10 683	26 256
00-21-3-336-30804	PP FANDRIANA	3 663	3 116	5 910	7 548	20 237
00-21-3-336-32301	PP MANANDRIANA	3 946	3 434	6 522	8 333	22 235
00-21-3-346-31102	PP IAKORA	2 624	4 161	7 920	10 130	24 835
00-21-3-346-31502	PP IVOHIBE	3 162	4 693	8 941	11 444	28 240
00-21-3-356-31007	PP FORT-CARNOT	2 667	2 171	4 091	5 213	14 142
00-21-3-356-31208	PP IFANADIANA	3 221	2 719	5 145	6 568	17 653
00-21-3-356-31907	PP NOSY VARIKA	2 689	4 243	8 078	10 334	25 344
00-21-3-356-32115	PP VOHIPENO	3 416	2 915	5 524	7 052	18 907
00-21-3-416-40301	PP AMBATO BOENI	2 259	3 871	7 363	9 415	22 908

Prévision Depenses par service - En Milliers d'Ariary

Ministère/Institution-Mission-Programme	LFR 2020	LFI 2021	Prév 2022	Prév 2023	Total	
00-21-3-416-41610	PP MAROVOAY	10 667	14 487	27 776	35 648	88 578
00-21-3-416-41707	PP MITSINJO	2 555	4 131	7 862	10 057	24 605
00-21-3-416-42003	PP SOALALA	2 551	4 168	7 933	10 148	24 800
00-21-3-426-41104	PP KANDREHO	3 037	4 608	8 778	11 234	27 657
00-21-3-426-42112	PP TSARATANANA	3 337	4 878	9 297	11 901	29 413
00-21-3-436-40401	PP AMBATOMAINTY	2 794	4 296	8 179	10 464	25 733
00-21-3-436-40601	PP ANTSALOVA	3 289	2 760	5 226	6 668	17 943
00-21-3-436-41004	PP BESALAMPY	2 865	2 348	4 434	5 651	15 298
00-21-3-436-41803	PP MORAFENOBE	2 992	2 533	4 788	6 107	16 420
00-21-3-446-40504	PP ANALALAVA	3 066	4 756	9 064	11 601	28 487
00-21-3-446-40810	PP BEALANANA	3 071	4 698	8 951	11 458	28 178
00-21-3-446-40907	PP BEFANDRIANA	3 192	4 889	9 320	11 930	29 331
00-21-3-446-41405	PP MAMPIKONY	3 433	5 138	9 799	12 546	30 916
00-21-3-446-41518	PP MANDRITSARA	2 945	4 631	8 823	11 293	27 692
00-21-3-446-41910	PP PORT-BERGE	3 100	4 763	9 078	11 620	28 561
00-21-3-516-50701	PP TANAMBAO-MANAMPOTSY	2 884	2 424	4 581	5 839	15 728
00-21-3-516-50815	PP BRICKAVILLE	2 900	4 336	8 255	10 563	26 054
00-21-3-516-51008	PP MAHANORO	3 058	4 552	8 672	11 097	27 379
00-21-3-516-51311	PP MAROLAMBO	2 992	4 461	8 497	10 873	26 823
00-21-3-516-51716	PP VATOMANDRY	3 644	3 099	5 878	7 508	20 129
00-21-3-526-51107	PP MANANARA-NORD	2 260	1 754	3 293	4 184	11 491
00-21-3-526-51206	PP MAROANTSETRA	2 684	2 186	4 123	5 251	14 244
00-21-3-526-51501	PP SAINTE-MARIE	3 386	2 917	5 529	7 057	18 889
00-21-3-526-51609	PP SOANIERANA - IVONGO	2 505	1 974	3 714	4 727	12 920
00-21-3-526-51810	PP VAVATENINA	3 641	3 172	6 019	7 687	20 519
00-21-3-536-50405	PP AMPARAFARAVOLA	2 680	4 254	8 097	10 359	25 390
00-21-3-536-50501	PP ANDILAMENA	3 325	4 877	9 296	11 899	29 397
00-21-3-536-50605	PP ANOSIBE AN'ALA	2 599	4 123	7 846	10 035	24 603
00-21-3-616-60502	PP AMPANIHY	2 434	1 979	3 725	4 740	12 878
00-21-3-616-60602	PP ANKAZOABO	2 384	1 886	3 546	4 510	12 326
00-21-3-616-61001	PP BENENITRA	2 760	2 274	4 292	5 469	14 795
00-21-3-616-61102	PP BEROROHA	2 620	4 102	7 807	9 985	24 514
00-21-3-616-61205	PP BETIOKY	2 958	4 571	8 709	11 143	27 381
00-21-3-616-61806	PP MOROMBE	2 871	4 561	8 689	11 119	27 240
00-21-3-616-62010	PP SAKARAH	2 868	4 506	8 582	10 983	26 939
00-21-3-626-60701	PP BEKILY	3 427	2 924	5 542	7 075	18 968
00-21-3-626-60901	PP BELOHA	3 565	3 049	5 781	7 382	19 777
00-21-3-626-62105	PP TSIHOMBE	3 571	2 976	5 641	7 202	19 390
00-21-3-636-60807	PP BELO-SUR-TSIRIBIHINA	2 721	2 193	4 136	5 268	14 318
00-21-3-636-61507	PP MAHABO	2 596	4 256	8 104	10 367	25 323
00-21-3-636-61605	PP MANJA	3 204	4 850	9 243	11 833	29 130
00-21-3-636-61713	PP MIANDRIVAZO	2 981	4 640	8 840	11 314	27 775
00-21-3-646-60301	PP Amboasary	4 126	3 634	6 907	8 829	23 496
00-21-3-646-60314	PP Tsivory	2 703	4 285	8 158	10 436	25 582
00-21-3-646-61308	PP Betroka	3 028	4 628	8 818	11 285	27 759
00-21-3-646-61417	PP Manantenina	2 272	1 765	3 313	4 210	11 560
00-21-4-101-10101	TRESORERIE MUNICIPALE D'ANTANANARIVO	16 493	12 183	23 424	30 103	82 203
00-21-4-102-10212	TRESORERIE PRINCIPALE INTERCOMMUNALE DE BONGATSARA	26 994	13 319	25 607	32 909	98 829
00-21-4-117-11707	TRESORERIE PRINCIPALE MIARINARIVO	29 981	28 425	54 362	69 682	182 450
00-21-4-206-20606	TRESORERIE PRINCIPALE ANTALAH	25 952	24 337	46 500	59 580	156 369
00-21-4-207-20705	TRESORERIE PRINCIPALE NOSY-BE	35 700	33 759	64 619	82 861	216 939
00-21-4-22G-10518	TRESORERIE PRINCIPALE INRECOMMUNALE D IVATO	75 565	52 869	101 660	130 639	360 733
00-21-4-22H-51417	TRESORERIE PRINCIPALE INTERCOMMUNALE DE MORAMANGA	51 141	40 665	77 900	99 930	269 636
00-21-4-317-31715	TRESORERIE PRINCIPALE MANANJARY	28 349	27 321	52 239	66 953	174 862
00-21-6-261-00000	COMPTABLE AMBAMAD PARIS	11 557	10 402	19 999	25 702	67 660
00-21-6-262-00000	COMPTABLE AMBAMAD C.E.I.	12 040	10 836	20 833	26 773	70 482
00-21-6-263-00000	COMPTABLE AMBAMAD Belgique	11 043	9 939	19 110	24 556	64 648
00-21-6-264-00000	COMPTABLE AMBAMAD Italie	10 779	9 701	18 651	23 968	63 099
00-21-6-266-00000	COMPTABLE AMBAMAD WASHINGTON	15 060	13 554	26 060	33 488	88 162
00-21-6-267-00000	COMPTABLE AMBAMAD Canada	11 932	10 739	20 647	26 533	69 851
00-21-6-268-00000	COMPTABLE AMBAMAD ETHIOPIE	9 865	8 878	17 068	21 935	57 746

Prévision Depenses par service - En Milliers d'Ariary

Ministère/Institution-Mission-Programme	LF 2020	LFI 2021	Prév 2022	Prév 2023	Total	
00-21-6-269-00000	COMPTABLE AMBAMAD MAURICE	8 362	7 525	14 467	18 593	48 947
00-21-6-270-00000	COMPTABLE AMBAMAD ALGER	7 410	6 670	12 825	16 480	43 385
00-21-6-271-00000	COMPTABLE AMBAMAD CHINE	10 110	9 099	17 493	22 480	59 182
00-21-6-272-00000	COMPTABLE AMBAMAD JAPON	13 157	11 842	22 768	29 259	77 026
00-21-6-273-00000	COMPTABLE CONSULAT MARSEILLE	8 688	7 819	15 033	19 319	50 859
00-21-6-275-00000	COMPTABLE REPERMAD UNESCO PARIS	9 054	8 148	15 666	20 131	52 999
00-21-6-276-00000	COMPTABLE REPERMAD OIT (GENEVE)	8 733	7 859	15 110	19 418	51 120
00-21-6-278-00000	COMPTABLE REPERMAD O.N.U.	10 824	9 742	18 731	24 070	63 367
00-21-6-280-00000	COMPTABLE AMBAMAD BERLIN	10 888	9 799	18 841	24 212	63 740
00-21-6-281-00000	COMPTABLE AMBAMAD LONDRES	11 938	10 745	20 659	26 549	69 891
00-21-6-282-00000	COMPTABLE AMBAMAD DAKAR	8 050	7 246	13 931	17 903	47 130
00-21-6-283-00000	COMPTABLE AMBAMAD PRETORIA	8 763	7 886	15 161	19 484	51 294
00-21-6-285-00000	COMPTABLE CONSULAT CAPE TOWN	9 208	8 286	15 930	20 472	53 896
00-21-6-286-00000	COMPTABLE CONSULAT LA RENION	6 621	7 970	15 322	19 689	49 602
00-21-6-289-00000	COMPTABLE AMBAMAD NEW DELHI	17 104	15 394	29 597	38 036	100 131
00-21-6-290-00000	COMPTABLE AMBAMAD RIYAD	23 023	20 722	39 843	51 204	134 792
00-21-8-232-00000	TRESORERIE MINISTERIELLE CHARGEE DE LA FONCTION PUBLIQUE	43 066	14 717	28 296	36 363	122 442
00-21-8-241-00000	TRESORERIE MINISTERIELLE CHARGEE DE L'AGRICULTURE	13 973	14 644	28 155	36 183	92 955
00-21-8-271-00000	TRESORERIE MINISTERIELLE CHARGEE DE LA SANTE	11 109	11 901	22 882	29 404	75 296
00-21-8-281-00000	TRESORERIE MINISTERIELLE CHARGEE DE L'ENSEIGNEMENT	11 962	12 636	24 294	31 220	80 112
00-21-9-110-00000	PERSONNEL FINANCES CENTRAL	77 628 293	79 761 709	78 703 020	85 328 736	321 421 758
00-21-R-228-00000	AGENCE COMPTABLE CENTRALE DES POSTES DIPLOMATIQUES ET CONSULAIRES/ OPERATION DE REGULARISATION	29 500 000	18 511 577	0	0	48 011 577
00-21-R-22D-00000	AGENCE COMPTABLE DES AIDES ET DES FONDOS DE CONTRE-VALEUR/ OPERATION DE REGULARISATION	11 000	11 500	0	0	22 500
00-21-R-230-00000	DIRECTION DE LA DETTE PUBLIQUE/ OPERATION DE REGULARISATION	858 000 000	799 596 458	0	0	1 657 596 458
00-21-R-253-00000	SERVICE DE LA PARTICIPATION FINANCIERE DE L'ETAT/ OPERATION DE REGULARISATION	0	13	0	0	13
00-21-T-223-00000	SERVICE DE LA GESTION DES RESSOURCES/ DEPENSE OBLIGATOIRE A CARACTERE EVALUATIF	1 644 142	1 484 429	2 854 425	3 668 118	9 651 114
02	Compte particulier du Trésor	525 189 590	649 225 332	138 997 607	191 803 293	1 505 215 822
02-21-0-201-00000	SERVICE ADMINISTRATIF ET FINANCIER - DGT	10 635 352	8 917 404	8 917 404	8 917 404	37 387 564
02-21-0-230-00000	DDP / C P T	220 328 000	302 738 294	68 125 317	132 557 623	723 749 234
02-21-0-253-00000	SERVICE DE LA PARTICIPATION FINANCIERE DE L'ETAT	262 168 327	311 212 484	60 954 886	49 328 266	683 663 963
02-21-C-253-00000	SERVICE DE LA PARTICIPATION FINANCIERE DE L'ETAT/C-A-S OPERATIONS LIEES A LA PRIVATISATION	1 000 000	1 000 000	1 000 000	1 000 000	4 000 000
02-21-R-253-00000	SERVICE DE LA PARTICIPATION FINANCIERE DE L'ETAT/ OPERATION DE REGULARISATION	31 057 911	25 357 150	0	0	56 415 061
05	Fonds de Contrevaaleur	1 380 000	3 880 000	0	0	5 260 000
05-21-0-201-00000	SERVICE ADMINISTRATIF ET FINANCIER -D G T / FCV	1 380 000	3 880 000	0	0	5 260 000
06	Dettes Publiques	2 946 152 838	3 581 759 616	3 550 960 376	4 092 464 546	14 171 337 376
06-21-0-230-00000	DIRECTION DE LA DETTE PUBLIQUE /OPERATION DE FINANCEMENT	2 946 152 838	3 581 759 616	3 550 960 376	4 092 464 546	14 171 337 376
129	Contrôle Budgétaire et Financière	24 543 215	25 930 068	25 909 656	28 867 801	105 250 740
00	Budget Général	24 543 215	25 930 068	25 909 656	28 867 801	105 250 740
00-21-9-110-00000	PERSONNEL FINANCES CENTRAL	21 884 526	23 586 127	21 156 050	22 937 061	89 563 764
00-23-0-500-00000	DIRECTION GENERALE DU CONTRÔLE FINANCIER	2 001 941	1 562 509	3 250 017	3 998 455	10 812 922
00-23-8-01A-00000	DELEGATION DU CONTRÔLE FINANCIER /PRESIDENCE	11 982	14 384	27 657	35 542	89 565
00-23-8-02A-00000	DELEGATION DU CONTRÔLE FINANCIER /SENAT	11 982	14 384	27 657	35 542	89 565
00-23-8-03A-00000	DELEGATION DU CONTRÔLE FINANCIER /ASSEMBLEE NATIONALE	11 982	14 384	27 657	35 542	89 565
00-23-8-04A-00000	DELEGATION DU CONTRÔLE FINANCIER /HAUTE COUR CONSTITUTIONNELLE	11 982	14 384	27 657	35 542	89 565
00-23-8-05A-00000	DELEGATION DU CONTRÔLE FINANCIER /PRIMATURE	11 982	14 384	27 657	35 542	89 565
00-23-8-06A-00000	DELEGATION DU CONTRÔLE FINANCIER /CONSEIL DE LA RECONCILIATION NATIONALE	11 982	14 384	27 657	35 542	89 565
00-23-8-07A-00000	DELEGATION DU CONTRÔLE FINANCIER /COMMISSION ELECTORALE NATIONALE INDEPENDANTE	11 982	14 384	27 657	35 542	89 565
00-23-8-11A-00000	DELEGATION DU CONTRÔLE FINANCIER /MINISTERE DES AFFAIRES ETRANGERES	11 982	14 384	27 657	35 542	89 565
00-23-8-12A-00000	DELEGATION DU CONTRÔLE FINANCIER /MINISTERE DE LA DEFENSE NATIONALE	11 982	14 384	27 657	35 542	89 565
00-23-8-13A-00000	DELEGATION DU CONTRÔLE FINANCIER /SECRETARE D'ETAT AUPRES DU MINISTERE DE LA DEFENSE NATIONALE CHARGE DE LA GENDARMERIE	11 982	14 384	27 657	35 542	89 565
00-23-8-14A-00000	DELEGATION DU CONTRÔLE FINANCIER /MINISTERE DE L'INTERIEUR ET DE LA DECENTRALISATION	11 982	14 384	27 657	35 542	89 565
00-23-8-15A-00000	DELEGATION DU CONTRÔLE FINANCIER /MINISTERE DE LA SECURITE PUBLIQUE	11 982	14 384	27 657	35 542	89 565
00-23-8-16A-00000	DELEGATION DU CONTRÔLE FINANCIER /MINISTERE DE LA JUSTICE	11 982	14 384	27 657	35 542	89 565

Prévision Depenses par service - En Milliers d'Ariary

Ministère/Institution-Mission-Programme	LF 2020	LFI 2021	Prév 2022	Prév 2023	Total	
00-23-8-207-20705	POSTE CONTRÔLE FINANCIER DE NOSY BE HELL - VILLE	12 534	14 740	28 339	36 419	92 032
00-23-8-21A-00000	DELEGATION DU CONTRÔLE FINANCIER /MINISTERE DE L'ECONOMIE ET DES FINANCES	11 982	14 384	27 657	35 542	89 565
00-23-8-32A-00000	DELEGATION DU CONTRÔLE FINANCIER /MINISTERE DU TRAVAIL, DE L'EMPLOI, DE LA FONCTION PUBLIQUE ET DES LOIS SOCIALES	11 982	14 384	27 657	35 542	89 565
00-23-8-34A-00000	DELEGATION DU CONTRÔLE FINANCIER /MINISTERE DE L'INDUSTRIE, DU COMMERCE ET DE L'ARTISANAT	11 982	14 384	27 657	35 542	89 565
00-23-8-37A-00000	DELEGATION DU CONTRÔLE FINANCIER /MINISTERE DE LA COMMUNICATION ET DE LA CULTURE	11 982	14 384	27 657	35 542	89 565
00-23-8-41A-00000	DELEGATION DU CONTRÔLE FINANCIER /MINISTERE DE L'AGRICULTURE, DE L'ELEVAGE ET DE LA PECHE	11 982	14 384	27 657	35 542	89 565
00-23-8-44A-00000	DELEGATION DU CONTRÔLE FINANCIER /MINISTERE DE L'ENVIRONNEMENT ET DU DEVELOPPEMENT DURABLE	11 982	14 384	27 657	35 542	89 565
00-23-8-52A-00000	DELEGATION DU CONTRÔLE FINANCIER /MINISTERE DE L'ENERGIE, DE L'EAU ET DES HYDROCARBURES	11 982	14 384	27 657	35 542	89 565
00-23-8-53A-00000	DELEGATION DU CONTRÔLE FINANCIER /MINISTERE DES MINES ET DES RESSOURCES STRATEGIQUES	11 982	14 384	27 657	35 542	89 565
00-23-8-550-10101	DELEGATION RÉGIONALE DU CONTRÔLE FINANCIER ANALAMANGA	12 478	14 629	28 126	36 146	91 379
00-23-8-550-11001	DELEGATION RÉGIONALE DU CONTRÔLE FINANCIER VAKINANKARATRA	12 178	14 420	27 724	35 628	89 950
00-23-8-550-11707	DELEGATION RÉGIONALE DU CONTRÔLE FINANCIER ITASY	12 076	14 328	27 547	35 401	89 352
00-23-8-550-11917	DELEGATION RÉGIONALE DU CONTRÔLE FINANCIER BONGOLAVA	12 076	14 328	27 547	35 401	89 352
00-23-8-550-20101	DELEGATION RÉGIONALE DU CONTRÔLE FINANCIER DIANA	12 869	15 011	28 857	37 087	93 824
00-23-8-550-20824	DELEGATION RÉGIONALE DU CONTRÔLE FINANCIER SAVA	12 280	13 911	27 898	35 853	89 942
00-23-8-550-30101	DELEGATION RÉGIONALE DU CONTRÔLE FINANCIER HAUTE MATSIATRA	12 584	14 754	28 363	36 452	92 153
00-23-8-550-30606	DELEGATION RÉGIONALE DU CONTRÔLE FINANCIER AMORONI MANIA	12 534	14 740	28 339	36 419	92 032
00-23-8-550-30914	DELEGATION RÉGIONALE DU CONTRÔLE FINANCIER ATSIMO ATSIANANA	12 076	14 328	27 547	35 401	89 352
00-23-8-550-31307	DELEGATION RÉGIONALE DU CONTRÔLE FINANCIER IHOROMBE	12 076	14 328	27 547	35 401	89 352
00-23-8-550-31623	DELEGATION RÉGIONALE DU CONTRÔLE FINANCIER VATOVAVY FITOVINANY	12 534	14 740	28 339	36 419	92 032
00-23-8-550-40101	DELEGATION RÉGIONALE DU CONTRÔLE FINANCIER BOENY	12 686	14 846	28 540	36 679	92 751
00-23-8-550-40711	DELEGATION RÉGIONALE DU CONTRÔLE FINANCIER SOFIA	12 076	14 328	27 547	35 401	89 352
00-23-8-550-41210	DELEGATION RÉGIONALE DU CONTRÔLE FINANCIER BETSIBOKA	12 534	14 740	28 339	36 419	92 032
00-23-8-550-41312	DELEGATION RÉGIONALE DU CONTRÔLE FINANCIER MELAKY	12 076	14 328	27 547	35 401	89 352
00-23-8-550-50101	DELEGATION RÉGIONALE DU CONTRÔLE FINANCIER ATSIANANA	12 767	14 919	28 680	36 860	93 226
00-23-8-550-50302	DELEGATION RÉGIONALE DU CONTRÔLE FINANCIER ALAOTRA MANGORO	12 076	14 328	27 547	35 401	89 352
00-23-8-550-50905	DELEGATION RÉGIONALE DU CONTRÔLE FINANCIER ANALANJIROFO	12 534	14 740	28 339	36 419	92 032
00-23-8-550-60101	DELEGATION RÉGIONALE DU CONTRÔLE FINANCIER ATSIAMO ANDREFANA	12 584	14 754	28 363	36 452	92 153
00-23-8-550-60406	DELEGATION RÉGIONALE DU CONTRÔLE FINANCIER ANDROY	12 636	14 832	28 516	36 646	92 630
00-23-8-550-61424	DELEGATION RÉGIONALE DU CONTRÔLE FINANCIER ANOSY	12 508	14 716	28 292	36 359	91 875
00-23-8-550-61905	DELEGATION RÉGIONALE DU CONTRÔLE FINANCIER MENABE	12 534	14 740	28 339	36 419	92 032
00-23-8-62A-00000	DELEGATION DU CONTRÔLE FINANCIER /MINISTERE DE L'AMENAGEMENT DU TERRITOIRE, DE L'HABITAT ET DES TRAVAUX PUBLICS	11 982	14 384	27 657	35 542	89 565
00-23-8-63A-00000	DELEGATION DU CONTRÔLE FINANCIER /MINISTERE DES TRANSPORTS, DU TOURISME ET DE LA METEOROLOGIE	11 982	14 384	27 657	35 542	89 565
00-23-8-66A-00000	DELEGATION DU CONTRÔLE FINANCIER /MINISTERE DES POSTES, DES TELECOMMUNICATIONS ET DEVELOPPEMENT NUMERIQUE	11 982	14 384	27 657	35 542	89 565
00-23-8-71E-00000	DELEGATION DU CONTRÔLE FINANCIER /MINISTERE DE LA SANTE PUBLIQUE	11 982	14 384	27 657	35 542	89 565
00-23-8-75A-00000	DELEGATION DU CONTRÔLE FINANCIER /MINISTERE DE LA JEUNESSE ET DES SPORTS	11 982	14 384	27 657	35 542	89 565
00-23-8-76A-00000	DELEGATION DU CONTRÔLE FINANCIER /MINISTERE DE LA POPULATION, DE LA PROTECTION SOCIALE ET DE LA PROMOTION DE LA FEMME	11 982	14 384	27 657	35 542	89 565
00-23-8-81A-00000	DELEGATION DU CONTRÔLE FINANCIER /MINISTERE DE L'EDUCATION NATIONALE ET DE L'ENSEIGNEMENT TECHNIQUE ET PROFESSIONNEL	11 982	14 384	27 657	35 542	89 565
00-23-8-84A-00000	DELEGATION DU CONTRÔLE FINANCIER /MINITERE DE L'ENSEIGNEMENT SUPERIEUR ET DE LA RECHERCHE SCIENTIFIQUE	11 982	14 384	27 657	35 542	89 565
00-23-8-91A-00000	DELEGATION DU CONTRÔLE FINANCIER /HAUT CONSEIL POUR LA DEFENSE DE LA DEMOCRATIE ET DE L'ETAT DE DROIT	11 982	14 384	27 657	35 542	89 565
00-23-8-93A-00000	DELEGATION DU CONTRÔLE FINANCIER /HAUTE COUR DE JUSTICE	11 982	14 384	27 657	35 542	89 565
130	Gestion Financière du Personnel de l'Etat	819 342 354	881 182 825	873 469 431	884 728 483	3 458 723 093
00	Budget Général	82 542 354	98 182 825	90 469 431	101 728 483	372 923 093
00-21-9-110-00000	PERSONNEL FINANCES CENTRAL	69 843 263	82 925 803	62 919 566	68 216 447	283 905 079
00-23-0-F06-00000	SERVICE DU PERSONNEL EXTERIEUR	4 030 808	7 724 456	13 827 481	16 622 722	42 205 467

Prévision Depenses par service - En Milliers d'Ariary

Ministère/Institution-Mission-Programme	LF 2020	LFI 2021	Prév 2022	Prév 2023	Total	
00-23-0-F30-00000	DIRECTION DE LA GESTION DES EFFECTIFS DES AGENTS DE L'ETAT	961 071	596 006	1 146 058	1 472 761	4 175 896
00-23-0-F31-00000	SERVICE DE LA COORDINATION DES SERVICES DECONCENTRES	30 000	39 000	74 993	96 371	240 364
00-23-0-F32-00000	SERVICE DE LA GESTION DES EFFECTIFS DES AGENTS DE L'ETAT	36 000	39 600	76 147	97 854	249 601
00-23-0-F33-00000	SERVICE DE LA LEGISLATION ET DES ETUDES	33 000	36 300	69 801	89 699	228 800
00-23-0-F34-00000	SERVICE DE LA POLITIQUE DE PROTECTION DES AGENTS DE L'ETAT	33 000	36 300	69 801	89 699	228 800
00-23-0-F40-00000	DIRECTION DE LA SOLDE ET DES PENSIONS	2 877 175	4 286 606	7 701 959	9 294 520	24 160 260
00-23-0-F41-00000	SERVICE DE MANDATEMENT DE LA SOLDE ANALAMANGA	10 808	15 000	28 843	37 065	91 716
00-23-0-F42-00000	SERVICE CENTRAL DE LA SOLDE	10 808	15 000	28 843	37 065	91 716
00-23-0-F43-00000	SERVICE DE LA VALIDATION DES SERVICES PRECAIRES	10 808	15 000	28 843	37 065	91 716
00-23-0-F44-00000	SERVICE CENTRAL DE LA PREVOYANCE DES AGENTS DE L'ETAT	10 808	15 000	28 843	37 065	91 716
00-23-0-F45-00000	SERVICE DE LA LIQUIDATION DES PENSIONS	10 808	15 000	28 843	37 065	91 716
00-23-0-F46-00000	SERVICE DE L'ORDONNANCEMENT DES DEPENSES DE PENSIONS	10 808	15 000	28 843	37 065	91 716
00-23-0-F47-00000	SERVICE DES SECOURS DECES ET DES OPPOSITIONS	10 808	15 000	28 843	37 065	91 716
00-23-2-F48-11001	SERVICE REGIONAL DE LA SOLDE ET DES PENSIONS VAKINANKARATRA	235 331	98 320	183 652	232 726	750 029
00-23-2-F48-11707	SERVICE REGIONAL DE LA SOLDE ET DES PENSIONS ITASY	148 960	73 766	139 024	176 945	538 695
00-23-2-F48-11917	SERVICE REGIONAL DE LA SOLDE ET DES PENSIONS BONGOLAVA	154 611	71 069	134 244	171 051	530 975
00-23-2-F48-20101	SERVICE REGIONAL DE LA SOLDE ET DES PENSIONS DIANA	145 135	86 486	163 116	207 684	602 421
00-23-2-F48-20824	SERVICE REGIONAL DE LA SOLDE ET DES PENSIONS SAVA	118 583	73 541	151 452	193 327	536 903
00-23-2-F48-30101	SERVICE REGIONAL DE LA SOLDE ET DES PENSIONS HAUTE MATSIATRA	173 162	86 824	160 907	203 106	623 999
00-23-2-F48-30606	SERVICE REGIONAL DE LA SOLDE ET DES PENSIONS AMORONI MANIA	125 145	75 820	143 150	182 354	526 469
00-23-2-F48-30914	SERVICE REGIONAL DE LA SOLDE ET DES PENSIONS ATSIMO ATSIANANA	130 717	75 119	142 788	182 491	531 115
00-23-2-F48-31307	SERVICE REGIONAL DE LA SOLDE ET DES PENSIONS IHOROMBE	120 507	74 856	140 525	178 512	514 400
00-23-2-F48-31623	SERVICE REGIONAL DE LA SOLDE ET DES PENSIONS VATOVAVY FITOVINANY	129 858	73 538	139 447	178 015	520 858
00-23-2-F48-40101	SERVICE REGIONAL DE LA SOLDE ET DES PENSIONS BOENY	240 163	93 218	174 576	221 507	729 464
00-23-2-F48-40711	SERVICE REGIONAL DE LA SOLDE ET DES PENSIONS SOFIA	110 639	72 050	136 356	173 901	492 946
00-23-2-F48-41210	SERVICE REGIONAL DE LA SOLDE ET DES PENSIONS BETSIBOKA	123 125	69 332	131 543	167 966	491 966
00-23-2-F48-41312	SERVICE REGIONAL DE LA SOLDE ET DES PENSIONS MELAKY	139 591	72 496	137 712	175 949	525 748
00-23-2-F48-50101	SERVICE REGIONAL DE LA SOLDE ET DES PENSIONS ATSIANANA	196 801	80 641	149 018	187 830	614 290
00-23-2-F48-50302	SERVICE REGIONAL DE LA SOLDE ET DES PENSIONS ALAOTRA MANGORO	159 445	76 633	144 860	184 642	565 580
00-23-2-F48-50905	SERVICE REGIONAL DE LA SOLDE ET DES PENSIONS ANALANJIROFO	150 443	65 150	123 004	156 690	495 287
00-23-2-F48-60101	SERVICE REGIONAL DE LA SOLDE ET DES PENSIONS ATSIMO ANDREFANA	151 152	77 359	144 616	183 330	556 457
00-23-2-F48-60406	SERVICE REGIONAL DE LA SOLDE ET DES PENSIONS ANDROY	119 238	83 817	159 300	203 580	565 935
00-23-2-F48-61424	SERVICE REGIONAL DE LA SOLDE ET DES PENSIONS ANOSY	114 715	83 138	157 494	200 951	556 298
00-23-2-F48-61905	SERVICE REGIONAL DE LA SOLDE ET DES PENSIONS MENABE	121 895	73 998	139 649	177 858	513 400
00-23-9-F48-20101	SERVICE REGIONAL DE LA SOLDE ET DES PENSIONS DIANA	170 000	85 000	144 399	173 974	573 373
00-23-9-F48-30101	SERVICE REGIONAL DE LA SOLDE ET DES PENSIONS HAUTE MATSIATRA	650 000	325 000	552 114	665 196	2 192 310
00-23-9-F48-40101	SERVICE REGIONAL DE LA SOLDE ET DES PENSIONS BOENY	231 000	115 500	196 212	236 400	779 112
00-23-9-F48-50101	SERVICE REGIONAL DE LA SOLDE ET DES PENSIONS ATSIANANA	337 165	168 583	286 391	345 048	1 137 187
00-23-9-F48-60101	SERVICE REGIONAL DE LA SOLDE ET DES PENSIONS ATSIMO ANDREFANA	125 000	62 500	106 175	127 922	421 597
02	Compte particulier du Trésor	736 800 000	783 000 000	783 000 000	783 000 000	3 085 800 000
02-23-0-F40-00000	CRCM/CPR	736 800 000	783 000 000	783 000 000	783 000 000	3 085 800 000
803	Action sociale et développement	6 782 209	6 359 266	1 577 338	17 914 386	32 633 199
00	Budget Général	6 782 209	6 359 266	1 577 338	17 914 386	32 633 199
00-21-0-A20-00000	CELLULE DE COORDINATION DES PROJETS DE RELANCE ECONOMIQUE ET D'ACTIONS SOCIALS	5 064 194	6 033 752	951 408	14 917 178	26 966 532
00-21-0-B00-00000	SECRETARIAT GENERAL	1 718 015	325 514	625 930	2 997 208	5 666 667
290	PILOTAGE DE L'ECONOMIE	22 355 552	22 975 766	37 426 315	40 964 662	123 722 295
014	Administration et Coordination	20 999 724	21 599 563	34 641 227	37 557 495	114 798 009
00	Budget Général	20 999 724	21 599 563	34 641 227	37 557 495	114 798 009
00-21-9-110-00000	PERSONNEL ECONOMIE ET DE LA PLANIFICATION CENTRAL	12 628 873	21 599 563	34 641 227	37 557 495	106 427 158
00-21-9-840-00000	PERSONNEL MEF WASHINGTON	160 001	0	0	0	160 001
00-21-9-856-00000	PERSONNEL MEF GENEVE	65 001	0	0	0	65 001
00-25-9-110-00000	PERSONNEL ECONOMIE ET DE LA PLANIFICATION CENTRAL	8 145 849	0	0	0	8 145 849
604	Economie	1 273 338	1 261 529	2 564 592	3 123 819	8 223 278
00	Budget Général	1 273 338	1 261 529	2 564 592	3 123 819	8 223 278

Prévision Depenses par service - En Milliers d'Ariary

Ministère/Institution-Mission-Programme	LF 2020	LFI 2021	Prév 2022	Prév 2023	Total	
00-25-0-C00-00000	DIRECTION GENERALE DE L'ECONOMIE ET DU PLAN	795 169	785 275	1 648 398	1 955 157	5 183 999
00-25-0-C01-00000	SERVICE ADMINISTRATIF ET FINANCIER	38 012	39 211	75 394	96 888	249 505
00-25-0-C03-00000	PERSONNE RESPONSABLE DES MARCHES PUBLICS	18 983	32 086	67 207	82 442	200 718
00-25-0-C10-00000	DIRECTION DES ETUDES ET DE LA MODELISATION ECONOMIQUES	22 788	34 510	66 359	85 275	208 932
00-25-0-C11-00000	SERVICE DES ETUDES ECONOMIQUES	3 629	5 592	10 752	13 817	33 790
00-25-0-C12-00000	SERVICE DE LA MODELISATION ECONOMIQUE	3 629	5 591	10 750	13 814	33 784
00-25-0-C13-00000	SERVICE DE SUIVI DES INDICATEURS ET DE LA CONJONCTURE	3 629	5 591	10 750	13 814	33 784
00-25-0-C14-00000	SERVICE DE L'ELABORATION ET DE SUIVI DE LA POLITIQUE ECONOMIQUE	3 629	5 591	10 750	13 814	33 784
00-25-0-C15-00000	SERVICE DE LA PREVISION ET CADRAGE MACROECONOMIQUE	3 629	5 591	10 750	13 814	33 784
00-25-2-C02-10101	SERVICE REGIONAL DE L'ECONOMIE ET DU PLAN ANALAMANGA	17 376	15 858	30 131	38 504	101 869
00-25-2-C02-11001	SERVICE REGIONAL DE L'ECONOMIE ET DU PLAN VAKINANKARATRA	17 479	15 801	30 021	38 359	101 660
00-25-2-C02-11707	SERVICE REGIONAL DE L'ECONOMIE ET DU PLAN ITASY	16 985	15 327	29 110	37 191	98 613
00-25-2-C02-11917	SERVICE REGIONAL DE L'ECONOMIE ET DU PLAN BONGOLAVA	17 475	15 798	30 016	38 353	101 642
00-25-2-C02-20101	SERVICE REGIONAL DE L'ECONOMIE ET DU PLAN DIANA	17 740	16 066	30 531	39 015	103 352
00-25-2-C02-20824	SERVICE REGIONAL DE L'ECONOMIE ET DU PLAN SAVA	17 434	14 261	29 945	38 263	99 903
00-25-2-C02-30101	SERVICE REGIONAL DE L'ECONOMIE ET DU PLAN HAUTE MATSIATRA	17 475	15 876	30 164	38 547	102 062
00-25-2-C02-30606	SERVICE REGIONAL DE L'ECONOMIE ET DU PLAN AMORONI MANIA	16 644	15 099	28 670	36 627	97 040
00-25-2-C02-30914	SERVICE REGIONAL DE L'ECONOMIE ET DU PLAN ATSIMO ATSIANANA	17 382	15 763	29 947	38 269	101 361
00-25-2-C02-31307	SERVICE REGIONAL DE L'ECONOMIE ET DU PLAN IHOROMBE	16 911	15 260	28 981	37 026	98 178
00-25-2-C02-31623	SERVICE REGIONAL DE L'ECONOMIE ET DU PLAN VATOVAVY FITOVINANY	17 028	15 297	29 055	37 116	98 496
00-25-2-C02-40101	SERVICE REGIONAL DE L'ECONOMIE ET DU PLAN BOENY	17 373	15 755	29 932	38 248	101 308
00-25-2-C02-40711	SERVICE REGIONAL DE L'ECONOMIE ET DU PLAN SOFIA	16 609	14 988	28 458	36 354	96 409
00-25-2-C02-41210	SERVICE REGIONAL DE L'ECONOMIE ET DU PLAN BETSIBOKA	16 904	15 283	29 025	37 081	98 293
00-25-2-C02-41312	SERVICE REGIONAL DE L'ECONOMIE ET DU PLAN MELAKY	17 232	15 598	29 630	37 860	100 320
00-25-2-C02-50101	SERVICE REGIONAL DE L'ECONOMIE ET DU PLAN ATSIANANA	17 834	16 279	30 940	39 542	104 595
00-25-2-C02-50302	SERVICE REGIONAL DE L'ECONOMIE ET DU PLAN ALAOTRA MANGORO	17 880	16 262	30 908	39 502	104 552
00-25-2-C02-50905	SERVICE REGIONAL DE L'ECONOMIE ET DU PLAN ANALANJIROFO	17 609	15 987	30 378	38 822	102 796
00-25-2-C02-60101	SERVICE REGIONAL DE L'ECONOMIE ET DU PLAN ATSIMO ANDREFANA	17 350	15 683	29 792	38 068	100 893
00-25-2-C02-60406	SERVICE REGIONAL DE L'ECONOMIE ET DU PLAN ANDROY	16 638	14 894	28 279	36 122	95 933
00-25-2-C02-61424	SERVICE REGIONAL DE L'ECONOMIE ET DU PLAN ANOSY	17 510	15 680	29 788	38 062	101 040
00-25-2-C02-61905	SERVICE REGIONAL DE L'ECONOMIE ET DU PLAN MENABE	17 373	15 676	29 781	38 053	100 883
612 Planification		82 490	114 674	220 496	283 348	701 008
00 Budget Général		82 490	114 674	220 496	283 348	701 008
00-25-0-C20-00000	DIRECTION DE LA PLANIFICATION	22 519	33 267	63 968	82 204	201 958
00-25-0-C21-00000	SERVICE DES METHODES DE PLANIFICATION	3 629	5 591	10 750	13 814	33 784
00-25-0-C22-00000	SERVICE DE LA PROGRAMMATION DES INVESTISSEMENTS PUBLICS	3 629	5 591	10 750	13 814	33 784
00-25-0-C23-00000	SERVICE D'APPUI A LA PLANIFICATION REGIONALE	3 629	5 591	10 750	13 814	33 784
00-25-0-C24-00000	SERVICE D'APPUI A LA PLANIFICATION INTERSECTORIELLE	3 629	5 591	10 750	13 814	33 784
00-25-0-C25-00000	SERVICE DES DIMENSIONS TRANSVERSALES	3 629	5 591	10 750	13 814	33 784
00-25-0-C30-00000	DIRECTION DE LA COORDINATION ET DU SUIVI-EVALUATION DES PROGRAMMES	23 681	25 497	49 028	63 004	161 210
00-25-0-C31-00000	SERVICE DU SUIVI-EVALUATION DES PROGRAMMES	3 629	5 591	10 750	13 814	33 784
00-25-0-C32-00000	SERVICE DU SUIVI DES INVESTISSEMENTS PUBLICS	3 629	5 591	10 750	13 814	33 784
00-25-0-C33-00000	SERVICE DE LA COORDINATION DES RELATIONS EXTERIEURES	3 629	5 591	10 750	13 814	33 784
00-25-0-C34-00000	SERVICE DU SUIVI DES COOPERATIONS ECONOMIQUES	3 629	5 591	10 750	13 814	33 784
00-25-0-C35-00000	SERVICE DE LA GESTION DES BASES DE DONNEES DU SNISE	3 629	5 591	10 750	13 814	33 784

Prévision Depenses par service - En Milliers d'Ariary

Ministère/Institution-Mission-Programme		LF 2020	LFI 2021	Prév 2022	Prév 2023	Total
14	MINISTÈRE DE L'INTÉRIEUR ET DE LA DÉCENTRALISATION	398 418 215	394 552 281	495 328 513	560 205 669	1 848 504 678
142	ADMINISTRATION DU TERRITOIRE ET DECENTRALISATION	398 418 215	394 552 281	495 328 513	560 205 669	1 848 504 678
063	Administration et Coordination	74 582 497	68 603 408	94 398 258	70 468 196	308 052 359
00	Budget Général	74 582 497	68 603 408	94 398 258	70 468 196	308 052 359
00-14-0-000-00000	CABINET	69 406	63 711	58 653	57 934	249 704
00-14-0-010-00000	PERSONNE RESPONSABLE DES MARCHES PUBLICS (PRMP)	56 700	51 430	48 008	47 715	203 853
00-14-0-030-00000	DIRECTION DE LA COMMUNICATION	43 800	40 361	38 045	38 045	160 251
00-14-0-070-00000	CELLULE ANTI-CORRUPTION	33 300	32 370	30 511	30 511	126 692
00-14-0-100-00000	SECRETARIAT GENERAL (SG)	64 773	20 058 427	26 917 406	54 952	47 095 558
00-14-0-400-00000	DIRECTION GENERALE DE L'INTERIEUR	96 200	85 600	80 691	80 691	343 182
00-14-0-410-00000	DIRECTION DES AFFAIRES FINANCIERES	8 839 095	6 883 485	11 480 286	17 966 262	45 169 128
00-14-0-411-00000	SERVICE DE LA GESTION FINANCIERE DE L'INTERIEUR	28 336 713	34 880	10 598 707	3 276 173	42 246 473
00-14-0-412-00000	SERVICE DE LA GESTION FINANCIERE DE LA DECENTRALISATION	35 600	33 260	31 352	31 352	131 564
00-14-0-413-00000	SERVICE DE LA PROGRAMMATION BUDGETAIRE	55 668	48 198	45 433	45 433	194 732
00-14-0-414-00000	SERVICE CENTRAL DE LA LOGISTIQUE	71 000	64 010	60 339	60 339	255 688
00-14-0-420-00000	DIRECTION DES RESSOURCES HUMAINES	471 467	379 676	453 827	471 789	1 776 759
00-14-0-430-00000	DIRECTION DES SYSTEMES D'INFORMATIONS	24 500	0	0	0	24 500
00-14-9-110-00000	PERSONNEL INTERIEUR ET DE LA DECENTRALISATION CENTRAL	36 384 275	40 828 000	44 555 000	48 307 000	170 074 275
133	Administration Territoriale	82 910 241	85 608 644	88 076 199	129 129 985	385 725 069
00	Budget Général	82 910 241	85 608 644	88 076 199	129 129 985	385 725 069
00-14-0-300-00000	DIRECTION GENERALE DE L'ADMINISTRATION DU TERRITOIRE	2 368 322	3 702 048	9 860 932	23 498 863	39 430 165
00-14-0-310-00000	DIRECTION DE L'ADMINISTRATION DU TERRITOIRE	1 387 880	1 249 351	1 177 747	1 177 747	4 992 725
00-14-0-340-00000	DIRECTION DE L'IMMIGRATION ET EMIGRATION	80 624	76 730	80 734	80 637	318 725
00-14-0-370-00000	DIRECTION D'APPUI A LA GESTION DE L'ORDRE ET DE LA SECURITE PUBLICS	47 450	44 030	41 504	41 504	174 488
00-14-0-380-00000	DIRECTION DE L'INSPECTION ET DE CONTROLE DE L'ADMINISTRATION TERRITORIALE	47 650	47 560	44 830	44 830	184 870
00-14-0-390-00000	DIRECTION D'APPUI AUX SYSTEMES D'ETAT-CIVIL	51 673	49 870	59 385	58 284	219 212
00-14-1-137-10101	PREFET DE POLICE DE LA VILLE D'ANTANANARIVO	67 827	53 357	51 068	51 098	223 350
00-14-2-180-10101	PREFECTURE D'ANTANANARIVO RENIVOHIRA	141 018	129 088	125 652	125 809	521 567
00-14-2-180-11001	PREFECTURE D'ANTSIRABE I	73 004	61 214	57 956	57 966	250 140
00-14-2-180-11707	PREFECTURE DE MIARINARIVO	73 004	61 214	57 956	57 966	250 140
00-14-2-180-11917	PREFECTURE DE TSIROANOMANDIDY	73 004	61 214	57 956	57 966	250 140
00-14-2-180-20101	PREFECTURE D'ANTSIRANANA I	95 196	83 166	79 756	79 808	337 926
00-14-2-180-20705	PREFECTURE DE NOSY BE	310 692	298 292	269 940	451 518	1 330 442
00-14-2-180-20824	PREFECTURE DE SAMBAVA	69 950	58 005	54 675	54 675	237 305
00-14-2-180-30101	PREFECTURE DE FIANARANTSOA I	101 112	89 322	86 023	86 095	362 552
00-14-2-180-30606	PREFECTURE D'AMBOSITRA	73 004	61 214	57 956	57 966	250 140
00-14-2-180-30914	PREFECTURE DE FARAFANGANA	77 900	65 993	62 793	62 814	269 500
00-14-2-180-31307	PREFECTURE D'IHOSY	73 004	61 214	57 956	57 966	250 140
00-14-2-180-31623	PREFECTURE DE MANAKARA	68 398	61 626	57 957	57 967	245 948
00-14-2-180-40101	PREFECTURE DE MAHAJANGA I	105 551	93 761	90 455	90 537	380 304
00-14-2-180-40711	PREFECTURE D'ANTSOHIHY	73 004	61 214	57 956	57 966	250 140
00-14-2-180-41210	PREFECTURE DE MAEVATANANA	73 004	61 214	57 956	57 966	250 140
00-14-2-180-41312	PREFECTURE DE MAINTIRANO	73 004	61 214	57 956	57 966	250 140
00-14-2-180-50101	PREFECTURE DE TOAMASINA I	101 592	89 857	86 585	86 659	364 693
00-14-2-180-50302	PREFECTURE D'AMBATONDRAZAKA	73 454	60 269	57 066	57 076	247 865
00-14-2-180-50905	PREFECTURE DE FENOARIVO ATSIANANA	73 004	61 214	57 956	57 966	250 140
00-14-2-180-51501	PREFECTURE DE SAINTE MARIE	318 205	304 976	276 659	458 257	1 358 097
00-14-2-180-60101	PREFECTURE DE TOLIARA I	96 683	84 948	81 684	81 747	345 062
00-14-2-180-60406	PREFECTURE D'AMBOVOMBE	73 004	61 214	57 956	57 966	250 140
00-14-2-180-61424	PREFECTURE DE TAOLAGNARO	73 004	60 121	56 927	56 937	246 989
00-14-2-180-61905	PREFECTURE DE MORONDAVA	73 004	61 214	57 956	57 966	250 140
00-14-2-181-10101	PRMP ANTANANARIVO	30 900	27 810	26 211	26 211	111 132
00-14-2-181-11001	PRMP ANTSIRABE	30 900	27 810	26 211	26 211	111 132
00-14-2-181-11707	PRMP MIARINARIVO	30 900	27 810	26 211	26 211	111 132
00-14-2-181-11917	PRMP TSIROANOMANDIDY	27 400	25 160	23 242	23 242	99 044
00-14-2-181-20101	PRMP ANTSIRANANA	30 900	27 810	26 211	26 211	111 132
00-14-2-181-20824	PRMP SAMBAVA	30 900	27 810	26 211	26 211	111 132
00-14-2-181-30101	PRMP FIANARANTSOA	30 900	27 810	26 211	26 211	111 132
00-14-2-181-30606	PRMP AMBOSITRA	30 900	27 810	26 211	26 211	111 132
00-14-2-181-30914	PRMP FARAFANGANA	30 900	27 810	26 211	26 211	111 132

Prévision Depenses par service - En Milliers d'Ariary

Ministère/Institution-Mission-Programme	LF 2020	LFI 2021	Prév 2022	Prév 2023	Total	
00-14-2-181-31307	PRMP IHOSY	30 900	27 810	26 211	26 211	111 132
00-14-2-181-31623	PRMP MANAKARA	30 900	27 810	26 211	26 211	111 132
00-14-2-181-40101	PRMP MAHAJANGA	30 900	27 810	26 211	26 211	111 132
00-14-2-181-40711	PRMP ANTSOHIHY	30 900	27 810	26 211	26 211	111 132
00-14-2-181-41210	PRMP MAEVATANANA	27 400	25 160	23 242	23 242	99 044
00-14-2-181-41312	PRMP MAINTIRANO	30 900	27 810	26 211	26 211	111 132
00-14-2-181-50101	PRMP TOAMASINA	30 900	27 810	26 211	26 211	111 132
00-14-2-181-50302	PRMP AMBATONDRAZAKA	29 400	27 010	24 939	24 939	106 288
00-14-2-181-50905	PRMP FENOARIVO ATSINANANA	30 900	27 810	26 211	26 211	111 132
00-14-2-181-60101	PRMP TOLIARA	30 900	27 810	26 211	26 211	111 132
00-14-2-181-60406	PRMP AMBOVOMBE	30 900	27 810	26 211	26 211	111 132
00-14-2-181-61424	PRMP TAOLAGNARO	30 900	27 810	26 211	26 211	111 132
00-14-2-181-61905	PRMP MORONDAVA	30 900	27 810	26 211	26 211	111 132
00-14-3-101-10101	DISTRICT ANTANANARIVO I	345 625	534 710	480 421	843 540	2 204 296
00-14-3-102-10101	DISTRICT ANTANANARIVO II	345 525	534 620	480 336	843 455	2 203 936
00-14-3-103-10101	DISTRICT ANTANANARIVO III	343 480	532 832	478 651	841 770	2 196 733
00-14-3-104-10101	DISTRICT ANTANANARIVO IV	346 075	535 115	480 802	843 921	2 205 913
00-14-3-105-10101	DISTRICT ANTANANARIVO V	344 325	533 540	479 319	842 438	2 199 622
00-14-3-106-10101	DISTRICT ANTANANARIVO VI	344 180	533 462	479 246	842 365	2 199 253
00-14-6-102-10201	DISTRICT ANTANANARIVO ATSIMONDRANO	351 047	539 196	484 904	848 032	2 223 179
00-14-6-103-10301	DISTRICT ANTANANARIVO AVARADRANO	350 437	538 647	484 387	847 515	2 220 986
00-14-6-104-10402	DISTRICT D' AMBATOLAMPY	299 937	304 197	260 109	441 677	1 305 920
00-14-6-105-10503	DISTRICT AMBOHIDRATRIMO	350 037	538 287	484 047	847 175	2 219 546
00-14-6-106-10605	DISTRICT D'ANDRAMASINA	298 212	286 627	258 629	440 197	1 283 665
00-14-6-107-10707	DISTRICT D'ANJOZOROBE	299 987	288 252	260 161	441 729	1 290 129
00-14-6-108-10803	DISTRICT D'ANKAZOBE	299 437	287 747	259 685	441 253	1 288 122
00-14-6-109-10909	DISTRICT D' ANTANIFOTSY	351 037	539 017	484 734	847 862	2 222 650
00-14-6-110-11001	DISTRICT ANTSIRABE I	285 087	274 852	247 530	429 098	1 236 567
00-14-6-111-11101	DISTRICT D' ANTSIRABE II	350 312	538 502	484 248	847 376	2 220 438
00-14-6-112-11212	DISTRICT D' ARIVONIMAMO	352 162	555 177	485 829	848 957	2 242 125
00-14-6-113-11310	DISTRICT DE BETAFO	300 162	303 447	260 343	441 911	1 305 863
00-14-6-113-12001	DISTRICT DE MANDOTO	294 325	297 675	254 651	436 210	1 282 861
00-14-6-114-11404	DISTRICT DE FARATSIHO	300 482	288 650	260 536	442 104	1 291 772
00-14-6-115-11503	DISTRICT FENOARIVO BE	303 797	306 976	263 970	445 548	1 320 291
00-14-6-116-11615	DISTRICT DE MANJAKANDRIANA	300 727	288 928	260 799	442 367	1 292 821
00-14-6-117-11707	DISTRICT MIARINARIVO	294 990	282 841	254 807	436 366	1 269 004
00-14-6-118-11813	DISTRICT DE SOAVINANDRIANA	299 950	287 755	259 441	441 000	1 288 146
00-14-6-119-11917	DISTRICT DE TSIROANOMANDIDY	342 400	530 960	476 885	840 004	2 190 249
00-14-6-201-20101	DISTRIC D' ANTSIRANANA I	340 105	530 705	476 646	839 765	2 187 221
00-14-6-202-20201	DISTRICT D'ANTSIRANANA II	305 067	292 744	264 395	445 963	1 308 169
00-14-6-203-20302	DISTRICT D' AMBANJA	302 322	305 143	261 943	443 511	1 312 919
00-14-6-204-20404	DISTRICT D' AMBILOBE	300 727	303 908	260 779	442 347	1 307 761
00-14-6-205-20504	DISTRICT D' ANDAPA	302 212	290 242	262 037	443 605	1 298 096
00-14-6-206-20606	DISTRICT D' ANTALAHA	302 437	290 467	262 248	443 816	1 298 968
00-14-6-208-20824	DISTRICT DE SAMBAVA	337 575	526 570	472 746	835 865	2 172 756
00-14-6-209-20919	DISTRICT DE VOHEMAR	304 312	306 937	263 633	445 201	1 320 083
00-14-6-301-30101	DISTRICT DE FIANARANTSOA I	345 660	533 894	479 652	842 771	2 201 977
00-14-6-302-30202	DISTRICT DE VOHIBATO	302 137	290 197	261 993	443 561	1 297 888
00-14-6-302-30218	DISTRICT D'ISANDRA	302 412	290 417	262 199	443 767	1 298 795
00-14-6-302-30226	DISTRICT DE LALANGINA	304 162	291 972	263 666	445 234	1 305 034
00-14-6-303-30301	DISTRICT D' AMBALAVAO	296 147	301 587	258 591	440 159	1 296 484
00-14-6-304-30401	DISTRICT D' AMBATOFINANDRAHANA	297 422	302 124	259 096	440 664	1 299 306
00-14-6-305-30503	DISTRICT D' AMBOHIMAHASOA	302 287	305 332	262 121	443 689	1 313 429
00-14-6-306-30606	DISTRICT D' AMBOSITRA	346 000	534 210	479 950	843 069	2 203 229
00-14-6-307-30703	DISTRICT DE BEFOTAKA SUD	299 175	287 045	258 770	440 329	1 285 319
00-14-6-308-30804	DISTRICT DE FANDRIANA	301 862	304 902	261 716	443 284	1 311 764
00-14-6-309-30914	DISTRICT DE FARAFANGANA	353 312	550 694	495 740	858 868	2 258 614
00-14-6-310-31007	DISTRICT D' IKONGO	297 175	304 782	261 601	443 169	1 306 727
00-14-6-311-31102	DISTRICT D' IAKORA	305 928	308 977	265 881	447 460	1 328 246
00-14-6-312-31208	DISTRICT D' IFANADIANA	298 000	290 367	262 154	443 722	1 294 243
00-14-6-313-31307	DISTRICT D' IHOSY	299 657	286 595	258 599	440 167	1 285 018

Prévision Depenses par service - En Milliers d'Ariary

Ministère/Institution-Mission-Programme	LF 2020	LFI 2021	Prév 2022	Prév 2023	Total	
00-14-6-314-31403	DISTRICT D' IKALAMAVONY	297 025	285 100	256 937	438 496	1 277 558
00-14-6-315-31502	DISTRICT D' IVOHIBE	307 388	310 111	266 950	448 529	1 332 978
00-14-6-316-31623	DISTRICT DE MANAKARA	347 300	539 917	485 579	848 707	2 221 503
00-14-6-317-31715	DISTRICT DE MANANJARY	355 517	543 175	488 653	851 781	2 239 126
00-14-6-318-31805	DISTRICT MIDONGY SUD	286 200	293 100	250 336	431 895	1 261 531
00-14-6-319-31907	DISTRICT DE NOSIVARIKA	302 397	305 411	262 197	443 765	1 313 770
00-14-6-320-32024	DISTRICT DE VANGAINDRANO	359 716	546 997	492 580	855 719	2 255 012
00-14-6-321-32115	DISTRICT DE VOHIPENO	301 487	289 412	261 254	442 822	1 294 975
00-14-6-322-32216	DISTRICT DE VONDROZO	304 072	306 802	263 508	445 076	1 319 458
00-14-6-323-32301	DISTRICT DE MANANDRIANA	301 312	304 412	261 255	442 823	1 309 802
00-14-6-401-40101	DISTRICT DE MAHAJANGA I	353 928	542 177	488 036	851 175	2 235 316
00-14-6-402-40202	DISTRICT DE MAHAJANGA II	295 425	283 655	255 574	437 133	1 271 787
00-14-6-403-40301	DISTRICT D' AMBATO-BOENI	300 747	303 566	260 456	442 024	1 306 793
00-14-6-404-40401	DISTRICT D' AMBATOMAINTY	298 272	306 567	258 574	440 142	1 303 555
00-14-6-405-40504	DISTRICT D' ANALALAVA	301 937	307 799	261 655	443 223	1 314 614
00-14-6-406-40601	DISTRICT D' ANTSALOVA	300 687	288 754	260 669	442 237	1 292 347
00-14-6-407-40711	DISTRICT D'ANTSOSIHY	296 100	284 290	256 173	437 732	1 274 295
00-14-6-408-40810	DISTRICT DE BEALANANA	302 637	305 419	262 238	443 806	1 314 100
00-14-6-409-40907	DISTRICT DE BEFANDRIANA NORD	300 887	303 702	260 585	442 153	1 307 327
00-14-6-410-41004	DISTRICT DE BESALAMPY	301 462	289 382	261 226	442 794	1 294 864
00-14-6-411-41104	DISTRICT DE KANDREHO	302 242	305 039	261 843	443 411	1 312 535
00-14-6-412-41210	DISTRICT DE MAEVATANANA	299 507	287 810	259 746	441 314	1 288 377
00-14-6-413-41312	DISTRICT DE MAINTIRANO	299 512	287 607	259 553	441 121	1 287 793
00-14-6-414-41405	DISTRICT DE MAMPIKONY	300 287	305 512	260 405	441 973	1 308 177
00-14-6-415-41518	DISTRICT DE MANDRITSARA	302 537	290 367	262 153	443 721	1 298 778
00-14-6-416-41610	DISTRICT DE MAROVOAY	300 327	288 558	260 449	442 017	1 291 351
00-14-6-417-41707	DISTRICT DE MITSINJO	304 203	307 387	264 384	445 963	1 321 937
00-14-6-418-41803	DISTRICT DE MORAFENOBE	301 555	304 687	261 514	443 082	1 310 838
00-14-6-419-41910	DISTRICT DE BORIZINY	301 822	304 791	261 613	443 181	1 311 407
00-14-6-420-42003	DISTRICT DE SOALALA	293 120	296 520	253 563	435 122	1 278 325
00-14-6-421-42112	DISTRICT DE TSARATANANA	303 237	305 497	262 278	443 846	1 314 858
00-14-6-501-50101	DISTRICT DE TOAMASINA I	345 750	533 995	479 747	842 866	2 202 358
00-14-6-502-50216	DISTRICT DE TOAMASINA II	300 050	287 625	259 316	440 875	1 287 866
00-14-6-503-50302	DISTRICT D'AMBATONDRAZAKA	348 187	536 632	482 487	845 615	2 212 921
00-14-6-504-50405	DISTRICT D' AMPARAFARAVOLA	348 610	551 195	481 821	844 940	2 226 566
00-14-6-505-50501	DISTRICT D' ANDILAMENA	296 050	301 975	255 877	437 436	1 291 338
00-14-6-506-50605	DISTRICT D' ANOSIBE AN'ALA	301 007	303 947	260 816	442 384	1 308 154
00-14-6-507-50701	DISTRICT D' ANTANAMBAO MANAMPOTSY	301 607	289 292	261 140	442 708	1 294 747
00-14-6-508-50815	DISTRICT DE BRICKAVILLE	303 087	290 872	262 630	444 198	1 300 787
00-14-6-509-50905	DISTRICT DE FENOARIVO EST	348 577	536 983	482 817	845 945	2 214 322
00-14-6-510-51008	DISTRICT DE MAHANORO	301 387	304 342	261 190	442 758	1 309 677
00-14-6-511-51107	DISTRICT DE MANANARA NORD	301 656	304 029	260 927	442 495	1 309 107
00-14-6-512-51206	DISTRICT DE MAROANTSETRA	300 318	303 120	259 781	441 340	1 304 559
00-14-6-513-51311	DISTRICT DE MAROLAMBO	307 243	309 599	266 468	448 047	1 331 357
00-14-6-514-51417	DISTRICT DE MORAMANGA	351 522	555 512	485 202	848 330	2 240 566
00-14-6-516-51609	DISTRICT DE SONIERANA-IVONGO	296 855	299 967	256 811	438 370	1 292 003
00-14-6-517-51716	DISTRICT DE VATOMANDRY	301 647	307 476	261 314	442 882	1 313 319
00-14-6-518-51810	DISTRICT DE VAVATENINA	300 742	303 954	260 822	442 390	1 307 908
00-14-6-601-60101	DISTRICT DE TOLIARA I	351 198	539 771	485 768	848 907	2 225 644
00-14-6-602-60201	DISTRICT DE TOLIARA II.	349 110	536 185	481 811	844 930	2 212 036
00-14-6-603-60301	DISTRICT D' AMBOASARY SUD	302 612	290 507	262 285	443 853	1 299 257
00-14-6-604-60406	DISTRICT D' AMBOVOMBE ANDROY	344 625	532 825	478 645	841 764	2 197 859
00-14-6-605-60502	DISTRICT D' AMPANIHY	329 625	546 615	472 789	835 908	2 184 937
00-14-6-606-60602	DISTRICT D' AKANZOABO SUD	303 317	291 012	262 763	444 331	1 301 423
00-14-6-607-60714	DISTRICT DE BEKILY	302 137	289 837	261 654	443 222	1 296 850
00-14-6-608-60807	DISTRICT DE BELO-TSIRIBIHINA	297 875	303 870	257 663	439 222	1 298 630
00-14-6-609-60901	DISTRICT DE BELOHA	302 322	290 152	261 951	443 519	1 297 944
00-14-6-610-61001	DISTRICT DE BENENITRA	302 522	290 322	262 113	443 681	1 298 638
00-14-6-611-61102	DISTRICT DE BEROROHA	301 512	306 592	261 424	442 992	1 312 520
00-14-6-612-61205	DISTRICT DE BETIOKY	304 097	306 217	262 956	444 524	1 317 794
00-14-6-613-61308	DISTRICT DE BETROKA	299 525	301 835	258 571	440 130	1 300 061

Prévision Depenses par service - En Milliers d'Ariary

Ministère/Institution-Mission-Programme		LF 2020	LFI 2021	Prév 2022	Prév 2023	Total
00-14-6-614-61424	DISTRICT DE TAOLAGNARO	345 175	533 250	479 043	842 162	2 199 630
00-14-6-615-61507	DISTRICT DE MAHABO	303 929	306 532	263 253	444 821	1 318 535
00-14-6-616-61605	DISTRICT DE MANJA	299 762	306 017	259 940	441 508	1 307 227
00-14-6-617-61713	DISTRICT DE MIANDRIVAZO	302 102	290 034	261 840	443 408	1 297 384
00-14-6-618-61806	DISTRICT DE MOROMBE	305 378	309 197	265 145	446 724	1 326 444
00-14-6-619-61905	DISTRICT DE MORONDAVA	297 787	286 282	258 304	439 872	1 282 245
00-14-6-620-62010	DISTRICT DE SAKARAH	299 787	287 807	259 740	441 308	1 288 642
00-14-6-621-62105	DISTRICT DE TSIHOMBE	299 872	306 032	259 954	441 522	1 307 380
00-14-C-310-00000	DIRECTION DE L'ADMINISTRATION DU TERRITOIRE / CARTE GRISE SECURISEE	17 786 120	15 957 068	16 651 735	16 651 735	67 046 658
00-14-C-31A-00000	DIRECTION DE L'ADMINISTRATION DU TERRITOIRE / PERMIS DE CONDUIRE	11 153 000	10 036 100	10 431 889	10 431 889	42 052 878
00-14-C-340-00000	DIRECTION DE L'IMMIGRATION ET EMIGRATION / MISE EN PLACE D'UN SYSTEME BIOMETRIQUE DE CARTES DE RESIDENTS	10 151 359	9 127 280	9 503 915	9 503 915	38 286 469
134	Décentralisation et Développement Local	183 485 366	239 999 116	306 192 748	354 181 800	1 083 859 030
00	Budget Général	183 485 366	239 999 116	306 192 748	354 181 800	1 083 859 030
00-14-0-080-00000	OBSERVATOIRE DE LA DECENTRALISATION ET DU DEVELOPPEMENT LOCAL	30 796	49 360	48 412	48 412	176 980
00-14-0-800-00000	UNITE DE COORDINATION GENERALE DES PROJETS ET DES PARTENARIATS	5 076 839	9 668 974	16 449 924	1 420 252	32 615 989
00-14-0-810-00000	DIRECTION DES ETUDES ET DE SUIVI DES PROJETS ET PARTENARIATS	14 000	25 750	24 272	24 272	88 294
00-14-0-820-00000	DIRECTION DES OPERATIONS	14 000	25 750	24 272	24 272	88 294
00-17-0-600-00000	DIRECTION GENERALE DE LA DECENTRALISATION	25 159 739	64 125 781	138 451 474	168 081 188	395 818 182
00-17-0-620-00000	DIRECTION DES CONCOURS FINANCIERS DE L'ETAT (DCFE)	153 075 067	165 999 121	151 096 004	184 485 014	654 655 206
00-17-0-650-00000	DIRECTION DE L'APPUI AUX COLLECTIVITES TERRITORIALES DECENTRALISEES	71 500	63 830	60 167	60 167	255 664
00-17-0-660-00000	DIRECTION DE LA COOPERATION DES COLLECTIVITES	43 425	40 550	38 223	38 223	160 421
135	Réformes Administratives	435 471	341 113	6 661 308	6 425 688	13 863 580
00	Budget Général	435 471	341 113	6 661 308	6 425 688	13 863 580
00-17-0-700-00000	DIRECTION GENERALE DES REFORMES ADMINISTRATIVES	236 885	153 192	6 483 916	6 248 286	13 122 279
00-17-0-710-00000	DIRECTION DES ETUDES, DE LA LEGISLATION ET DE LA DOCUMENTATION	62 900	61 930	58 376	58 376	241 582
00-17-0-720-00000	DIRECTION DE LA PROGRAMMATION ET DU SUIVI EVALUATION	50 300	48 230	45 462	45 462	189 454
00-17-0-730-00000	DIRECTION DE LA FORMATION ET DU PARTENARIAT	14 313	0	0	0	14 313
00-17-0-750-00000	DIRECTION DES ETUDES DE PROJET	10 056	0	0	0	10 056
00-17-0-760-00000	DIRECTION DES SYSTEMES D'INFORMATIONS	61 017	77 761	73 554	73 564	285 896
216	Gestion des Risques et des Catastrophes	57 004 640	0	0	0	57 004 640
00	Budget Général	57 004 640	0	0	0	57 004 640
00-14-0-200-00000	BUREAU NATIONAL DE GESTION DES RISQUES ET DES CATASTROPHES (BNGRC) - SECRETARIAT EXECUTIF	56 981 640	0	0	0	56 981 640
00-14-0-240-00000	DIRECTION DU CENTRE D'ETUDES, DE REFLEXION, DE VEILLE ET DE L'ORIENTATION	6 200	0	0	0	6 200
00-14-0-2B0-00000	DIRECTION DES ETUDES ET DE LA GESTION DES RISQUES	5 600	0	0	0	5 600
00-14-0-2C0-00000	DIRECTION DES OPERATIONS	5 600	0	0	0	5 600
00-14-0-2D0-00000	DIRECTION DU PATRIMOINE ET DE L'ADMINISTRATION	5 600	0	0	0	5 600

Prévision Depenses par service - En Milliers d'Ariary

Ministère/Institution-Mission-Programme		LF 2020	LFI 2021	Prév 2022	Prév 2023	Total
15	MINISTÈRE DE LA SÉCURITÉ PUBLIQUE	173 007 746	202 753 612	226 588 243	265 604 258	867 953 859
150	SECURITE PUBLIQUE	173 007 746	202 753 612	226 588 243	265 604 258	867 953 859
036	Administration et Coordination	144 208 352	158 353 601	166 259 995	190 606 412	659 428 360
00	Budget Général	144 208 352	158 353 601	166 259 995	190 606 412	659 428 360
00-15-0-010-00000	PERSONNE RESPONSABLE DES MARCHES PUBLICS (PRMP)	205 000	179 500	181 904	181 900	748 304
00-15-0-170-00000	DIRECTION DES AFFAIRES FINANCIERES ET DE LA LOGISTIQUE	1 819 732	3 056 975	3 028 912	3 028 825	10 934 444
00-15-0-171-00000	SERVICE CENTRAL DES FINANCES ET DU BUDGET	1 031 201	7 572 231	2 063 025	12 876 320	23 542 777
00-15-0-200-00000	INSPECTION GENERALE DE LA POLICE NATIONALE	42 283	45 000	44 365	44 364	176 012
00-15-0-210-00000	DIRECTION DE L'INSPECTION GENERALE DES SERVICES	4 293	0	0	0	4 293
00-15-0-290-00000	DIRECTION DE L'ETHIQUE, DE LA DEONTOLOGIE ET DE LA DISCIPLINE	2 450	0	0	0	2 450
00-15-0-2A0-00000	DIRECTION DES ENQUÊTES INTERNES	25 290	35 000	34 505	34 504	129 299
00-15-0-2B0-00000	DIRECTION DE LA LUTTE CONTRE LA CORRUPTION ET DE LA DISCIPLINE	28 425	35 000	34 505	34 724	132 654
00-15-0-3A0-00000	DIRECTION DES AFFAIRES FINANCIERES	1 343 879	0	0	0	1 343 879
00-15-0-3A1-00000	SERVICE CENTRAL DES FINANCES ET DU BUDGET	2 361 878	0	0	0	2 361 878
00-15-0-420-00000	DIRECTION DES RESSOURCES HUMAINES	32 142	51 900	59 155	59 153	202 350
00-15-0-430-00000	DIRECTION DE LA PROGRAMMATION, SUIVI ET DE L'EVALUATION	80 250	50 000	49 294	49 293	228 837
00-15-0-440-00000	DIRECTION DES SYSTEMES D'INFORMATION ET DES TRANSMISSIONS	70 583	58 995	46 330	46 329	222 237
00-15-9-110-00000	PERSONNEL DE LA SECURITE PUBLIQUE CENTRAL	137 160 946	147 269 000	160 718 000	174 251 000	619 398 946
120	Securité publique	18 806 746	25 558 029	1 971 079	47 066 398	93 402 252
00	Budget Général	18 806 746	25 558 029	1 971 079	47 066 398	93 402 252
00-15-0-170-00000	DIRECTION DES AFFAIRES FINANCIERES ET DE LA LOGISTIQUE	6 512 356	23 545 760	0	45 095 075	75 153 191
00-15-0-172-00000	SERVICE CENTRAL DE LA LOGISTIQUE ET DU PATRIMOINE	8 008 177	459 100	456 494	456 478	9 380 249
00-15-0-173-00000	SERVICE CENTRAL DE L'EXECUTION BUDGETAIRE	187 500	68 169	46 832	46 831	349 332
00-15-0-300-00000	DIRECTION GENERALE DE LA POLICE NATIONALE	103 097	99 000	93 662	93 660	389 419
00-15-0-310-00000	DIRECTION DE LA SECURITE PUBLIQUE	26 005	0	0	0	26 005
00-15-0-311-00000	SERVICE DU COMMISSARIAT CENTRAL DE POLICE DE LA VILLE D'ANTANANARIVO	230 000	175 000	172 538	172 533	750 071
00-15-0-320-00000	DIRECTION DES FORCES D'INTERVENTION DE LA POLICE	55 708	59 500	59 155	59 154	233 517
00-15-0-330-00000	DIRECTION DE LA POLICE JUDICIAIRE	51 667	56 000	69 013	69 012	245 692
00-15-0-390-00000	DIRECTION DE LA POLICE ECONOMIQUE	34 376	70 000	69 013	69 012	242 401
00-15-0-3A0-00000	DIRECTION DES AFFAIRES FINANCIERES	900 360	0	0	0	900 360
00-15-0-3A1-00000	SERVICE CENTRAL DES FINANCES ET DU BUDGET	60 000	0	0	0	60 000
00-15-0-3A2-00000	SERVICE CENTRAL DE LA LOGISTIQUE	1 692 806	0	0	0	1 692 806
00-15-0-3B0-00000	DIRECTEUR DES OPERATIONS DE SECURITE	27 958	50 000	49 293	49 293	176 544
00-15-1-380-10101	DIRECTION REGIONALE DE LA SECURITE PUBLIQUE D'ANALAMANGA	112 084	141 500	142 958	142 954	539 496
00-15-1-380-11001	DIRECTION REGIONALE DE LA SECURITE PUBLIQUE DE VAKINANKARATRA	27 000	39 000	39 433	39 433	144 866
00-15-1-380-11707	DIRECTION REGIONALE DE LA SECURITE PUBLIQUE D'ITASY	21 000	29 000	29 576	29 575	109 151
00-15-1-380-11917	DIRECTION REGIONALE DE LA SECURITE PUBLIQUE DE BONGOLAVA (TSIROANOMANDIDY)	21 000	25 000	24 646	24 645	95 291
00-15-1-380-20101	DIRECTION REGIONALE DE LA SECURITE PUBLIQUE DE DIANA	60 959	37 200	30 561	30 560	159 280
00-15-1-380-20824	DIRECTION REGIONALE DE LA SECURITE PUBLIQUE DE SAVA	25 000	30 000	29 576	29 575	114 151
00-15-1-380-30101	DIRECTION REGIONALE DE LA SECURITE PUBLIQUE DE HAUTE MATSIATRA	48 167	47 000	44 362	44 361	183 890
00-15-1-380-30606	DIRECTION REGIONALE DE LA SECURITE PUBLIQUE D'AMORONI MANIA	21 000	25 000	24 646	24 645	95 291
00-15-1-380-30914	DIRECTION REGIONALE DE LA SECURITE PUBLIQUE D'ATSIMO ATSIANANA	23 500	25 000	24 646	24 645	97 791
00-15-1-380-31307	DIRECTION REGIONALE DE LA SECURITE PUBLIQUE D'IHOROMBE	23 500	20 000	19 716	19 715	82 931
00-15-1-380-31623	DIRECTION REGIONALE DE LA SECURITE PUBLIQUE DE VATOVAVY FITOVINANY (MANAKARA)	21 000	28 000	29 576	29 575	108 151
00-15-1-380-40101	DIRECTION REGIONALE DE LA SECURITE PUBLIQUE DE BOENY	59 167	41 000	39 432	39 431	179 030
00-15-1-380-40711	DIRECTION REGIONALE DE LA SECURITE PUBLIQUE DE SOFIA	20 250	38 000	39 435	39 434	137 119
00-15-1-380-41210	DIRECTION REGIONALE DE LA SECURITE PUBLIQUE DE BETSIBOKA	19 500	20 000	19 716	19 715	78 931
00-15-1-380-41312	DIRECTION REGIONALE DE LA SECURITE PUBLIQUE DE MELAKY (MAINTIRANO)	21 000	20 000	19 716	19 715	80 431
00-15-1-380-50101	DIRECTION REGIONALE DE LA SECURITE PUBLIQUE D'ANTSIANANA	61 125	50 000	49 292	49 292	209 709
00-15-1-380-50302	DIRECTION REGIONALE DE LA SECURITE PUBLIQUE D'ALAO TRA MANGORO	24 000	33 000	29 575	29 574	116 149
00-15-1-380-50905	DIRECTION REGIONALE DE LA SECURITE PUBLIQUE D'ANALANJIROFO	21 400	29 000	29 576	29 575	109 551
00-15-1-380-60101	DIRECTION REGIONALE DE LA SECURITE PUBLIQUE D'ATSIMO ANDREFANA	61 750	54 000	54 221	54 221	224 192
00-15-1-380-60406	DIRECTION REGIONALE DE LA SECURITE PUBLIQUE D'ANDROY (AMBOVOMBE)	30 000	30 000	29 576	29 575	119 151
00-15-1-380-61424	DIRECTION REGIONALE DE LA SECURITE PUBLIQUE D'ANOSY	30 000	30 000	29 576	29 575	119 151
00-15-1-380-61905	DIRECTION REGIONALE DE LA SECURITE	23 500	25 000	24 646	24 645	97 791

Prévision Depenses par service - En Milliers d'Ariary

Ministère/Institution-Mission-Programme		LFR 2020	LFI 2021	Prév 2022	Prév 2023	Total
PUBLIQUE DE MENABE						
00-15-1-382-30606	SERVICE REGIONAL DES AFFAIRES FINANCIERES D'AMORON' MANIA (AMBOSITRA)	0	25 000	24 646	24 645	74 291
00-15-1-382-40711	SERVICE REGIONAL DES AFFAIRES FINANCIERES DE SOFIA (ANTSOHIHY)	0	1 000	985	985	2 970
00-15-1-382-61424	SERVICE REGIONAL DES AFFAIRES FINANCIERES D'ANOSY (TOLAGNARO)	0	1 000	985	985	2 970
00-15-1-387-20101	SERVICE DU COMMISSARIAT CENTRAL DE POLICE DE LA VILLE DE DIANA	28 000	22 000	17 743	17 817	85 560
00-15-1-387-30101	SERVICE DU COMMISSARIAT CENTRAL DE POLICE DE LA VILLE DE HAUTE MATSIATRA	28 000	27 000	24 643	24 643	104 286
00-15-1-387-40101	SERVICE DU COMMISSARIAT CENTRAL DE POLICE DE LA VILLE DE BOENY	28 000	27 000	26 615	26 835	108 450
00-15-1-387-50101	SERVICE DU COMMISSARIAT CENTRAL DE POLICE DE LA VILLE D'ANTSINANANA	28 000	24 800	24 446	24 446	101 692
00-15-1-387-60101	SERVICE DU COMMISSARIAT CENTRAL DE POLICE DE LA VILLE D'ATSIMO ANDREFANA	28 834	31 000	30 559	30 559	120 952
136	Surveillance du territoire et renseignements généraux	7 747 617	6 412 700	6 349 561	6 349 342	26 859 220
00	Budget Général	7 747 617	6 412 700	6 349 561	6 349 342	26 859 220
00-15-0-350-00000	DIRECTION DES RENSEIGNEMENTS ET DU CONTRÔLE DE L'IMMIGRATION ET DE L'EMIGRATION	48 750	65 000	69 014	69 012	251 776
00-15-C-350-00000	DIRECTION DES RENSEIGNEMENTS ET DU CONTRÔLE DE L'IMMIGRATION ET DE L'EMIGRATION / PASSEPORTS ELECTRONIQUES	7 698 867	6 347 700	6 280 547	6 280 330	26 607 444
137	Formation et réforme	2 245 031	12 429 282	52 007 608	21 582 106	88 264 027
00	Budget Général	2 245 031	12 429 282	52 007 608	21 582 106	88 264 027
00-15-0-000-00000	CABINET	332 252	289 900	295 782	295 771	1 213 705
00-15-0-100-00000	SECRETARIAT GENERAL (SG)	235 086	10 239 556	49 764 800	19 339 357	79 578 799
00-15-0-180-00000	DIRECTEUR DE LA RECHERCHE ET DE LA FORMATION CONTINUE	121 500	123 400	112 393	112 390	469 683
00-15-0-450-00000	DIRECTION DE L'ECOLE NATIONALE SUPERIEURE DE POLICE	689 583	569 824	582 416	582 399	2 424 222
00-15-0-460-00000	DIRECTION DE L'ECOLE NATIONALE DES INSPECTEURS ET AGENTS DE POLICE	839 193	1 206 602	1 252 217	1 252 189	4 550 201
00-15-0-470-00000	DIRECTION DE LA FORMATION CONTINUE ET DE LA RECHERCHE	27 417	0	0	0	27 417

Prévision Depenses par service - En Milliers d'Ariary

Ministère/Institution-Mission-Programme		LFR 2020	LFI 2021	Prév 2022	Prév 2023	Total
62	MINISTERE DE L'AMENAGEMENT DU TERRITOIRE ET DES TRAVAUX PUBLICS	1 166 248 728	1 358 293 465	1 991 421 578	1 616 033 095	6 131 996 866
460	DOMAINE ET SECURISATION FONCIERE	7 927 046	4 031 320	3 070 273	3 066 490	18 095 129
018	Administration et Coordination	2 842 113	3 072 320	3 070 273	3 066 490	12 051 196
00	Budget Général	2 842 113	3 072 320	3 070 273	3 066 490	12 051 196
00-46-0-F00-00000	DIRECTION GÉNÉRALE DES SERVICES FONCIERS (DGSF)	66 126	144 365	144 106	143 622	498 219
00-46-0-F10-00000	DIRECTION D'APPUI À LA GESTION FONCIÈRE DÉCENTRALISÉE (DAGFD)	122 377	112 658	112 573	112 414	460 022
00-46-0-F20-00000	DIRECTION DES DOMAINES ET DE LA PROPRIÉTÉ FONCIÈRE (DDPF)	162 142	159 766	159 665	159 478	641 051
00-46-0-F30-00000	DIRECTION DES ETUDES ET TRAVAUX TOPOGRAPHIQUES (DETT)	162 266	176 860	176 754	176 562	692 442
00-46-2-BA3-10101	SERVICE RÉGIONAL DES DOMAINES D'ANALAMANGA	157 113	169 982	169 949	169 889	666 933
00-46-2-BA3-11001	SERVICE RÉGIONAL DES DOMAINES DE VAKINANKARATRA	89 764	97 739	97 705	97 643	382 851
00-46-2-BA3-11707	SERVICE RÉGIONAL DES DOMAINES D'ITASY	64 406	68 209	68 177	68 117	268 909
00-46-2-BA3-11917	SERVICE RÉGIONAL DES DOMAINES DE BONGOLAVA	49 574	53 828	53 795	53 733	210 930
00-46-2-BA3-20101	SERVICE RÉGIONAL DES DOMAINES DE DIANA	60 237	65 542	65 504	65 436	256 719
00-46-2-BA3-20824	SERVICE RÉGIONAL DES DOMAINES DE SAVA	57 468	63 520	63 484	63 418	247 890
00-46-2-BA3-30101	SERVICE RÉGIONAL DES DOMAINES DE HAUTE MATSIATRA	65 800	68 563	68 531	68 471	271 365
00-46-2-BA3-30606	SERVICE RÉGIONAL DES DOMAINES D'AMORON' I MANIA	73 640	78 977	78 943	78 879	310 439
00-46-2-BA3-30914	SERVICE RÉGIONAL DES DOMAINES D'ATSIMO ATSIANANA	57 281	59 123	59 091	59 031	234 526
00-46-2-BA3-31307	SERVICE RÉGIONAL DES DOMAINES D'IIHOROMBE	46 087	49 467	49 433	49 371	194 358
00-46-2-BA3-31623	SERVICE RÉGIONAL DES DOMAINES DE VATOVAVY FITOVINANY	68 853	73 632	73 598	73 536	289 619
00-46-2-BA3-40101	SERVICE RÉGIONAL DES DOMAINES DE BOENY	54 965	62 115	62 074	61 998	241 152
00-46-2-BA3-40711	SERVICE RÉGIONAL DES DOMAINES DE SOFIA	45 890	49 162	49 130	49 070	193 252
00-46-2-BA3-41210	SERVICE RÉGIONAL DES DOMAINES DE BETSIBOKA	42 208	44 165	44 133	44 073	174 579
00-46-2-BA3-41312	SERVICE RÉGIONAL DES DOMAINES DE MELAKY	40 153	45 137	45 101	45 035	175 426
00-46-2-BA3-50101	SERVICE RÉGIONAL DES DOMAINES D'ATSINANANA	81 649	88 315	88 281	88 219	346 464
00-46-2-BA3-50302	SERVICE RÉGIONAL DES DOMAINES D'ALAO TRA MANGORO	60 365	63 372	63 338	63 277	250 352
00-46-2-BA3-50905	SERVICE RÉGIONAL DES DOMAINES D'ANALANJIROFO	60 090	64 865	64 829	64 763	254 547
00-46-2-BA3-60101	SERVICE RÉGIONAL DES DOMAINES D'ATSIMO ANDREFANA	58 945	63 111	63 077	63 015	248 148
00-46-2-BA3-60406	SERVICE RÉGIONAL DES DOMAINES D'ANDROY	37 893	38 944	38 912	38 852	154 601
00-46-2-BA3-61424	SERVICE RÉGIONAL DES DOMAINES D'ANOSY	37 656	40 882	40 844	40 776	160 158
00-46-2-BA3-61905	SERVICE RÉGIONAL DES DOMAINES DU MENABE	55 940	59 520	59 486	59 424	234 370
00-46-2-BA4-10101	SERVICE RÉGIONAL TOPOGRAPHIQUE D'ANALAMANGA	77 698	84 155	84 121	84 059	330 033
00-46-2-BA4-11001	SERVICE RÉGIONAL TOPOGRAPHIQUE DE VAKINANKARATRA	52 005	54 589	54 556	54 495	215 645
00-46-2-BA4-11707	SERVICE RÉGIONAL TOPOGRAPHIQUE D'ITASY	47 777	48 626	48 595	48 536	193 534
00-46-2-BA4-11917	SERVICE RÉGIONAL TOPOGRAPHIQUE DE BONGOLAVA	40 566	43 572	43 541	43 482	171 161
00-46-2-BA4-20101	SERVICE RÉGIONAL TOPOGRAPHIQUE DE DIANA	79 086	85 611	85 573	85 505	335 775
00-46-2-BA4-20824	SERVICE RÉGIONAL TOPOGRAPHIQUE DE SAVA	44 107	48 415	48 381	48 318	189 221
00-46-2-BA4-30101	SERVICE RÉGIONAL TOPOGRAPHIQUE DE HAUTE MATSIATRA	31 661	28 989	28 958	28 900	118 508
00-46-2-BA4-30606	SERVICE RÉGIONAL TOPOGRAPHIQUE D'AMORON' I MANIA	48 803	49 722	49 689	49 628	197 842
00-46-2-BA4-30914	SERVICE RÉGIONAL TOPOGRAPHIQUE D'ATSIMO ATSIANANA	40 039	39 768	39 736	39 676	159 219
00-46-2-BA4-31307	SERVICE RÉGIONAL TOPOGRAPHIQUE D'IIHOROMBE	36 553	39 624	39 591	39 529	155 297
00-46-2-BA4-31623	SERVICE RÉGIONAL TOPOGRAPHIQUE DE VATOVAVY FITOVINANY	35 746	34 676	34 643	34 582	139 647
00-46-2-BA4-40101	SERVICE RÉGIONAL TOPOGRAPHIQUE DE BOENY	43 898	43 096	43 055	42 979	173 028
00-46-2-BA4-40711	SERVICE RÉGIONAL TOPOGRAPHIQUE DE SOFIA	38 949	39 230	39 199	39 140	156 518
00-46-2-BA4-41210	SERVICE RÉGIONAL TOPOGRAPHIQUE DE BETSIBOKA	36 425	38 741	38 710	38 652	152 528
00-46-2-BA4-41312	SERVICE RÉGIONAL TOPOGRAPHIQUE DE MELAKY	21 936	26 483	26 447	26 381	101 247
00-46-2-BA4-50101	SERVICE RÉGIONAL TOPOGRAPHIQUE D'ATSINANANA	42 315	45 134	45 100	45 038	177 587
00-46-2-BA4-50302	SERVICE RÉGIONAL TOPOGRAPHIQUE D'ALAO TRA MANGORO	63 818	63 498	63 464	63 404	254 184
00-46-2-BA4-50905	SERVICE RÉGIONAL TOPOGRAPHIQUE D'ANALANJIROFO	32 995	36 053	36 017	35 951	141 016
00-46-2-BA4-60101	SERVICE RÉGIONAL TOPOGRAPHIQUE D'ATSIMO ANDREFANA	46 371	49 941	49 908	49 846	196 066
00-46-2-BA4-60406	SERVICE RÉGIONAL TOPOGRAPHIQUE D'ANDROY	32 515	34 622	34 590	34 530	136 257
00-46-2-BA4-61424	SERVICE RÉGIONAL TOPOGRAPHIQUE D'ANOSY	28 590	31 430	31 393	31 325	122 738
00-46-2-BA4-61905	SERVICE RÉGIONAL TOPOGRAPHIQUE DU MENABE	41 372	44 526	44 493	44 432	174 823
409	Domaine et sécurisation foncière	5 084 933	959 000	0	0	6 043 933
00	Budget Général	5 084 933	959 000	0	0	6 043 933
00-46-0-F00-00000	DIRECTION GÉNÉRALE DES SERVICES FONCIERS (DGSF)	1 249 383	0	0	0	1 249 383
00-46-0-F10-00000	DIRECTION D'APPUI À LA GESTION FONCIÈRE DÉCENTRALISÉE (DAGFD)	3 036 551	959 000	0	0	3 995 551

Prévision Depenses par service - En Milliers d'Ariary

Ministère/Institution-Mission-Programme		LF 2020	LFI 2021	Prév 2022	Prév 2023	Total
00-46-0-F20-00000	DIRECTION DES DOMAINES ET DE LA PROPRIÉTÉ FONCIÈRE (DDPF)	582 959	0	0	0	582 959
00-46-0-F30-00000	DIRECTION DES ETUDES ET TRAVAUX TOPOGRAPHIQUES (DETT)	216 040	0	0	0	216 040
610	TRAVAUX PUBLICS	728 044 629	918 816 876	1 559 291 240	1 421 038 689	4 627 191 434
020	Administration et Coordination	7 273 721	7 597 748	8 034 272	8 666 186	31 571 927
00	Budget Général	7 273 721	7 597 748	8 034 272	8 666 186	31 571 927
00-61-0-E00-00000	DIRECTION GÉNÉRALE DES TRAVAUX PUBLICS (DGTP)	419 094	492 531	492 300	491 867	1 895 792
00-61-0-E40-00000	DIRECTION DES ETUDES ET NORMES (DEN)	41 425	32 072	31 992	31 844	137 333
00-61-9-110-00000	PERSONNEL TRAVAUX PUBLICS CENTRAL	6 796 202	7 073 145	7 509 980	8 142 475	29 521 802
00-62-0-B20-00000	DIRECTION DES SYSTÈMES D'INFORMATIONS (DSI)	17 000	0	0	0	17 000
206	Développement des infrastructures routières	719 077 358	911 141 066	1 551 179 098	1 412 294 993	4 593 692 515
00	Budget Général	719 077 358	911 141 066	1 551 179 098	1 412 294 993	4 593 692 515
00-61-0-E00-00000	DIRECTION GÉNÉRALE DES TRAVAUX PUBLICS (DGTP)	332 259 895	424 247 436	596 042 796	776 846 947	2 129 397 074
00-61-0-E10-00000	DIRECTION DES INFRASTRUCTURES (DINFRA)	380 589 138	486 852 009	955 094 785	635 406 720	2 457 942 652
00-61-0-E30-00000	DIRECTION D'APPUI AUX URGENCES (DAU)	6 228 325	41 621	41 517	41 326	6 352 789
218	Gestion du patrimoine routier	1 693 550	78 062	77 870	77 510	1 926 992
00	Budget Général	1 693 550	78 062	77 870	77 510	1 926 992
00-61-0-E20-00000	DIRECTION DE L'ENTRETIEN ROUTIER (DER)	1 538 935	78 062	77 870	77 510	1 772 377
00-62-2-BD0-10101	Direction Régionale de l'Aménagement du territoire et des Travaux Publics d'Analamanga	6 696	0	0	0	6 696
00-62-2-BD0-11001	Direction Régionale de l'Aménagement du territoire et des Travaux Publics de Vakinankaratra	5 011	0	0	0	5 011
00-62-2-BD0-11707	Direction Régionale de l'Aménagement du territoire et des Travaux Publics d'Itasy	4 763	0	0	0	4 763
00-62-2-BD0-11917	Direction Régionale de l'Aménagement du territoire et des Travaux Publics de Bongolava	7 244	0	0	0	7 244
00-62-2-BD0-20101	Direction Régionale de l'Aménagement du territoire et des Travaux Publics de Diana	6 055	0	0	0	6 055
00-62-2-BD0-20824	Direction Régionale de l'Aménagement du territoire et des Travaux Publics de Sava	12 298	0	0	0	12 298
00-62-2-BD0-30101	Direction Régionale de l'Aménagement du territoire et des Travaux Publics de Haute Matsiatra	4 009	0	0	0	4 009
00-62-2-BD0-30606	Direction Régionale de l'Aménagement du territoire et des Travaux Publics d'Amoron'i Mania	2 412	0	0	0	2 412
00-62-2-BD0-30914	Direction Régionale de l'Aménagement du territoire et des Travaux Publics d'Atsimo Atsinanana	1 627	0	0	0	1 627
00-62-2-BD0-31307	Direction Régionale de l'Aménagement du territoire et des Travaux Publics d'Ihorombe	7 485	0	0	0	7 485
00-62-2-BD0-31623	Direction Régionale de l'Aménagement du territoire et des Travaux Publics de Vatovavy Fitovinany	6 369	0	0	0	6 369
00-62-2-BD0-40101	Direction Régionale de l'Aménagement du territoire et des Travaux Publics de Boeny	15 400	0	0	0	15 400
00-62-2-BD0-40711	Direction Régionale de l'Aménagement du territoire et des Travaux Publics de Sofia	19 800	0	0	0	19 800
00-62-2-BD0-41210	Direction Régionale de l'Aménagement du territoire et des Travaux Publics de Betsiboka	6 205	0	0	0	6 205
00-62-2-BD0-41312	Direction Régionale de l'Aménagement du territoire et des Travaux Publics de Melaky	4 585	0	0	0	4 585
00-62-2-BD0-50101	Direction Régionale de l'Aménagement du territoire et des Travaux Publics d'Atsinanana	13 083	0	0	0	13 083
00-62-2-BD0-50302	Direction Régionale de l'Aménagement du territoire et des Travaux Publics d'Alaotra Mangoro	7 950	0	0	0	7 950
00-62-2-BD0-50905	Direction Régionale de l'Aménagement du territoire et des Travaux Publics d'Analanjrofo	5 108	0	0	0	5 108
00-62-2-BD0-60101	Direction Régionale de l'Aménagement du territoire et des Travaux Publics d'Atsimo Andrefana	9 345	0	0	0	9 345
00-62-2-BD0-60406	Direction Régionale de l'Aménagement du territoire des Travaux Publics d'Androy	3 078	0	0	0	3 078
00-62-2-BD0-61424	Direction Régionale de l'Aménagement du territoire des Travaux Publics d'Anosy	4 585	0	0	0	4 585
00-62-2-BD0-61905	Direction Régionale de l'Aménagement du territoire et des Travaux Publics du Menabe	1 507	0	0	0	1 507
620	AMENAGEMENT DU TERRITOIRE	294 601 335	284 925 269	428 420 065	191 271 916	1 199 218 585
021	Administration et Coordination	36 009 324	84 649 190	141 923 700	36 493 079	299 075 293
00	Budget Général	36 009 324	84 649 190	141 923 700	36 493 079	299 075 293
00-61-2-BA2-10101	Service Régional des Travaux Publics d'Analamanga	21 926	25 859	25 812	25 727	99 324
00-61-2-BA2-11001	Service Régional des Travaux Publics de Vakinankaratra	22 362	24 259	24 216	24 138	94 975
00-61-2-BA2-11707	Service Régional des Travaux Publics d'Itasy	22 361	23 659	23 618	23 542	93 180
00-61-2-BA2-11917	Service Régional des Travaux Publics de Bongolava	22 361	24 259	24 216	24 138	94 974
00-61-2-BA2-20101	Service Régional des Travaux Publics de Diana	21 923	27 259	27 208	27 117	103 507
00-61-2-BA2-20824	Service Régional des Travaux Publics de Sava	22 361	25 659	25 612	25 528	99 160
00-61-2-BA2-30101	Service Régional des Travaux Publics de Haute Matsiatra	22 361	24 259	24 216	24 138	94 974
00-61-2-BA2-30606	Service Régional des Travaux Publics d'Amoron'i Mania	22 359	23 659	23 618	23 542	93 178
00-61-2-BA2-30914	Service Régional des Travaux Publics d'Atsimo Atsinanana	21 921	24 359	24 316	24 238	94 834

Prévision Depenses par service - En Milliers d'Ariary

Ministère/Institution-Mission-Programme	LF 2020	LFI 2021	Prév 2022	Prév 2023	Total	
00-61-2-BA2-31307	Service Régional des Travaux Publics d'Ihorombe	22 359	23 659	23 618	23 542	93 178
00-61-2-BA2-31623	Service Régional des Travaux Publics de Vatovavy Fitovinany	22 359	24 259	24 216	24 138	94 972
00-61-2-BA2-40101	Service Régional des Travaux Publics de Boeny	22 359	24 259	24 216	24 138	94 972
00-61-2-BA2-40711	Service Régional des Travaux Publics de Sofia	21 921	23 859	23 817	23 741	93 338
00-61-2-BA2-41210	Service Régional des Travaux Publics de Betsiboka	22 361	23 659	23 618	23 542	93 180
00-61-2-BA2-41312	Service Régional des Travaux Publics de Melaky	22 359	26 259	26 211	26 124	100 953
00-61-2-BA2-50101	Service Régional des Travaux Publics d'Atsinanana	22 358	24 858	24 814	24 733	96 763
00-61-2-BA2-50302	Service Régional des Travaux Publics d'Alaotra Mangoro	21 916	24 358	24 315	24 237	94 826
00-61-2-BA2-50905	Service Régional des Travaux Publics d'Analanjrofo	22 353	26 258	26 210	26 123	100 944
00-61-2-BA2-60101	Service Régional des Travaux Publics d'Atsimo Andrefana	22 358	24 358	24 315	24 237	95 268
00-61-2-BA2-60406	Service Régional des Travaux Publics d'Androy	21 920	23 858	23 816	23 740	93 334
00-61-2-BA2-61424	Service Régional des Travaux Publics d'Anosy	21 920	25 258	25 212	25 130	97 520
00-61-2-BA2-61905	Service Régional des Travaux Publics du Menabe	21 920	23 658	23 617	23 541	92 736
00-62-0-A00-00000	CABINET	364 636	446 497	445 568	443 813	1 700 514
00-62-0-A10-00000	PERSONNE RESPONSABLE DES MARCHÉS PUBLICS (PRMP)	73 494	54 146	54 054	53 882	235 576
00-62-0-A20-00000	DIRECTION DE LA COMMUNICATION (DIRCOM)	58 912	47 585	47 479	47 283	201 259
00-62-0-A30-00000	UNITÉ PARTENARIAT PUBLIC PRIVÉ (UNITÉ PPP)	40 259	37 251	37 158	36 986	151 654
00-62-0-A40-00000	BUREAU DE TRAITEMENT DES DOLÉANCES (BTD)	11 886	0	0	0	11 886
00-62-0-B00-00000	SECRÉTAIRE GÉNÉRAL (SG)	8 697 818	55 659 424	113 665 215	6 658 767	184 681 224
00-62-0-B01-00000	CELLULE DES ETUDES ET DE L'EVALUATION ENVIRONNEMENTALE (CEEE)	1 729	0	0	0	1 729
00-62-0-B10-00000	DIRECTION ADMINISTRATIVE ET FINANCIÈRE (DAF)	2 414 102	2 308 275	2 306 750	2 303 858	9 332 985
00-62-0-B20-00000	DIRECTION DES SYSTÈMES D'INFORMATIONS (DSI)	44 768	39 543	39 467	39 329	163 107
00-62-0-B30-00000	DIRECTION DES RESSOURCES HUMAINES (DRH)	512 602	601 912	601 831	601 681	2 318 026
00-62-0-B40-00000	DIRECTION DES AFFAIRES JURIDIQUES (DAJ)	73 724	55 949	55 856	55 687	241 216
00-62-0-B50-00000	DIRECTION DE L'AUDIT ET L'INSPECTION (DAI)	3 119	0	0	0	3 119
00-62-0-B60-00000	DIRECTION DE LA PROGRAMMATION ET DU SUIVI-EVALUATION (DPSE)	213 246	55 090	54 967	54 738	378 041
00-62-0-B70-00000	DIRECTION DES ANALYSES ET PROSPECTIVES (DAP)	50 748	48 188	48 093	47 917	194 946
00-62-0-B80-00000	UNITÉ DE COORDINATION ET DE SUIVI DE LA RÉFORME FONCIÈRE (UCSRF)	1 125	0	0	0	1 125
00-62-0-B90-00000	OBSERVATOIRE DE L'AMÉNAGEMENT DU TERRITOIRE ET DU FONCIER (OATF)	5 277 173	2 754 899	167 819	65 673	8 265 564
00-62-0-BB0-00000	Direction de l'Audit Interne (DAI)	74 891	68 003	67 883	67 665	278 442
00-62-0-BC0-00000	Direction des Etudes et de l'Evaluation Environnementale (DEEE)	56 280	39 123	39 049	38 913	173 365
00-62-0-C00-00000	CELLULE DE COORDINATION DES PROJETS (CCP)	51 357	42 752	42 645	42 448	179 202
00-62-0-D20-00000	DIRECTION DE LA COORDINATION, DE LA PLANIFICATION ET DE LA VALORISATION DU TERRITOIRE MARITIME (DCPVTM)	1 666	0	0	0	1 666
00-62-0-H00-00000	Direction Générale de l'Aménagement du Territoire et de l'Équipement (DGATE)	467 511	537 080	536 842	536 401	2 077 834
00-62-0-H10-00000	Direction du Développement Urbain Durable (DDUD)	99 386	105 568	105 504	105 385	415 843
00-62-0-H20-00000	Direction de la Coordination, de la Planification et de la Valorisation du Territoire Maritime (DCPVTM)	40 661	39 780	39 717	39 601	159 759
00-62-0-H30-00000	Direction de la Planification Territoriale (DPT)	37 295	28 981	28 907	28 773	123 956
00-62-0-J00-00000	Direction Générale des Nouvelles Villes et des Logements (DGNVL)	40 094	112 091	101 913	101 584	355 682
00-62-0-J10-00000	Direction du Développement des Nouvelles Villes (DDNV)	17 700	173 970	210 418	209 700	611 788
00-62-0-J20-00000	Direction de la Promotion des Logements (DPL)	18 034	141 500	156 250	155 782	471 566
00-62-0-V00-00000	CABINET VICE MINISTRE	10 000	512 587	481 670	502 459	1 506 716
00-62-0-V10-00000	PERSONNE RESPONSABLE DES MARCHÉS PUBLICS VICE MINISTRE (PRMP)	8 000	84 000	83 792	83 403	259 195
00-62-2-BA0-50302	DIRECTION RÉGIONALE DE L'AMÉNAGEMENT DU TERRITOIRE, DE L'HABITAT ET DES TRAVAUX PUBLICS D'ALAO TRA MANGORO	3 579	0	0	0	3 579
00-62-2-BA1-10101	SERVICE RÉGIONAL DE L'AMÉNAGEMENT DU TERRITOIRE D'ANALAMANGA	29 484	31 003	30 966	30 900	122 353
00-62-2-BA1-11001	SERVICE RÉGIONAL DE L'AMÉNAGEMENT DU TERRITOIRE DE VAKINANKARATRA	28 499	29 986	29 951	29 887	118 323
00-62-2-BA1-11707	SERVICE RÉGIONAL DE L'AMÉNAGEMENT DU TERRITOIRE D'ITASY	16 260	14 140	14 109	14 054	58 563
00-62-2-BA1-11917	SERVICE RÉGIONAL DE L'AMÉNAGEMENT DU TERRITOIRE DE BONGOLAVA	0	10 600	10 579	10 540	31 719
00-62-2-BA1-20101	SERVICE RÉGIONAL DE L'AMÉNAGEMENT DU TERRITOIRE DE DIANA	41 933	43 142	43 099	43 023	171 197
00-62-2-BA1-20824	SERVICE RÉGIONAL DE L'AMÉNAGEMENT DU TERRITOIRE DE SAVA	18 410	14 540	14 508	14 451	61 909
00-62-2-BA1-30101	SERVICE RÉGIONAL DE L'AMÉNAGEMENT DU TERRITOIRE DE HAÛTE MATSIATRA	30 536	32 325	32 293	32 233	127 387
00-62-2-BA1-30606	SERVICE RÉGIONAL DE L'AMÉNAGEMENT DU TERRITOIRE D'AMORONI MANIA	14 711	10 450	10 423	10 372	45 956
00-62-2-BA1-30914	SERVICE RÉGIONAL DE L'AMÉNAGEMENT DU TERRITOIRE D'ATSIMO ATSIANANA	16 410	13 140	13 112	13 061	55 723
00-62-2-BA1-31307	SERVICE RÉGIONAL DE L'AMÉNAGEMENT DU TERRITOIRE D'IHOROMBE	0	10 600	10 579	10 540	31 719
00-62-2-BA1-31623	SERVICE RÉGIONAL DE L'AMÉNAGEMENT DU TERRITOIRE DE VATOVAVY FITOVINANY	43 899	43 760	43 729	43 674	175 062

Prévision Depenses par service - En Milliers d'Ariary

Ministère/Institution-Mission-Programme		LF 2020	LFI 2021	Prév 2022	Prév 2023	Total
00-62-2-BA1-40101	SERVICE RÉGIONAL DE L'AMÉNAGEMENT DU TERRITOIRE DE BOENY	33 172	34 409	34 375	34 314	136 270
00-62-2-BA1-40711	SERVICE RÉGIONAL DE L'AMÉNAGEMENT DU TERRITOIRE DE SOFIA	17 516	14 490	14 459	14 401	60 866
00-62-2-BA1-41210	SERVICE RÉGIONAL DE L'AMÉNAGEMENT DU TERRITOIRE DE BETSIBOKA	0	10 600	10 579	10 540	31 719
00-62-2-BA1-41312	SERVICE RÉGIONAL DE L'AMÉNAGEMENT DU TERRITOIRE DE MELAKY	0	12 000	11 975	11 930	35 905
00-62-2-BA1-50101	SERVICE RÉGIONAL DE L'AMÉNAGEMENT DU TERRITOIRE D'ATSINANANA	26 583	26 651	26 613	26 543	106 390
00-62-2-BA1-50302	SERVICE RÉGIONAL DE L'AMÉNAGEMENT DU TERRITOIRE D'ALAO TRA MANGORO	16 531	13 140	13 112	13 061	55 844
00-62-2-BA1-50905	SERVICE RÉGIONAL DE L'AMÉNAGEMENT DU TERRITOIRE D'ANALANJIROFO	16 104	14 890	14 857	14 798	60 649
00-62-2-BA1-60101	SERVICE RÉGIONAL DE L'AMÉNAGEMENT DU TERRITOIRE D'ATSIMO ANDREFANA	26 201	23 556	23 528	23 477	96 762
00-62-2-BA1-60406	SERVICE RÉGIONAL DE L'AMÉNAGEMENT DU TERRITOIRE D'ANDROY	0	11 600	11 577	11 533	34 710
00-62-2-BA1-61424	SERVICE RÉGIONAL DE L'AMÉNAGEMENT DU TERRITOIRE D'ANOSY	33 022	31 571	31 544	31 494	127 631
00-62-2-BA1-61905	SERVICE RÉGIONAL DE L'AMÉNAGEMENT DU TERRITOIRE DU MENABE	16 104	16 690	16 653	16 586	66 033
00-62-2-BD0-10101	Direction Régionale de l'Aménagement du territoire et des Travaux Publics d'Analamanga	69 243	96 712	96 643	96 516	359 114
00-62-2-BD0-11001	Direction Régionale de l'Aménagement du territoire et des Travaux Publics de Vakinankaratra	21 214	38 702	38 637	38 520	137 073
00-62-2-BD0-11707	Direction Régionale de l'Aménagement du territoire et des Travaux Publics d'Itasy	26 801	49 035	48 964	48 833	173 633
00-62-2-BD0-11917	Direction Régionale de l'Aménagement du territoire et des Travaux Publics de Bongolava	27 281	50 237	50 164	50 032	177 714
00-62-2-BD0-20101	Direction Régionale de l'Aménagement du territoire et des Travaux Publics de Diana	56 531	83 993	83 924	83 801	308 249
00-62-2-BD0-20824	Direction Régionale de l'Aménagement du territoire et des Travaux Publics de Sava	26 801	46 273	46 198	46 061	165 333
00-62-2-BD0-30101	Direction Régionale de l'Aménagement du territoire et des Travaux Publics de Haute Matsiatra	97 074	123 419	123 354	123 236	467 083
00-62-2-BD0-30606	Direction Régionale de l'Aménagement du territoire et des Travaux Publics d'Amoron'i Mania	26 801	46 020	45 949	45 818	164 588
00-62-2-BD0-30914	Direction Régionale de l'Aménagement du territoire et des Travaux Publics d'Atsimo Atsinanana	28 479	44 344	44 280	44 165	161 268
00-62-2-BD0-31307	Direction Régionale de l'Aménagement du territoire et des Travaux Publics d'Ihorombe	21 216	44 010	43 945	43 828	152 999
00-62-2-BD0-31623	Direction Régionale de l'Aménagement du territoire et des Travaux Publics de Vatovavy Fitovinany	30 246	49 606	49 541	49 423	178 816
00-62-2-BD0-40101	Direction Régionale de l'Aménagement du territoire et des Travaux Publics de Boeny	106 980	136 164	136 101	135 988	515 233
00-62-2-BD0-40711	Direction Régionale de l'Aménagement du territoire et des Travaux Publics de Sofia	27 114	54 007	53 945	53 833	188 899
00-62-2-BD0-41210	Direction Régionale de l'Aménagement du territoire et des Travaux Publics de Betsiboka	26 800	53 621	53 550	53 419	187 390
00-62-2-BD0-41312	Direction Régionale de l'Aménagement du territoire et des Travaux Publics de Melaky	33 546	51 965	51 897	51 776	189 184
00-62-2-BD0-50101	Direction Régionale de l'Aménagement du territoire et des Travaux Publics d'Atsinanana	133 058	169 445	169 375	169 247	641 125
00-62-2-BD0-50302	Direction Régionale de l'Aménagement du territoire et des Travaux Publics d'Alao tra Mangoro	22 610	57 333	57 280	57 182	194 405
00-62-2-BD0-50905	Direction Régionale de l'Aménagement du territoire et des Travaux Publics d'Analanjrofo	27 779	53 338	53 273	53 156	187 546
00-62-2-BD0-60101	Direction Régionale de l'Aménagement du territoire et des Travaux Publics d'Atsimo Andrefana	105 529	137 442	137 380	137 269	517 620
00-62-2-BD0-60406	Direction Régionale de l'Aménagement du territoire des Travaux Publics d'Androy	33 006	47 009	46 947	46 834	173 796
00-62-2-BD0-61424	Direction Régionale de l'Aménagement du territoire des Travaux Publics d'Anosy	27 918	50 630	50 566	50 450	179 564
00-62-2-BD0-61905	Direction Régionale de l'Aménagement du territoire et des Travaux Publics du Menabe	28 814	38 746	38 679	38 556	144 795
00-62-3-B02-10201	DÉLÉGATION LOCALE DE L'AMÉNAGEMENT DU TERRITOIRE (DLAT) D'ANTANANARIVO ATSIMONDRANO	15 604	16 420	16 383	16 317	64 724
00-62-3-B02-10301	DÉLÉGATION LOCALE DE L'AMÉNAGEMENT DU TERRITOIRE (DLAT) D'ANTANANARIVO AVARADRANO	15 604	16 420	16 383	16 317	64 724
00-62-3-B02-10503	DÉLÉGATION LOCALE DE L'AMÉNAGEMENT DU TERRITOIRE (DLAT) D'AMBOHIDRATRIMO	15 604	16 420	16 383	16 317	64 724
00-62-3-B02-20302	DÉLÉGATION LOCALE DE L'AMÉNAGEMENT DU TERRITOIRE (DLAT) D'AMBANJA	14 260	16 190	16 153	16 089	62 692
00-62-3-B02-20705	DÉLÉGATION LOCALE DE L'AMÉNAGEMENT DU TERRITOIRE (DLAT) DE NOSY-BE	25 907	26 837	26 800	26 732	106 276
00-62-3-B02-51501	DÉLÉGATION LOCALE DE L'AMÉNAGEMENT DU TERRITOIRE (DLAT) DE SAINTE-MARIE	22 151	21 729	21 692	21 625	87 197
00-62-9-110-00000	PERSONNEL DE L'AMÉNAGEMENT DU TERRITOIRE ET DES SERVICES FONCIERS	15 215 785	18 013 855	19 867 020	21 539 525	74 636 185
207	Aménagement et équipement des villes	181 856 011	177 576 079	215 625 000	121 401 000	696 458 090
00	Budget Général	181 856 011	177 576 079	215 625 000	121 401 000	696 458 090
00-62-0-B10-00000	DIRECTION ADMINISTRATIVE ET FINANCIÈRE (DAF)	2 602 531	0	0	0	2 602 531
00-62-0-B90-00000	OBSERVATOIRE DE L'AMÉNAGEMENT DU TERRITOIRE ET DU FONCIER (OATF)	119 320	0	0	0	119 320
00-62-0-D40-00000	DIRECTION DE LA PROMOTION DES LOGEMENTS ET DES EQUIPEMENTS (DPLE)	1 601 700	0	0	0	1 601 700
00-62-0-H00-00000	Direction Générale de l'Aménagement du Territoire et de l'Équipement (DGATE)	4 000	0	0	0	4 000
00-62-0-H10-00000	Direction du Développement Urbain Durable (DDUD)	177 460 796	177 576 079	215 625 000	121 401 000	692 062 875
00-62-0-H20-00000	Direction de la Coordination, de la Planification et de la Valorisation du Territoire Maritime (DCPVTM)	67 664	0	0	0	67 664
219	Nouvelles Villes et Logements	76 736 000	22 700 000	70 871 365	33 377 837	203 685 202

Prévision Depenses par service - En Milliers d'Ariary

Ministère/Institution-Mission-Programme		LFR 2020	LFI 2021	Prév 2022	Prév 2023	Total
00	Budget Général	76 736 000	22 700 000	70 871 365	33 377 837	203 685 202
00-62-0-J10-00000	Direction du Développement des Nouvelles Villes (DDNV)	68 764 439	220 000	873 517	0	69 857 956
00-62-0-J20-00000	Direction de la Promotion des Logements (DPL)	7 971 561	22 480 000	69 997 848	33 377 837	133 827 246
640	GRANDS TRAVAUX D'INFRASTRUCTURES ET EQUIPEMENTS	135 675 718	150 520 000	640 000	656 000	287 491 718
215	Développement des infrastructures	135 675 718	150 520 000	640 000	656 000	287 491 718
00	Budget Général	135 675 718	150 520 000	640 000	656 000	287 491 718
00-61-0-E10-00000	DIRECTION DES INFRASTRUCTURES (DINFRA)	135 581 768	150 520 000	640 000	656 000	287 397 768
00-62-0-B70-00000	DIRECTION DES ANALYSES ET PROSPECTIVES (DAP)	93 950	0	0	0	93 950

Prévision Depenses par service - En Milliers d'Ariary

Ministère/Institution-Mission-Programme		LFR 2020	LFI 2021	Prév 2022	Prév 2023	Total
81	MINISTERE DE L'EDUCATION NATIONALE ET DE L'ENSEIGNEMENT TECHNIQUE ET PROFESSIONNELLE	1 316 490 816	515 745	515 745	515 745	1 318 038 051
812	EDUCATION	1 265 170 183	515 745	515 745	515 745	1 266 717 418
067	Administration et coordination	895 786 216	515 745	515 745	515 745	897 333 451
00	Budget Général	895 166 216	0	0	0	895 166 216
	00-81-0-000-00000 CABINET	511 962	0	0	0	511 962
	00-81-0-011-00000 UNITE DE GESTION DE LA PASSATION DES MARCHES PUBLICS (UGPM)	88 687	0	0	0	88 687
	00-81-0-020-00000 UNITE DE CONTRÔLE ET AUDIT INTERNE	49 392	0	0	0	49 392
	00-81-0-030-00000 SERVICE DE L'AUDIT FINANCIER ET COMPTABLE	48 671	0	0	0	48 671
	00-81-0-100-00000 SECRETARIAT GENERAL (SG)	305 116	0	0	0	305 116
	00-81-0-102-00000 SERVICE DE LA LEGISLATION , DE LA DOCUMENTATION ET DU CONTENTIEUX	38 022	0	0	0	38 022
	00-81-0-107-00000 SERVICE DE L'INSPECTION ADMINISTRATIVE ET FINANCIERE	44 253	0	0	0	44 253
	00-81-0-108-00000 SERVICE DE RELATIONS INTERNATIONALES ET PARTENARIATS	7 598	0	0	0	7 598
	00-81-0-109-00000 SERVICE DE L'ITEGRATION DE LA DIMENSION ENVIRONNEMENTALE	7 598	0	0	0	7 598
	00-81-0-10A-00000 SERVICE DE LA COMUNICATION	14 381	0	0	0	14 381
	00-81-0-110-00000 DIRECTION DES AFFAIRES ADMINISTRATIVES ET FINANCIERES (DAAF)	1 613 408	0	0	0	1 613 408
	00-81-0-111-00000 SERVICE DU BUDGET	53 856	0	0	0	53 856
	00-81-0-113-00000 SERVICE DU MATERIEL ET DE LA LOGISTIQUE	37 753	0	0	0	37 753
	00-81-0-116-00000 SERVICE ADMINISTRATIF ET FINANCIER	41 778	0	0	0	41 778
	00-81-0-120-00000 DIRECTION DES RESSOURCES HUMAINES (DRH)	278 071	0	0	0	278 071
	00-81-0-128-00000 SERVICE DU PERSONNEL DE L'ENSEIGNEMENT TECHNIQUE ET PROFESSIONNEL	64 986	0	0	0	64 986
	00-81-0-130-00000 DIRECTION DE LA PLANIFICATION DE L'EDUCATION (DPE)	371 600	0	0	0	371 600
	00-81-0-140-00000 DIRECTION DES TECHNOLOGIES DE L'INFORMATION ET DE LA COMMUNICATION (DTIC)	9 690 811	0	0	0	9 690 811
	00-81-0-145-00000 SERVICE DE MAINTENANCE, D'ADMINISTRATINO DU RESAU ET DU DEVELOPPEMENT TECHNOLOGIQUE POUR L'ENSEIGNEMENT TECHNIQUE	99 718	0	0	0	99 718
	00-81-0-150-00000 DIRECTION DU PATRIMOINE FONCIER ET DES INFRASTRUCTURES (DPFI)	168 475	0	0	0	168 475
	00-81-0-155-00000 SERVICE DES PATRIMOINES ET DE LA LOGISTIQUE DE L'ENSEIGNEMENT TECHNIQUE	15 959	0	0	0	15 959
	00-81-0-C00-00000 COORDINATION GENERALE DES PROGRAMMES ET PROJETS	91 336	0	0	0	91 336
	00-81-2-160-10101 DIRECTION REGIONALE DE L'EDUCATION NATIONALE ET DE L'ENSEIGNEMENT TECHNIQUE ET PROFESSIONNEL ANALAMANGA	72 180	0	0	0	72 180
	00-81-2-160-11001 DIRECTION REGIONALE DE L'EDUCATION NATIONALE ET DE L'ENSEIGNEMENT TECHNIQUE ET PROFESSIONNEL VAKINANKARATRA	55 720	0	0	0	55 720
	00-81-2-160-11707 DIRECTION REGIONALE DE L'EDUCATION NATIONALE ET DE L'ENSEIGNEMENT TECHNIQUE ET PROFESSIONNEL ITASY	33 963	0	0	0	33 963
	00-81-2-160-11917 DIRECTION REGIONALE DE L'EDUCATION NATIONALE ET DE L'ENSEIGNEMENT TECHNIQUE ET PROFESSIONNEL BONGOLAVA	31 973	0	0	0	31 973
	00-81-2-160-20101 DIRECTION REGIONALE DE L'EDUCATION NATIONALE ET DE L'ENSEIGNEMENT TECHNIQUE ET PROFESSIONNEL DIANA	64 434	0	0	0	64 434
	00-81-2-160-20824 DIRECTION REGIONALE DE L'EDUCATION NATIONALE ET DE L'ENSEIGNEMENT TECHNIQUE ET PROFESSIONNEL SAVA	41 426	0	0	0	41 426
	00-81-2-160-30101 DIRECTION REGIONALE DE L'EDUCATION NATIONALE ET DE L'ENSEIGNEMENT TECHNIQUE ET PROFESSIONNEL HAUTE MATSIATRA	48 325	0	0	0	48 325
	00-81-2-160-30606 DIRECTION REGIONALE DE L'EDUCATION NATIONALE ET DE L'ENSEIGNEMENT TECHNIQUE ET PROFESSIONNEL AMORON' I MANIA	41 490	0	0	0	41 490
	00-81-2-160-30914 DIRECTION REGIONALE DE L'EDUCATION NATIONALE ET DE L'ENSEIGNEMENT TECHNIQUE ET PROFESSIONNEL ATSIMO-ATSINANANA	42 441	0	0	0	42 441
	00-81-2-160-31307 DIRECTION REGIONALE DE L'EDUCATION NATIONALE ET DE L'ENSEIGNEMENT TECHNIQUE ET PROFESSIONNEL IHOROMBE	55 755	0	0	0	55 755
	00-81-2-160-31623 DIRECTION REGIONALE DE L'EDUCATION NATIONALE ET DE L'ENSEIGNEMENT TECHNIQUE ET PROFESSIONNEL VATOVAVY-FITOVINANY	44 881	0	0	0	44 881
	00-81-2-160-40101 DIRECTION REGIONALE DE L'EDUCATION NATIONALE ET DE L'ENSEIGNEMENT TECHNIQUE ET PROFESSIONNEL BOENY	60 136	0	0	0	60 136
	00-81-2-160-40711 DIRECTION REGIONALE DE L'EDUCATION NATIONALE ET DE L'ENSEIGNEMENT TECHNIQUE ET PROFESSIONNEL SOFIA	53 580	0	0	0	53 580
	00-81-2-160-41210 DIRECTION REGIONALE DE L'EDUCATION NATIONALE ET DE L'ENSEIGNEMENT TECHNIQUE ET PROFESSIONNEL BETSIBOKA	34 881	0	0	0	34 881
	00-81-2-160-41312 DIRECTION REGIONALE DE L'EDUCATION NATIONALE ET DE L'ENSEIGNEMENT TECHNIQUE ET PROFESSIONNEL MELAKY	49 996	0	0	0	49 996
	00-81-2-160-50101 DIRECTION REGIONALE DE L'EDUCATION NATIONALE ET DE L'ENSEIGNEMENT TECHNIQUE ET PROFESSIONNEL ATSINANANA	53 317	0	0	0	53 317
	00-81-2-160-50302 DIRECTION REGIONALE DE L'EDUCATION NATIONALE ET DE L'ENSEIGNEMENT TECHNIQUE ET PROFESSIONNEL ALAOTRA-MANGORO	41 242	0	0	0	41 242
	00-81-2-160-50905 DIRECTION REGIONALE DE L'EDUCATION NATIONALE ET DE L'ENSEIGNEMENT TECHNIQUE ET PROFESSIONNEL ANALANJIROFO	65 568	0	0	0	65 568
	00-81-2-160-60101 DIRECTION REGIONALE DE L'EDUCATION NATIONALE ET DE L'ENSEIGNEMENT TECHNIQUE ET PROFESSIONNEL ATSIMO-ANDREFANA	62 132	0	0	0	62 132

Prévision Depenses par service - En Milliers d'Ariary

Ministère/Institution-Mission-Programme	LF 2020	LFI 2021	Prév 2022	Prév 2023	Total	
00-81-2-160-60406	DIRECTION REGIONALE DE L'EDUCATION NATIONALE ET DE L'ENSEIGNEMENT TECHNIQUE ET PROFESSIONNEL ANDROY	45 633	0	0	0	45 633
00-81-2-160-61424	DIRECTION REGIONALE DE L'EDUCATION NATIONALE ET DE L'ENSEIGNEMENT TECHNIQUE ET PROFESSIONNEL ANOSY	43 037	0	0	0	43 037
00-81-2-160-61905	DIRECTION REGIONALE DE L'EDUCATION NATIONALE ET DE L'ENSEIGNEMENT TECHNIQUE ET PROFESSIONNEL MENABE	42 799	0	0	0	42 799
00-81-2-165-10101	SERVICE DE L'ENSEIGNEMENT TECHNIQUE ET DE LA FORMATION PROFESSIONNELLE ANALAMANGA	84 029	0	0	0	84 029
00-81-2-165-11001	SERVICE DE L'ENSEIGNEMENT TECHNIQUE ET DE LA FORMATION PROFESSIONNELLE VAKINANKARATRA	39 388	0	0	0	39 388
00-81-2-165-11707	SERVICE DE L'ENSEIGNEMENT TECHNIQUE ET DE LA FORMATION PROFESSIONNELLE ITASY	32 814	0	0	0	32 814
00-81-2-165-20101	SERVICE DE L'ENSEIGNEMENT TECHNIQUE ET DE LA FORMATION PROFESSIONNELLE DIANA	56 885	0	0	0	56 885
00-81-2-165-20824	SERVICE DE L'ENSEIGNEMENT TECHNIQUE ET DE LA FORMATION PROFESSIONNELLE SAVA	47 919	0	0	0	47 919
00-81-2-165-30101	SERVICE DE L'ENSEIGNEMENT TECHNIQUE ET DE LA FORMATION PROFESSIONNELLE HAUTE MATSIATRA	49 398	0	0	0	49 398
00-81-2-165-30606	SERVICE DE L'ENSEIGNEMENT TECHNIQUE ET DE LA FORMATION PROFESSIONNELLE AMORONI MANIA AMORONI MANIA	50 726	0	0	0	50 726
00-81-2-165-30914	SERVICE DE L'ENSEIGNEMENT TECHNIQUE ET DE LA FORMATION PROFESSIONNELLE ATSIMO-ATSINANANA	42 270	0	0	0	42 270
00-81-2-165-31623	SERVICE DE L'ENSEIGNEMENT TECHNIQUE ET DE LA FORMATION PROFESSIONNELLE VATOVAVY-FITOVINANY	39 767	0	0	0	39 767
00-81-2-165-40101	SERVICE DE L'ENSEIGNEMENT TECHNIQUE ET DE LA FORMATION PROFESSIONNELLE BOENY	68 417	0	0	0	68 417
00-81-2-165-40711	SERVICE DE L'ENSEIGNEMENT TECHNIQUE ET DE LA FORMATION PROFESSIONNELLE SOFIA	33 183	0	0	0	33 183
00-81-2-165-50101	SERVICE DE L'ENSEIGNEMENT TECHNIQUE ET DE LA FORMATION PROFESSIONNELLE ATSIMANANA	69 849	0	0	0	69 849
00-81-2-165-50302	SERVICE DE L'ENSEIGNEMENT TECHNIQUE ET DE LA FORMATION PROFESSIONNELLE ALAOTRA-MANGORO	39 312	0	0	0	39 312
00-81-2-165-50905	SERVICE DE L'ENSEIGNEMENT TECHNIQUE ET DE LA FORMATION PROFESSIONNELLE ANALANJIROFO	38 314	0	0	0	38 314
00-81-2-165-60101	SERVICE DE L'ENSEIGNEMENT TECHNIQUE ET DE LA FORMATION PROFESSIONNELLE ATSIMO-ANDREFANA	60 764	0	0	0	60 764
00-81-2-165-61424	SERVICE DE L'ENSEIGNEMENT TECHNIQUE ET DE LA FORMATION PROFESSIONNELLE ANOSY	40 484	0	0	0	40 484
00-81-2-165-61905	SERVICE DE L'ENSEIGNEMENT TECHNIQUE ET DE LA FORMATION PROFESSIONNELLE MENABE	48 566	0	0	0	48 566
00-81-4-101-10101	CISCO ANTANANARIVO RENIVOHITRA	42 200	0	0	0	42 200
00-81-4-102-10201	CISCO ANTANANARIVO ATSIMONDRANO	14 228	0	0	0	14 228
00-81-4-103-10301	CISCO ANTANANARIVO AVARADRANO	12 949	0	0	0	12 949
00-81-4-104-10402	CISCO AMBATOLAMPY	12 512	0	0	0	12 512
00-81-4-105-10503	CISCO AMBOHIDRATRIMO	13 153	0	0	0	13 153
00-81-4-106-10605	CISCO ANDRAMASINA	10 241	0	0	0	10 241
00-81-4-107-10707	CISCO ANJOZOROBE	13 934	0	0	0	13 934
00-81-4-108-10803	CISCO ANKAZOBE	10 093	0	0	0	10 093
00-81-4-109-10909	CISCO ANTANIFOTSY	13 227	0	0	0	13 227
00-81-4-110-11001	CISCO ANTSIRABE I	10 084	0	0	0	10 084
00-81-4-111-11101	CISCO ANTSIRABE II	12 164	0	0	0	12 164
00-81-4-112-11212	CISCO ARIVONIMAMO	11 894	0	0	0	11 894
00-81-4-113-11310	CISCO BETAFO	13 670	0	0	0	13 670
00-81-4-114-11404	CISCO FARATSIHO	10 732	0	0	0	10 732
00-81-4-115-11503	CISCO FENOARIVO-AFOVOANY	12 430	0	0	0	12 430
00-81-4-116-11615	CISCO MANJAKANDRIANA	15 444	0	0	0	15 444
00-81-4-117-11707	CISCO MIARINARIVO	11 892	0	0	0	11 892
00-81-4-118-11813	CISCO SOAVINANDRIANA	11 187	0	0	0	11 187
00-81-4-119-11917	CISCO TSIROANOMANDIDY	11 760	0	0	0	11 760
00-81-4-120-12001	CISCO MANDOTO	10 064	0	0	0	10 064
00-81-4-201-20101	CISCO ANTSIRANANA I	8 444	0	0	0	8 444
00-81-4-202-20201	CISCO ANTSIRANANA II	12 899	0	0	0	12 899
00-81-4-203-20302	CISCO AMBANJA	15 181	0	0	0	15 181
00-81-4-204-20404	CISCO AMBILOBE	10 898	0	0	0	10 898
00-81-4-205-20504	CISCO ANDAPA	10 277	0	0	0	10 277
00-81-4-206-20606	CISCO ANTALAHA	14 241	0	0	0	14 241
00-81-4-207-20705	CISCO NOSY BE	9 824	0	0	0	9 824
00-81-4-208-20824	CISCO SAMBAVA	15 113	0	0	0	15 113
00-81-4-209-20919	CISCO VOHEMAR	12 275	0	0	0	12 275
00-81-4-301-30101	CISCO FIANARANTSOA I	9 792	0	0	0	9 792
00-81-4-303-30301	CISCO AMBALAVAO	10 479	0	0	0	10 479
00-81-4-304-30401	CISCO AMBATOFINANDRAHANA	11 109	0	0	0	11 109

Prévision Depenses par service - En Milliers d'Ariary

Ministère/Institution-Mission-Programme	LF 2020	LFI 2021	Prév 2022	Prév 2023	Total	
00-81-4-305-30503	CISCO AMBOHIMAHASOA	12 125	0	0	0	12 125
00-81-4-306-30606	CISCO AMBOSITRA	13 710	0	0	0	13 710
00-81-4-307-30703	CISCO BEFOTAKA	9 591	0	0	0	9 591
00-81-4-308-30804	CISCO FANDRIANA	13 861	0	0	0	13 861
00-81-4-309-30914	CISCO FARAFANGANA	16 324	0	0	0	16 324
00-81-4-310-31007	CISCO IKONGO	11 356	0	0	0	11 356
00-81-4-311-31102	CISCO IAKORA	9 906	0	0	0	9 906
00-81-4-312-31208	CISCO IFANADIANA	11 653	0	0	0	11 653
00-81-4-313-31307	CISCO IHOSY	12 847	0	0	0	12 847
00-81-4-314-31403	CISCO IKALAMAVONY	10 211	0	0	0	10 211
00-81-4-315-31502	CISCO IVOHIBE	10 458	0	0	0	10 458
00-81-4-316-31623	CISCO MANAKARA	15 306	0	0	0	15 306
00-81-4-317-31715	CISCO MANANJARY	13 884	0	0	0	13 884
00-81-4-318-31805	CISCO MIDONGY SUD	9 707	0	0	0	9 707
00-81-4-319-31907	CISCO NOSY VARIKA	12 456	0	0	0	12 456
00-81-4-320-32024	CISCO VANGAINDRANO	14 924	0	0	0	14 924
00-81-4-321-32115	CISCO VOHIPENO	14 095	0	0	0	14 095
00-81-4-322-32216	CISCO VONDROZO	11 188	0	0	0	11 188
00-81-4-323-32301	CISCO MANANDRIANA	10 559	0	0	0	10 559
00-81-4-324-32401	CISCO LALANGINA	9 814	0	0	0	9 814
00-81-4-325-32501	CISCO ISANDRA	9 516	0	0	0	9 516
00-81-4-326-32612	CISCO VOHIBATO	10 409	0	0	0	10 409
00-81-4-401-40101	CISCO MAHAJANGA I	9 252	0	0	0	9 252
00-81-4-402-40201	CISCO MAHAJANGA II	10 633	0	0	0	10 633
00-81-4-403-40301	CISCO AMBATO BOENI	10 608	0	0	0	10 608
00-81-4-404-40401	CISCO AMBATOMAINTY	8 121	0	0	0	8 121
00-81-4-405-40504	CISCO ANALALAVA	13 094	0	0	0	13 094
00-81-4-406-40601	CISCO ANTSALOVA	9 172	0	0	0	9 172
00-81-4-407-40711	CISCO ANTSOHIHY	14 343	0	0	0	14 343
00-81-4-408-40810	CISCO BEALANANA	12 669	0	0	0	12 669
00-81-4-409-40907	CISCO BEFANDRIANA NORD	16 514	0	0	0	16 514
00-81-4-410-41004	CISCO BESALAMPY	8 910	0	0	0	8 910
00-81-4-411-41104	CISCO KANDREHO	9 450	0	0	0	9 450
00-81-4-412-41210	CISCO MAEVATANANA	11 155	0	0	0	11 155
00-81-4-413-41312	CISCO MAINTIRANO	11 799	0	0	0	11 799
00-81-4-414-41405	CISCO MAMPIKONY	12 984	0	0	0	12 984
00-81-4-415-41518	CISCO MANDRITSARA	15 046	0	0	0	15 046
00-81-4-416-41610	CISCO MAROVOAY	10 658	0	0	0	10 658
00-81-4-417-41707	CISCO MITSINJO	9 295	0	0	0	9 295
00-81-4-418-41803	CISCO MORAFENOBE	7 959	0	0	0	7 959
00-81-4-419-41910	CISCO PORT BERGE	12 552	0	0	0	12 552
00-81-4-420-42003	CISCO SOALALA	9 480	0	0	0	9 480
00-81-4-421-42112	CISCO TSARATANANA	11 430	0	0	0	11 430
00-81-4-501-50101	CISCO TOAMASINA I	9 628	0	0	0	9 628
00-81-4-502-50216	CISCO TOAMASINA II	12 860	0	0	0	12 860
00-81-4-503-50302	CISCO AMBATONDRAZAKA	13 208	0	0	0	13 208
00-81-4-504-50405	CISCO AMPARAFARAVOLA	12 693	0	0	0	12 693
00-81-4-505-50501	CISCO ANDILAMENA	14 051	0	0	0	14 051
00-81-4-506-50605	CISCO ANOSIBE AN'ALA	11 098	0	0	0	11 098
00-81-4-507-50701	CISCO ANTANAMBAO MANAMPOTSY	9 089	0	0	0	9 089
00-81-4-508-50815	CISCO VOHIBINANY	13 273	0	0	0	13 273
00-81-4-509-50905	CISCO FENERIVE EST	13 363	0	0	0	13 363
00-81-4-510-51008	CISCO MAHANORO	11 032	0	0	0	11 032
00-81-4-511-51107	CISCO MANANARA NORD	11 500	0	0	0	11 500
00-81-4-512-51206	CISCO MAROANTSETRA	16 634	0	0	0	16 634
00-81-4-513-51311	CISCO MAROLAMBO	11 049	0	0	0	11 049
00-81-4-514-51417	CISCO MORAMANGA	14 219	0	0	0	14 219
00-81-4-515-51501	CISCO NOSY BORAHA	8 936	0	0	0	8 936
00-81-4-516-51609	CISCO SOANIERANA IVONGO	11 611	0	0	0	11 611
00-81-4-517-51716	CISCO VATOMANDRY	11 226	0	0	0	11 226
00-81-4-518-51810	CISCO VAVATENINA	10 585	0	0	0	10 585

Prévision Depenses par service - En Milliers d'Ariary

Ministère/Institution-Mission-Programme	LF 2020	LFI 2021	Prév 2022	Prév 2023	Total	
00-81-4-601-60101	CISCO TOLIARA I	9 470	0	0	0	9 470
00-81-4-602-60201	CISCO TOLIARY II	12 571	0	0	0	12 571
00-81-4-603-60301	CISCO AMBOASARY SUD	14 711	0	0	0	14 711
00-81-4-604-60406	CISCO AMBOVOMBE	12 397	0	0	0	12 397
00-81-4-605-60502	CISCO AMPANIHY OUEST	14 060	0	0	0	14 060
00-81-4-606-60602	CISCO ANKAZOABO SUD	11 414	0	0	0	11 414
00-81-4-607-60701	CISCO BEKILY	12 677	0	0	0	12 677
00-81-4-608-60807	CISCO BELO/TSIRIBIHINA	11 345	0	0	0	11 345
00-81-4-609-60901	CISCO BELOHA ANDROY	10 123	0	0	0	10 123
00-81-4-610-61001	CISCO BENENITRA	8 928	0	0	0	8 928
00-81-4-611-61102	CISCO BEROROHA	10 133	0	0	0	10 133
00-81-4-612-61205	CISCO BETIOKY	15 141	0	0	0	15 141
00-81-4-613-61308	CISCO BETROKA	17 251	0	0	0	17 251
00-81-4-614-61424	CISCO TAOLAGNARO	12 777	0	0	0	12 777
00-81-4-615-61507	CISCO MAHABO	11 072	0	0	0	11 072
00-81-4-616-61605	CISCO MANJA	8 945	0	0	0	8 945
00-81-4-617-61713	CISCO MIANDRIVAZO	9 904	0	0	0	9 904
00-81-4-618-61806	CISCO MOROMBE	11 118	0	0	0	11 118
00-81-4-619-61905	CISCO MORONDAVA	12 125	0	0	0	12 125
00-81-4-620-62010	CISCO SAKARAHA	12 455	0	0	0	12 455
00-81-4-621-62105	CISCO TSIHOMBE	12 012	0	0	0	12 012
00-81-7-101-10101	ZAP ANTANANARIVO RENIVOHITRA	2 102	0	0	0	2 102
00-81-7-102-10216	ZAP ANTANANARIVO ATSIMONDRANO	4 652	0	0	0	4 652
00-81-7-103-10301	ZAP ANTANANARIVO AVARADRANO	4 418	0	0	0	4 418
00-81-7-104-10402	ZAP AMBATOLAMPY	4 672	0	0	0	4 672
00-81-7-105-10522	ZAP AMBOHIDRATRIMO	5 149	0	0	0	5 149
00-81-7-106-10605	ZAP ANDRAMASINA	2 888	0	0	0	2 888
00-81-7-107-10707	ZAP ANJOZOROBE	8 055	0	0	0	8 055
00-81-7-108-10803	ZAP ANKAZOBE	3 732	0	0	0	3 732
00-81-7-109-10909	ZAP ANTANIFOTSY	6 780	0	0	0	6 780
00-81-7-110-11001	ZAP ANTSIRABE I	1 484	0	0	0	1 484
00-81-7-111-11109	ZAP ANTSIBE II	4 630	0	0	0	4 630
00-81-7-112-11212	ZAP ARIVONIMAMO	4 415	0	0	0	4 415
00-81-7-113-11310	ZAP BETAFO	5 709	0	0	0	5 709
00-81-7-114-11404	ZAP FARATSIHO	2 340	0	0	0	2 340
00-81-7-115-11502	ZAP FENOARIVO AFOVOANY	2 594	0	0	0	2 594
00-81-7-116-11615	ZAP MANJAKANDRIANA	5 542	0	0	0	5 542
00-81-7-117-11707	ZAP MIARINARIVO	3 535	0	0	0	3 535
00-81-7-118-11813	ZAP SOAVINANDRIANA	3 039	0	0	0	3 039
00-81-7-119-11917	ZAP TSIROANOMANDIDY	5 050	0	0	0	5 050
00-81-7-120-12001	ZAP MANDOTO	2 487	0	0	0	2 487
00-81-7-201-20101	ZAP ANTSIRANANA I	735	0	0	0	735
00-81-7-202-20210	ZAP ANTSIRANANA II	4 402	0	0	0	4 402
00-81-7-203-20302	ZAP AMBANJA	5 190	0	0	0	5 190
00-81-7-204-20404	ZAP AMBILOBE	3 704	0	0	0	3 704
00-81-7-205-20504	ZAP ANDAPA	3 040	0	0	0	3 040
00-81-7-206-20606	ZAP ANTALAHA	4 418	0	0	0	4 418
00-81-7-207-20705	ZAP NOSY BE	1 380	0	0	0	1 380
00-81-7-208-20824	ZAP SAMBAVA	6 310	0	0	0	6 310
00-81-7-209-20919	ZAP VOHEMAR	4 983	0	0	0	4 983
00-81-7-301-30101	ZAP FIANARANTSOA I	1 303	0	0	0	1 303
00-81-7-303-30301	ZAP AMBALAVAO	4 399	0	0	0	4 399
00-81-7-304-30401	ZAP AMBATOFINANDRAHANA	3 875	0	0	0	3 875
00-81-7-305-30503	ZAP AMBOHIMAHASOA	3 988	0	0	0	3 988
00-81-7-306-30606	ZAP AMBOSITRA	6 383	0	0	0	6 383
00-81-7-307-30703	ZAP BEFOTAKA	1 646	0	0	0	1 646
00-81-7-308-30804	ZAP FANDRIANA	6 305	0	0	0	6 305
00-81-7-309-30914	ZAP FARAFANGANA	6 989	0	0	0	6 989
00-81-7-310-31007	ZAP IKONGO	4 267	0	0	0	4 267
00-81-7-311-31102	ZAP IAKORA	1 247	0	0	0	1 247
00-81-7-312-31208	ZAP IFANADIANA	5 337	0	0	0	5 337

Prévision Depenses par service - En Milliers d'Ariary

Ministère/Institution-Mission-Programme	LF 2020	LFI 2021	Prév 2022	Prév 2023	Total	
00-81-7-313-31307	ZAP IHOSY	5 282	0	0	0	5 282
00-81-7-314-31403	ZAP IKALAMAVONY	2 300	0	0	0	2 300
00-81-7-315-31502	ZAP IVOHIBE	2 054	0	0	0	2 054
00-81-7-316-31623	ZAP MANAKARA	7 858	0	0	0	7 858
00-81-7-317-31715	ZAP MANANJARY	7 381	0	0	0	7 381
00-81-7-318-31805	ZAP MIDONGY SUD	1 690	0	0	0	1 690
00-81-7-319-31907	ZAP NOSY VARIKA	6 290	0	0	0	6 290
00-81-7-320-32024	ZAP VANGAINDRANO	6 420	0	0	0	6 420
00-81-7-321-32115	ZAP VOHIPENO	4 114	0	0	0	4 114
00-81-7-322-32216	ZAP VONDROZO	4 426	0	0	0	4 426
00-81-7-323-32305	ZAP MANANDRIANA	3 119	0	0	0	3 119
00-81-7-324-32401	ZAP LALANGINA	2 515	0	0	0	2 515
00-81-7-325-32501	ZAP ISANDRA	2 488	0	0	0	2 488
00-81-7-326-32601	ZAP VOHIBATO	3 401	0	0	0	3 401
00-81-7-401-40101	ZAP MAHAJANGA I	776	0	0	0	776
00-81-7-402-40208	ZAP MAHAJANGA II	2 425	0	0	0	2 425
00-81-7-403-40305	ZAP AMBATO BOENI	3 581	0	0	0	3 581
00-81-7-404-40401	ZAP AMBATOMAINTY	1 161	0	0	0	1 161
00-81-7-405-40504	ZAP ANALALAVA	5 024	0	0	0	5 024
00-81-7-406-40601	ZAP ANTSALOVA	1 451	0	0	0	1 451
00-81-7-407-40711	ZAP ANTISOHIHY	3 942	0	0	0	3 942
00-81-7-408-40810	ZAP BEALANANA	4 936	0	0	0	4 936
00-81-7-409-40907	ZAP BEFANDRIANA NORD	6 087	0	0	0	6 087
00-81-7-410-41004	ZAP BESALAMPY	2 100	0	0	0	2 100
00-81-7-411-41104	ZAP KANDREHO	1 551	0	0	0	1 551
00-81-7-412-41210	ZAP MAEVATANANA	3 932	0	0	0	3 932
00-81-7-413-41312	ZAP MAINTIRANO	2 875	0	0	0	2 875
00-81-7-414-41405	ZAP MAMPIKONY	3 234	0	0	0	3 234
00-81-7-415-41518	ZAP MANDRITSARA	8 344	0	0	0	8 344
00-81-7-416-41610	ZAP MAROVOAY	3 215	0	0	0	3 215
00-81-7-417-41707	ZAP MITSINJO	1 912	0	0	0	1 912
00-81-7-418-41803	ZAP MORAFENOBE	1 129	0	0	0	1 129
00-81-7-419-41910	ZAP PORT BERGE	4 860	0	0	0	4 860
00-81-7-420-42003	ZAP SOALALA	1 836	0	0	0	1 836
00-81-7-421-42112	ZAP TSARATANANA	4 016	0	0	0	4 016
00-81-7-501-50101	ZAP TOAMASINA I	1 007	0	0	0	1 007
00-81-7-502-50216	ZAP TOAMASINA II	5 009	0	0	0	5 009
00-81-7-503-50302	ZAP AMBATONDRAZAKA	4 893	0	0	0	4 893
00-81-7-504-50405	ZAP AMPARAFARAVOLA	4 880	0	0	0	4 880
00-81-7-505-50501	ZAP ANDILAMENA	3 476	0	0	0	3 476
00-81-7-506-50605	ZAP ANOSIBE AN'ALA	3 399	0	0	0	3 399
00-81-7-507-50701	ZAP ANTANAMBAO MANAMPOTSY	1 776	0	0	0	1 776
00-81-7-508-50815	ZAP VOHIBINANY	5 177	0	0	0	5 177
00-81-7-509-50905	ZAP FENERIVE EST	5 054	0	0	0	5 054
00-81-7-510-51008	ZAP MAHANORO	4 928	0	0	0	4 928
00-81-7-511-51107	ZAP MANANARA NORD	4 435	0	0	0	4 435
00-81-7-512-51206	ZAP MAROANTSETRA	5 438	0	0	0	5 438
00-81-7-513-51311	ZAP MAROLAMBO	3 817	0	0	0	3 817
00-81-7-514-51417	ZAP MORAMANGA	6 470	0	0	0	6 470
00-81-7-515-51501	ZAP NOSY BORAHA	644	0	0	0	644
00-81-7-516-51609	ZAP SOANIERANA IVONGO	3 422	0	0	0	3 422
00-81-7-517-51716	ZAP VATOMANDRY	3 547	0	0	0	3 547
00-81-7-518-51810	ZAP VAVATENINA	4 030	0	0	0	4 030
00-81-7-601-60101	ZAP TOLIARA I	1 191	0	0	0	1 191
00-81-7-602-60201	ZAP TOLIARY II	5 041	0	0	0	5 041
00-81-7-603-60301	ZAP AMBOASARY SUD	5 260	0	0	0	5 260
00-81-7-604-60406	ZAP AMBOVOMBE	5 819	0	0	0	5 819
00-81-7-605-60502	ZAP AMPANIHY OUEST	6 149	0	0	0	6 149
00-81-7-606-60602	ZAP ANKAZOABO SUD	2 133	0	0	0	2 133
00-81-7-607-60714	ZAP BEKILY	4 894	0	0	0	4 894
00-81-7-608-60807	ZAP BELO/TSIRIBIHINA	2 520	0	0	0	2 520

Prévision Depenses par service - En Milliers d'Ariary

Ministère/Institution-Mission-Programme	LF 2020	LFI 2021	Prév 2022	Prév 2023	Total
00-81-7-609-60901 ZAP BELOHA ANDROY	3 278	0	0	0	3 278
00-81-7-610-61001 ZAP BENENITRA	1 160	0	0	0	1 160
00-81-7-611-61102 ZAP BEROROHA	2 149	0	0	0	2 149
00-81-7-612-61205 ZAP BETIOKY	6 018	0	0	0	6 018
00-81-7-613-61308 ZAP BETROKA	7 449	0	0	0	7 449
00-81-7-614-61424 ZAP TAOLAGNARO	4 311	0	0	0	4 311
00-81-7-615-61507 ZAP MAHABO	2 690	0	0	0	2 690
00-81-7-616-61605 ZAP MANJA	1 652	0	0	0	1 652
00-81-7-617-61713 ZAP MIANDRIVAZO	2 077	0	0	0	2 077
00-81-7-618-61806 ZAP MOROMBE	2 123	0	0	0	2 123
00-81-7-619-61905 ZAP MORONDAVA	2 707	0	0	0	2 707
00-81-7-620-62010 ZAP SAKARAHHA	3 677	0	0	0	3 677
00-81-7-621-62105 ZAP TSIHOMBE	3 788	0	0	0	3 788
00-81-9-110-00000 PERSONNEL DE L'EDUCATION NATIONALE CENTRAL	303 091 321	0	0	0	303 091 321
00-81-9-110-10101 PERSONNEL DE L'EDUCATION NATIONALE ANALAMANGA	121 787 644	0	0	0	121 787 644
00-81-9-110-20101 PERSONNEL DE L'EDUCATION NATIONALE DIANA	48 054 415	0	0	0	48 054 415
00-81-9-110-30101 PERSONNEL DE L'EDUCATION NATIONALE HAUTE MATSIATRA	115 839 049	0	0	0	115 839 049
00-81-9-110-40101 PERSONNEL DE L'EDUCATION NATIONALE BOENI	96 182 264	0	0	0	96 182 264
00-81-9-110-50101 PERSONNEL DE L'EDUCATION NATIONALE ATSIANANA	104 833 455	0	0	0	104 833 455
00-81-9-110-60101 PERSONNEL DE L'EDUCATION NATIONALE ATSIMO ANDREFANA	86 675 958	0	0	0	86 675 958
00-81-9-857-00000 PERSONNEL DE L'EDUCATION NATIONALE UNESCO PARIS	1 313 200	0	0	0	1 313 200
02 Compte particulier du Trésor	620 000	515 745	515 745	515 745	2 167 235
02-81-0-100-00000 SECRETARIAT GENERAL (SG)/CAS	620 000	515 745	515 745	515 745	2 167 235
313 Education préscolaire	3 196 233	0	0	0	3 196 233
00 Budget Général	3 196 233	0	0	0	3 196 233
00-81-0-223-00000 SERVICE DE LA PEDAGOGIE ET DE LA VIE SCOLAIRE	12 313	0	0	0	12 313
00-81-2-160-10101 DIRECTION REGIONALE DE L'EDUCATION NATIONALE ET DE L'ENSEIGNEMENT TECHNIQUE ET PROFESSIONNEL ANALAMANGA	172 920	0	0	0	172 920
00-81-2-160-11001 DIRECTION REGIONALE DE L'EDUCATION NATIONALE ET DE L'ENSEIGNEMENT TECHNIQUE ET PROFESSIONNEL VAKINANKARATRA	58 080	0	0	0	58 080
00-81-2-160-11707 DIRECTION REGIONALE DE L'EDUCATION NATIONALE ET DE L'ENSEIGNEMENT TECHNIQUE ET PROFESSIONNEL ITASY	29 040	0	0	0	29 040
00-81-2-160-11917 DIRECTION REGIONALE DE L'EDUCATION NATIONALE ET DE L'ENSEIGNEMENT TECHNIQUE ET PROFESSIONNEL BONGOLAVA	21 120	0	0	0	21 120
00-81-2-160-20101 DIRECTION REGIONALE DE L'EDUCATION NATIONALE ET DE L'ENSEIGNEMENT TECHNIQUE ET PROFESSIONNEL DIANA	35 640	0	0	0	35 640
00-81-2-160-30101 DIRECTION REGIONALE DE L'EDUCATION NATIONALE ET DE L'ENSEIGNEMENT TECHNIQUE ET PROFESSIONNEL HAUTE MATSIATRA	2 640	0	0	0	2 640
00-81-2-160-30606 DIRECTION REGIONALE DE L'EDUCATION NATIONALE ET DE L'ENSEIGNEMENT TECHNIQUE ET PROFESSIONNEL AMORONI MANIA	48 840	0	0	0	48 840
00-81-2-160-30914 DIRECTION REGIONALE DE L'EDUCATION NATIONALE ET DE L'ENSEIGNEMENT TECHNIQUE ET PROFESSIONNEL ATSIMO-ATSIANANA	158 400	0	0	0	158 400
00-81-2-160-31307 DIRECTION REGIONALE DE L'EDUCATION NATIONALE ET DE L'ENSEIGNEMENT TECHNIQUE ET PROFESSIONNEL IHOROMBE	13 200	0	0	0	13 200
00-81-2-160-31623 DIRECTION REGIONALE DE L'EDUCATION NATIONALE ET DE L'ENSEIGNEMENT TECHNIQUE ET PROFESSIONNEL VATOVAVY-FITOVINANY	133 320	0	0	0	133 320
00-81-2-160-40101 DIRECTION REGIONALE DE L'EDUCATION NATIONALE ET DE L'ENSEIGNEMENT TECHNIQUE ET PROFESSIONNEL BOENY	19 800	0	0	0	19 800
00-81-2-160-40711 DIRECTION REGIONALE DE L'EDUCATION NATIONALE ET DE L'ENSEIGNEMENT TECHNIQUE ET PROFESSIONNEL SOFIA	5 280	0	0	0	5 280
00-81-2-160-41210 DIRECTION REGIONALE DE L'EDUCATION NATIONALE ET DE L'ENSEIGNEMENT TECHNIQUE ET PROFESSIONNEL BETSIBOKA	117 480	0	0	0	117 480
00-81-2-160-41312 DIRECTION REGIONALE DE L'EDUCATION NATIONALE ET DE L'ENSEIGNEMENT TECHNIQUE ET PROFESSIONNEL MELAKY	3 960	0	0	0	3 960
00-81-2-160-50101 DIRECTION REGIONALE DE L'EDUCATION NATIONALE ET DE L'ENSEIGNEMENT TECHNIQUE ET PROFESSIONNEL ATSIANANA	1 790 000	0	0	0	1 790 000
00-81-2-160-50302 DIRECTION REGIONALE DE L'EDUCATION NATIONALE ET DE L'ENSEIGNEMENT TECHNIQUE ET PROFESSIONNEL ALAOTRA-MANGORO	25 080	0	0	0	25 080
00-81-2-160-50905 DIRECTION REGIONALE DE L'EDUCATION NATIONALE ET DE L'ENSEIGNEMENT TECHNIQUE ET PROFESSIONNEL ANALANJIROFO	199 320	0	0	0	199 320
00-81-2-160-60101 DIRECTION REGIONALE DE L'EDUCATION NATIONALE ET DE L'ENSEIGNEMENT TECHNIQUE ET PROFESSIONNEL ATSIMO-ANDREFANA	6 600	0	0	0	6 600
00-81-2-160-60406 DIRECTION REGIONALE DE L'EDUCATION NATIONALE ET DE L'ENSEIGNEMENT TECHNIQUE ET PROFESSIONNEL ANDROY	281 160	0	0	0	281 160
00-81-2-160-61424 DIRECTION REGIONALE DE L'EDUCATION NATIONALE ET DE L'ENSEIGNEMENT TECHNIQUE ET PROFESSIONNEL ANOSY	48 840	0	0	0	48 840

Prévision Depenses par service - En Milliers d'Ariary

Ministère/Institution-Mission-Programme		LFR 2020	LFI 2021	Prév 2022	Prév 2023	Total
00-81-2-160-61905	DIRECTION REGIONALE DE L'EDUCATION NATIONALE ET DE L'ENSEIGNEMENT TECHNIQUE ET PROFESSIONNEL MENABE	13 200	0	0	0	13 200
314	Education fondamentale de 9 ans	352 997 755	0	0	0	352 997 755
00	Budget Général	345 557 755	0	0	0	345 557 755
00-81-0-200-00000	DIRECTION GENERALE DE L'EDUCATION FONDAMENTALE ET DE L'ALPHABETISATION (DGEFA)	265 636 152	0	0	0	265 636 152
00-81-0-204-00000	SERVICE DES AFFAIRES GENERALES	5 889	0	0	0	5 889
00-81-0-210-00000	DIRECTION DE L'EDUCATION FONDAMENTALE (DEF)	183 071	0	0	0	183 071
00-81-0-211-00000	SERVICE DE LA PEDAGOGIE ET DE LA VIE SCOLAIRE	14 826	0	0	0	14 826
00-81-0-212-00000	SERVICE DE L'EVALUATION DES CONNAISSANCES	4 000 611	0	0	0	4 000 611
00-81-0-213-00000	SERVICE DES EXAMENS	1 859 262	0	0	0	1 859 262
00-81-0-230-00000	DIRECTION DES CURRICULA ET DES INTRANTS (DCI)	35 806	0	0	0	35 806
00-81-0-240-00000	DIRECTION DE L'ENCADREMENT ET DE L'INSPECTION PEDAGOGIQUE DE L'EDUCATION FONDAMENTALE (DEIPEF)	48 165	0	0	0	48 165
00-81-2-160-10101	DIRECTION REGIONALE DE L'EDUCATION NATIONALE ET DE L'ENSEIGNEMENT TECHNIQUE ET PROFESSIONNEL ANALAMANGA	4 577 320	0	0	0	4 577 320
00-81-2-160-11001	DIRECTION REGIONALE DE L'EDUCATION NATIONALE ET DE L'ENSEIGNEMENT TECHNIQUE ET PROFESSIONNEL VAKINANKARATRA	3 892 067	0	0	0	3 892 067
00-81-2-160-11707	DIRECTION REGIONALE DE L'EDUCATION NATIONALE ET DE L'ENSEIGNEMENT TECHNIQUE ET PROFESSIONNEL ITASY	2 097 569	0	0	0	2 097 569
00-81-2-160-11917	DIRECTION REGIONALE DE L'EDUCATION NATIONALE ET DE L'ENSEIGNEMENT TECHNIQUE ET PROFESSIONNEL BONGOLAVA	1 507 967	0	0	0	1 507 967
00-81-2-160-20101	DIRECTION REGIONALE DE L'EDUCATION NATIONALE ET DE L'ENSEIGNEMENT TECHNIQUE ET PROFESSIONNEL DIANA	1 695 579	0	0	0	1 695 579
00-81-2-160-20824	DIRECTION REGIONALE DE L'EDUCATION NATIONALE ET DE L'ENSEIGNEMENT TECHNIQUE ET PROFESSIONNEL SAVA	3 166 959	0	0	0	3 166 959
00-81-2-160-30101	DIRECTION REGIONALE DE L'EDUCATION NATIONALE ET DE L'ENSEIGNEMENT TECHNIQUE ET PROFESSIONNEL HAUTE MATSIATRA	3 568 851	0	0	0	3 568 851
00-81-2-160-30606	DIRECTION REGIONALE DE L'EDUCATION NATIONALE ET DE L'ENSEIGNEMENT TECHNIQUE ET PROFESSIONNEL AMORON'N MANIA	2 595 613	0	0	0	2 595 613
00-81-2-160-30914	DIRECTION REGIONALE DE L'EDUCATION NATIONALE ET DE L'ENSEIGNEMENT TECHNIQUE ET PROFESSIONNEL ATSIMO-ATSINANANA	3 579 964	0	0	0	3 579 964
00-81-2-160-31307	DIRECTION REGIONALE DE L'EDUCATION NATIONALE ET DE L'ENSEIGNEMENT TECHNIQUE ET PROFESSIONNEL IHOROMBE	1 024 970	0	0	0	1 024 970
00-81-2-160-31623	DIRECTION REGIONALE DE L'EDUCATION NATIONALE ET DE L'ENSEIGNEMENT TECHNIQUE ET PROFESSIONNEL VATOVAVY-FITOVINANY	6 002 222	0	0	0	6 002 222
00-81-2-160-40101	DIRECTION REGIONALE DE L'EDUCATION NATIONALE ET DE L'ENSEIGNEMENT TECHNIQUE ET PROFESSIONNEL BOENY	1 582 877	0	0	0	1 582 877
00-81-2-160-40711	DIRECTION REGIONALE DE L'EDUCATION NATIONALE ET DE L'ENSEIGNEMENT TECHNIQUE ET PROFESSIONNEL SOFIA	5 210 533	0	0	0	5 210 533
00-81-2-160-41210	DIRECTION REGIONALE DE L'EDUCATION NATIONALE ET DE L'ENSEIGNEMENT TECHNIQUE ET PROFESSIONNEL BETSIBOKA	1 060 259	0	0	0	1 060 259
00-81-2-160-41312	DIRECTION REGIONALE DE L'EDUCATION NATIONALE ET DE L'ENSEIGNEMENT TECHNIQUE ET PROFESSIONNEL MELAKY	1 230 312	0	0	0	1 230 312
00-81-2-160-50101	DIRECTION REGIONALE DE L'EDUCATION NATIONALE ET DE L'ENSEIGNEMENT TECHNIQUE ET PROFESSIONNEL ATSINANANA	4 313 446	0	0	0	4 313 446
00-81-2-160-50302	DIRECTION REGIONALE DE L'EDUCATION NATIONALE ET DE L'ENSEIGNEMENT TECHNIQUE ET PROFESSIONNEL ALAOTRA-MANGORO	3 457 743	0	0	0	3 457 743
00-81-2-160-50905	DIRECTION REGIONALE DE L'EDUCATION NATIONALE ET DE L'ENSEIGNEMENT TECHNIQUE ET PROFESSIONNEL ANALANJIROFO	3 996 847	0	0	0	3 996 847
00-81-2-160-60101	DIRECTION REGIONALE DE L'EDUCATION NATIONALE ET DE L'ENSEIGNEMENT TECHNIQUE ET PROFESSIONNEL ATSIMO-ANDREFANA	4 999 343	0	0	0	4 999 343
00-81-2-160-60406	DIRECTION REGIONALE DE L'EDUCATION NATIONALE ET DE L'ENSEIGNEMENT TECHNIQUE ET PROFESSIONNEL ANDROY	3 249 430	0	0	0	3 249 430
00-81-2-160-61424	DIRECTION REGIONALE DE L'EDUCATION NATIONALE ET DE L'ENSEIGNEMENT TECHNIQUE ET PROFESSIONNEL ANOSY	2 038 989	0	0	0	2 038 989
00-81-2-160-61905	DIRECTION REGIONALE DE L'EDUCATION NATIONALE ET DE L'ENSEIGNEMENT TECHNIQUE ET PROFESSIONNEL MENABE	1 486 475	0	0	0	1 486 475
00-81-4-101-10101	CISCO ANTANANARIVO RENIVOHITRA	476 554	0	0	0	476 554
00-81-4-102-10201	CISCO ANTANANARIVO ATSIMONDRANO	259 257	0	0	0	259 257
00-81-4-103-10301	CISCO ANTANANARIVO AVARADRANO	280 929	0	0	0	280 929
00-81-4-104-10402	CISCO AMBATOLAMPY	84 652	0	0	0	84 652
00-81-4-105-10503	CISCO AMBOHIDRATRIMO	229 023	0	0	0	229 023
00-81-4-106-10605	CISCO ANDRAMASINA	52 242	0	0	0	52 242
00-81-4-107-10707	CISCO ANJOZOROBE	91 900	0	0	0	91 900
00-81-4-108-10803	CISCO ANKAZOBE	50 467	0	0	0	50 467
00-81-4-109-10909	CISCO ANTANIFOTSY	92 557	0	0	0	92 557
00-81-4-110-11001	CISCO ANTSIRABE I	73 518	0	0	0	73 518
00-81-4-111-11101	CISCO ANTSIRABE II	99 392	0	0	0	99 392

Prévision Depenses par service - En Milliers d'Ariary

Ministère/Institution-Mission-Programme	LF 2020	LFI 2021	Prév 2022	Prév 2023	Total	
00-81-4-112-11212	CISCO ARIVONIMAMO	80 563	0	0	0	80 563
00-81-4-113-11310	CISCO BETAFO	62 260	0	0	0	62 260
00-81-4-114-11404	CISCO FARATSIHO	47 802	0	0	0	47 802
00-81-4-115-11503	CISCO FENOARIVO-AFOVOANY	34 016	0	0	0	34 016
00-81-4-116-11615	CISCO MANJAKANDRIANA	220 410	0	0	0	220 410
00-81-4-117-11707	CISCO MIARINARIVO	64 219	0	0	0	64 219
00-81-4-118-11813	CISCO SOAVINANDRIANA	56 340	0	0	0	56 340
00-81-4-119-11917	CISCO TSIROANOMANDIDY	133 277	0	0	0	133 277
00-81-4-120-12001	CISCO MANDOTO	35 486	0	0	0	35 486
00-81-4-201-20101	CISCO ANTSIRANANA I	33 571	0	0	0	33 571
00-81-4-202-20201	CISCO ANTSIRANANA II	41 677	0	0	0	41 677
00-81-4-203-20302	CISCO AMBANJA	61 817	0	0	0	61 817
00-81-4-204-20404	CISCO AMBILOBE	57 658	0	0	0	57 658
00-81-4-205-20504	CISCO ANDAPA	71 843	0	0	0	71 843
00-81-4-206-20606	CISCO ANTALAHA	75 650	0	0	0	75 650
00-81-4-207-20705	CISCO NOSY BE	29 577	0	0	0	29 577
00-81-4-208-20824	CISCO SAMBAVA	111 826	0	0	0	111 826
00-81-4-209-20919	CISCO VOHEMAR	68 438	0	0	0	68 438
00-81-4-301-30101	CISCO FIANARANTSOA I	62 921	0	0	0	62 921
00-81-4-303-30301	CISCO AMBALAVAO	105 884	0	0	0	105 884
00-81-4-304-30401	CISCO AMBATOFINANDRAHANA	38 467	0	0	0	38 467
00-81-4-305-30503	CISCO AMBOHIMAHASOA	59 138	0	0	0	59 138
00-81-4-306-30606	CISCO AMBOSITRA	109 219	0	0	0	109 219
00-81-4-307-30703	CISCO BEFOTAKA	19 074	0	0	0	19 074
00-81-4-308-30804	CISCO FANDRIANA	83 521	0	0	0	83 521
00-81-4-309-30914	CISCO FARAFANGANA	72 152	0	0	0	72 152
00-81-4-310-31007	CISCO IKONGO	56 962	0	0	0	56 962
00-81-4-311-31102	CISCO IAKORA	19 023	0	0	0	19 023
00-81-4-312-31208	CISCO IFANADIANA	45 853	0	0	0	45 853
00-81-4-313-31307	CISCO IHOSY	41 348	0	0	0	41 348
00-81-4-314-31403	CISCO IKALAMAVONY	21 834	0	0	0	21 834
00-81-4-315-31502	CISCO IVOHIBE	18 422	0	0	0	18 422
00-81-4-316-31623	CISCO MANAKARA	107 702	0	0	0	107 702
00-81-4-317-31715	CISCO MANANJARY	56 165	0	0	0	56 165
00-81-4-318-31805	CISCO MIDONGY SUD	19 862	0	0	0	19 862
00-81-4-319-31907	CISCO NOSY VARIKA	53 796	0	0	0	53 796
00-81-4-320-32024	CISCO VANGAINDRANO	71 569	0	0	0	71 569
00-81-4-321-32115	CISCO VOHIPENO	46 149	0	0	0	46 149
00-81-4-322-32216	CISCO VONDROZO	30 985	0	0	0	30 985
00-81-4-323-32301	CISCO MANANDRIANA	65 020	0	0	0	65 020
00-81-4-324-32401	CISCO LALANGINA	73 644	0	0	0	73 644
00-81-4-325-32501	CISCO ISANDRA	44 076	0	0	0	44 076
00-81-4-326-32612	CISCO VOHIBATO	62 637	0	0	0	62 637
00-81-4-401-40101	CISCO MAHAJANGA I	52 368	0	0	0	52 368
00-81-4-402-40201	CISCO MAHAJANGA II	29 923	0	0	0	29 923
00-81-4-403-40301	CISCO AMBATO BOENI	39 958	0	0	0	39 958
00-81-4-404-40401	CISCO AMBATOMAINTY	12 957	0	0	0	12 957
00-81-4-405-40504	CISCO ANALALAVA	50 790	0	0	0	50 790
00-81-4-406-40601	CISCO ANTSALOVA	17 123	0	0	0	17 123
00-81-4-407-40711	CISCO ANTSOHIHY	56 390	0	0	0	56 390
00-81-4-408-40810	CISCO BEALANANA	66 850	0	0	0	66 850
00-81-4-409-40907	CISCO BEFANDRIANA NORD	71 956	0	0	0	71 956
00-81-4-410-41004	CISCO BESALAMPY	16 798	0	0	0	16 798
00-81-4-411-41104	CISCO KANDREHO	16 632	0	0	0	16 632
00-81-4-412-41210	CISCO MAEVATANANA	39 676	0	0	0	39 676
00-81-4-413-41312	CISCO MAINTIRANO	33 298	0	0	0	33 298
00-81-4-414-41405	CISCO MAMPIKONY	47 319	0	0	0	47 319
00-81-4-415-41518	CISCO MANDRITSARA	104 743	0	0	0	104 743
00-81-4-416-41610	CISCO MAROVOAY	38 229	0	0	0	38 229
00-81-4-417-41707	CISCO MITSINJO	20 958	0	0	0	20 958
00-81-4-418-41803	CISCO MORAFENOBE	14 275	0	0	0	14 275

Prévision Depenses par service - En Milliers d'Ariary

Ministère/Institution-Mission-Programme		LF 2020	LFI 2021	Prév 2022	Prév 2023	Total
00-81-4-419-41910	CISCO PORT BERGE	51 593	0	0	0	51 593
00-81-4-420-42003	CISCO SOALALA	18 186	0	0	0	18 186
00-81-4-421-42112	CISCO TSARATANANA	37 304	0	0	0	37 304
00-81-4-501-50101	CISCO TOAMASINA I	71 491	0	0	0	71 491
00-81-4-502-50216	CISCO TOAMASINA II	68 144	0	0	0	68 144
00-81-4-503-50302	CISCO AMBATONDRAZAKA	102 812	0	0	0	102 812
00-81-4-504-50405	CISCO AMPARAFARAVOLA	98 404	0	0	0	98 404
00-81-4-505-50501	CISCO ANDILAMENA	52 173	0	0	0	52 173
00-81-4-506-50605	CISCO ANOSIBE AN'ALA	34 906	0	0	0	34 906
00-81-4-507-50701	CISCO ANTANAMBAO MANAMPOTSY	19 234	0	0	0	19 234
00-81-4-508-50815	CISCO VOHIBINANY	47 771	0	0	0	47 771
00-81-4-509-50905	CISCO FENERIVE EST	135 267	0	0	0	135 267
00-81-4-510-51008	CISCO MAHANORO	55 605	0	0	0	55 605
00-81-4-511-51107	CISCO MANANARA NORD	69 314	0	0	0	69 314
00-81-4-512-51206	CISCO MAROANTSETRA	114 613	0	0	0	114 613
00-81-4-513-51311	CISCO MAROLAMBO	38 794	0	0	0	38 794
00-81-4-514-51417	CISCO MORAMANGA	98 569	0	0	0	98 569
00-81-4-515-51501	CISCO NOSY BORAHA	17 011	0	0	0	17 011
00-81-4-516-51609	CISCO SOANIERANA IVONGO	100 144	0	0	0	100 144
00-81-4-517-51716	CISCO VATOMANDRY	38 140	0	0	0	38 140
00-81-4-518-51810	CISCO VAVATENINA	65 288	0	0	0	65 288
00-81-4-601-60101	CISCO TOLIARA I	45 137	0	0	0	45 137
00-81-4-602-60201	CISCO TOLIARY II	114 210	0	0	0	114 210
00-81-4-603-60301	CISCO AMBOASARY SUD	42 630	0	0	0	42 630
00-81-4-604-60406	CISCO AMBOVOMBE	46 979	0	0	0	46 979
00-81-4-605-60502	CISCO AMPANIHY OUEST	64 027	0	0	0	64 027
00-81-4-606-60602	CISCO ANKAZOABO SUD	19 856	0	0	0	19 856
00-81-4-607-60701	CISCO BEKILY	32 779	0	0	0	32 779
00-81-4-608-60807	CISCO BELO/TSIRIBIHINA	28 358	0	0	0	28 358
00-81-4-609-60901	CISCO BELOHA ANDROY	22 611	0	0	0	22 611
00-81-4-610-61001	CISCO BENENITRA	25 814	0	0	0	25 814
00-81-4-611-61102	CISCO BEROROHA	19 399	0	0	0	19 399
00-81-4-612-61205	CISCO BETIOKY	47 899	0	0	0	47 899
00-81-4-613-61308	CISCO BETROKA	37 225	0	0	0	37 225
00-81-4-614-61424	CISCO TAOLAGNARO	84 047	0	0	0	84 047
00-81-4-615-61507	CISCO MAHABO	30 100	0	0	0	30 100
00-81-4-616-61605	CISCO MANJA	16 748	0	0	0	16 748
00-81-4-617-61713	CISCO MIANDRIVAZO	25 500	0	0	0	25 500
00-81-4-618-61806	CISCO MOROMBE	34 987	0	0	0	34 987
00-81-4-619-61905	CISCO MORONDAVA	39 092	0	0	0	39 092
00-81-4-620-62010	CISCO SAKARAHA	45 756	0	0	0	45 756
00-81-4-621-62105	CISCO TSIHOMBE	32 439	0	0	0	32 439
00-81-6-801-11707	COLLEGE REFERENCE MIARINARIVO - AMBODIVONA	3 795	0	0	0	3 795
00-81-6-801-20101	COLLEGE REFERENCE ANTSIRANANA I - LAZARET	3 795	0	0	0	3 795
00-81-6-801-30101	COLLEGE REFERENCE FIANARANTSOA - IDANDA	4 530	0	0	0	4 530
00-81-6-801-30914	COLLEGE REFERENCE FARAFANGANA - AMBOHIMAHATSARA III	3 795	0	0	0	3 795
00-81-6-801-31623	COLLEGE REFERENCE MANAKARA - MANGARIVOTRA	3 795	0	0	0	3 795
00-81-6-801-40101	COLLEGE REFERENCE MAHAJANGA I -	3 795	0	0	0	3 795
00-81-6-801-40711	COLLEGE REFERENCE ANTISOHIHY - TSARARIVOTRA	4 530	0	0	0	4 530
00-81-6-801-41210	COLLEGE REFERENCE MAEVATANANA	3 795	0	0	0	3 795
00-81-6-801-41312	COLLEGE REFERENCE MAINTIRANO - TANAMBAO	3 795	0	0	0	3 795
00-81-6-801-50101	COLLEGE REFERENCE TOAMASINA I - MANGARIVOTRA SUD	3 795	0	0	0	3 795
00-81-6-801-50905	COLLEGE REFERENCE FENERIVE EST	4 530	0	0	0	4 530
00-81-6-801-60101	COLLEGE REFERENCE TOLIARY I - ANTANINARENINA	3 795	0	0	0	3 795
00-81-6-801-60406	COLLEGE REFERENCE AMBOVOMBE	4 055	0	0	0	4 055
00-81-6-801-61424	COLLEGE REFERENCE TAOLAGNARO	3 895	0	0	0	3 895
02	Compte particulier du Trésor	7 440 000	0	0	0	7 440 000
02-81-0-200-00000	DIRECTION GENERALE DE L'ÉDUCATION FONDAMENTALE ET DE L'ALPHABÉTISATION (DGEFA)/CAS	7 440 000	0	0	0	7 440 000
315	Education non formelle	167 168	0	0	0	167 168

Prévision Depenses par service - En Milliers d'Ariary

Ministère/Institution-Mission-Programme	LFR 2020	LFI 2021	Prév 2022	Prév 2023	Total
00 Budget Général	167 168	0	0	0	167 168
00-81-0-220-00000 DIRECTION DE L'EDUCATION PRESCOLAIRE ET DE L'ALPHABETISATION (DEPA)	167 168	0	0	0	167 168
316 Enseignement secondaire générale	13 022 811	0	0	0	13 022 811
00 Budget Général	11 162 811	0	0	0	11 162 811
00-81-2-160-10101 DIRECTION REGIONALE DE L'EDUCATION NATIONALE ET DE L'ENSEIGNEMENT TECHNIQUE ET PROFESSIONNEL ANALAMANGA	7 200	0	0	0	7 200
00-81-2-160-11917 DIRECTION REGIONALE DE L'EDUCATION NATIONALE ET DE L'ENSEIGNEMENT TECHNIQUE ET PROFESSIONNEL BONGOLAVA	1 800	0	0	0	1 800
00-81-2-160-20824 DIRECTION REGIONALE DE L'EDUCATION NATIONALE ET DE L'ENSEIGNEMENT TECHNIQUE ET PROFESSIONNEL SAVA	5 400	0	0	0	5 400
00-81-2-160-30101 DIRECTION REGIONALE DE L'EDUCATION NATIONALE ET DE L'ENSEIGNEMENT TECHNIQUE ET PROFESSIONNEL HAUTE MATSIATRA	3 600	0	0	0	3 600
00-81-2-160-30914 DIRECTION REGIONALE DE L'EDUCATION NATIONALE ET DE L'ENSEIGNEMENT TECHNIQUE ET PROFESSIONNEL ATSIMO-ATSINANANA	9 000	0	0	0	9 000
00-81-2-160-31623 DIRECTION REGIONALE DE L'EDUCATION NATIONALE ET DE L'ENSEIGNEMENT TECHNIQUE ET PROFESSIONNEL VATOVAVY-FITOVINANY	19 800	0	0	0	19 800
00-81-2-160-40101 DIRECTION REGIONALE DE L'EDUCATION NATIONALE ET DE L'ENSEIGNEMENT TECHNIQUE ET PROFESSIONNEL BOENY	5 400	0	0	0	5 400
00-81-2-160-40711 DIRECTION REGIONALE DE L'EDUCATION NATIONALE ET DE L'ENSEIGNEMENT TECHNIQUE ET PROFESSIONNEL SOFIA	59 400	0	0	0	59 400
00-81-2-160-41210 DIRECTION REGIONALE DE L'EDUCATION NATIONALE ET DE L'ENSEIGNEMENT TECHNIQUE ET PROFESSIONNEL BETSIBOKA	5 400	0	0	0	5 400
00-81-2-160-50101 DIRECTION REGIONALE DE L'EDUCATION NATIONALE ET DE L'ENSEIGNEMENT TECHNIQUE ET PROFESSIONNEL ATSIANANA	1 800	0	0	0	1 800
00-81-2-160-50302 DIRECTION REGIONALE DE L'EDUCATION NATIONALE ET DE L'ENSEIGNEMENT TECHNIQUE ET PROFESSIONNEL ALAOTRA-MANGORO	12 600	0	0	0	12 600
00-81-2-160-50905 DIRECTION REGIONALE DE L'EDUCATION NATIONALE ET DE L'ENSEIGNEMENT TECHNIQUE ET PROFESSIONNEL ANALANJIROFO	3 600	0	0	0	3 600
00-81-2-160-60101 DIRECTION REGIONALE DE L'EDUCATION NATIONALE ET DE L'ENSEIGNEMENT TECHNIQUE ET PROFESSIONNEL ATSIMO-ANDREFANA	3 600	0	0	0	3 600
00-81-2-160-60406 DIRECTION REGIONALE DE L'EDUCATION NATIONALE ET DE L'ENSEIGNEMENT TECHNIQUE ET PROFESSIONNEL ANDROY	12 600	0	0	0	12 600
00-81-2-160-61424 DIRECTION REGIONALE DE L'EDUCATION NATIONALE ET DE L'ENSEIGNEMENT TECHNIQUE ET PROFESSIONNEL ANOSY	7 200	0	0	0	7 200
00-81-2-160-61905 DIRECTION REGIONALE DE L'EDUCATION NATIONALE ET DE L'ENSEIGNEMENT TECHNIQUE ET PROFESSIONNEL MENABE	1 800	0	0	0	1 800
00-82-0-300-00000 DIRECTION GENERALE DE L'ENSEIGNEMENT SECONDAIRE ET DE LA FORMATION DE MASSE (DGESFM)	10 729 244	0	0	0	10 729 244
00-82-0-310-00000 DIRECTION DE L'ENSEIGNEMENT SECONDAIRE (DES)	109 413	0	0	0	109 413
00-82-0-320-00000 DIRECTION DE LA FORMATION DE MASSE (DFM)	53 130	0	0	0	53 130
00-82-0-330-00000 DIRECTION DE L'ETUDE ET DE LA RECHERCHE PEDAGOGIQUE (DERP)	53 058	0	0	0	53 058
00-82-0-340-00000 DIRECTION DE L'ENCADREMENT ET DE L'INSPECTION PEDAGOGIQUE DE L'ENSEIGNEMENT SECONDAIRE (DEIPES)	57 766	0	0	0	57 766
02 Compte particulier du Trésor	1 860 000	0	0	0	1 860 000
02-82-0-300-00000 DIRECTION GENERALE DE L'ENSEIGNEMENT SECONDAIRE ET DE LA FORMATION DE MASSE (DGESFM)CAS	1 860 000	0	0	0	1 860 000
830 ENSEIGNEMENT TECHNIQUE ET FORMATION PROFESSIONNELLE	51 320 633	0	0	0	51 320 633
049 Administration et Coordination	25 106 170	0	0	0	25 106 170
00 Budget Général	25 106 170	0	0	0	25 106 170
00-83-9-110-00000 PERSONNEL DE L'EMPLOI DE L'ENSEIGNEMENT TECHNIQUE ET DE LA FORMATION PROFESSIONNELLE CENTRAL	25 106 170	0	0	0	25 106 170
309 Formation Professionnelle et Technique	26 214 463	0	0	0	26 214 463
00 Budget Général	24 974 463	0	0	0	24 974 463
00-83-0-F00-00000 DIRECTION GENERALE DE L'ENSEIGNEMENT TECHNIQUE ET PROFESSIONNELLE	23 333 910	0	0	0	23 333 910
00-83-0-F01-00000 SERVICE DE LA COORDINATION ET DE L'EVALUATION DES ACTIVITES (DGETP)	15 902	0	0	0	15 902
00-83-0-F10-00000 DIRECTION DES ETABLISSEMENTS	72 844	0	0	0	72 844
00-83-0-F11-00000 SERVICE DES ETABLISSEMENTS PUBLICS	7 311	0	0	0	7 311
00-83-0-F12-00000 SERVICE DES ETABLISSEMENTS PRIVES	7 311	0	0	0	7 311
00-83-0-F13-00000 SERVICE DE LA VIE SCOLAIRE	7 311	0	0	0	7 311
00-83-0-F20-00000 DIRECTION DES CURRICULA ET DE L'ASSURANCE QUALITE	51 425	0	0	0	51 425
00-83-0-F21-00000 SERVICE DES CURRICULA ET DES REFORMES PEDAGOGIQUES	6 761	0	0	0	6 761
00-83-0-F22-00000 SERVICE DU SUIVI ET DE L'ASSURANCE QUALITE	6 761	0	0	0	6 761
00-83-0-F23-00000 SERVICE DE L'ACCREDITATION	6 761	0	0	0	6 761
00-83-0-F30-00000 DIRECTION DES EXAMENS	1 321 935	0	0	0	1 321 935
00-83-0-F31-00000 SERVICE DE L'ORGANISATION DES EXAMENS	7 555	0	0	0	7 555
00-83-0-F32-00000 SERVICE DES DIPLOMES ET DES CERTIFICATS	7 555	0	0	0	7 555

Prévision Depenses par service - En Milliers d'Ariary

Ministère/Institution-Mission-Programme		LFR 2020	LFI 2021	Prév 2022	Prév 2023	Total
00-83-0-F40-00000	DIRECTION DE L'ENSEIGNEMENT TECHNIQUE ET PROFESSIONNELLE QUALIFIANT ET AUX METIERS DE BASE	69 139	0	0	0	69 139
00-83-0-F41-00000	SERVICE D'ORIENTATION ET INSERTION PROFESSIONNELLE	7 426	0	0	0	7 426
00-83-0-F42-00000	SERVICE DE LA FORMATION AUX METIERS DE BASES	7 426	0	0	0	7 426
00-83-0-F43-00000	SERVICE D'APPUI A L'ENTREPRENARIAT	7 426	0	0	0	7 426
00-83-0-F44-00000	SERVICE DES ETUDES ET DE L'INGENIERIE	7 426	0	0	0	7 426
00-83-0-F45-00000	SERVICE DE FORMATION QUALIFIANTE	7 426	0	0	0	7 426
00-83-0-F46-00000	SERVICE DE LA FORMATION CONTINUE ET PRE-EMPLOI	7 426	0	0	0	7 426
00-83-0-F47-00000	SERVICE DE L'EVALUATION DES ACQUIS DE L'EXPERIENCE ET DE LA FORMATION	7 426	0	0	0	7 426
02	Compte particulier du Trésor	1 240 000	0	0	0	1 240 000
02-83-0-F00-00000	DIRECTION GENERALE DE L'ENSEIGNEMENT TECHNIQUE ET PROFESSIONNELLE/CAS	1 240 000	0	0	0	1 240 000

Prévision Depenses par service - En Milliers d'Ariary

Ministère/Institution-Mission-Programme	LF 2020	LFI 2021	Prév 2022	Prév 2023	Total
81 MINISTERE DE L'EDUCATION NATIONALE	0	1 421 729 841	1 588 476 972	1 755 454 845	4 765 661 658
812 EDUCATION	0	1 421 729 841	1 588 476 972	1 755 454 845	4 765 661 658
067 Administration et coordination	0	957 784 241	1 044 413 167	1 131 582 461	3 133 779 869
00 Budget Général	0	957 384 241	1 044 013 167	1 131 182 461	3 132 579 869
00-81-0-000-00000 CABINET	0	610 344	609 179	608 079	1 827 602
00-81-0-011-00000 UNITE DE GESTION DE LA PASSATION DES MARCHES PUBLICS (UGPM)	0	75 638	75 776	75 910	227 324
00-81-0-040-00000 UNITE DE COORDINATION DES PROJETS	0	52 049	52 152	52 250	156 451
00-81-0-060-00000 UNITE DE COMMUNICATION	0	56 450	56 561	56 670	169 681
00-81-0-070-00000 UNITE DE SUIVI DES ORGANISMES RATTACHES	0	52 681	52 785	52 886	158 352
00-81-0-080-00000 UNITE DE CONTROLE ET D'AUDIT	0	60 657	60 776	60 892	182 325
00-81-0-100-00000 SECRETARIAT GENERAL (SG)	0	224 936	241 419	241 884	708 239
00-81-0-108-00000 SERVICE DE RELATIONS INTERNATIONALES ET PARTENARIATS	0	23 327	23 372	23 417	70 116
00-81-0-110-00000 DIRECTION DES AFFAIRES ADMINISTRATIVES ET FINANCIERES (DAAF)	0	2 403 016	2 430 603	2 434 823	7 268 442
00-81-0-111-00000 SERVICE DU BUDGET	0	49 496	49 595	49 691	148 782
00-81-0-118-00000 SERVICE DE LA LOGISTIQUE	0	43 322	43 407	43 491	130 220
00-81-0-120-00000 DIRECTION DES RESSOURCES HUMAINES (DRH)	0	246 073	246 562	247 040	739 675
00-81-0-130-00000 DIRECTION DE LA PLANIFICATION DE L'EDUCATION (DPE)	0	329 958	333 194	333 423	996 575
00-81-0-150-00000 DIRECTION DU PATRIMOINE FONCIER ET DES INFRASTRUCTURES (DPF)	0	113 811	117 045	117 270	348 126
00-81-0-170-00000 DIRECTION DES SYSTEMES D'INFORMATION	0	1 377 346	1 380 113	1 382 769	4 140 228
00-81-0-180-00000 DIRECTION DES AFFAIRES JURIDIQUES	0	52 345	52 450	52 549	157 344
00-81-0-190-00000 DIRECTION DE L'EDUCATION DE MASSE ET DU CIVISME	0	52 093	52 197	52 297	156 587
00-81-2-1A0-10101 DIRECTION REGIONALE DE L'EDUCATION NATIONALE ANALAMANGA	0	86 957	87 062	87 164	261 183
00-81-2-1A0-11001 DIRECTION REGIONALE DE L'EDUCATION NATIONALE VAKINANKARATRA	0	59 133	59 219	59 304	177 656
00-81-2-1A0-11707 DIRECTION REGIONALE DE L'EDUCATION NATIONALE ITASY	0	43 528	43 588	43 656	130 772
00-81-2-1A0-11917 DIRECTION REGIONALE DE L'EDUCATION NATIONALE BONGOLAVA	0	39 231	39 285	39 342	117 858
00-81-2-1A0-20101 DIRECTION REGIONALE DE L'EDUCATION NATIONALE DIANA	0	60 255	60 340	60 427	181 022
00-81-2-1A0-20824 DIRECTION REGIONALE DE L'EDUCATION NATIONALE SAVA	0	51 988	52 066	52 147	156 201
00-81-2-1A0-30101 DIRECTION REGIONALE DE L'EDUCATION NATIONALE HAUTE MATSIATRA	0	57 058	57 141	57 226	171 425
00-81-2-1A0-30606 DIRECTION REGIONALE DE L'EDUCATION NATIONALE AMORONI MANIA	0	44 173	44 184	44 197	132 554
00-81-2-1A0-30914 DIRECTION REGIONALE DE L'EDUCATION NATIONALE ATSIMO-ATSINANANA	0	51 750	51 829	51 909	155 488
00-81-2-1A0-31307 DIRECTION REGIONALE DE L'EDUCATION NATIONALE IHOROMBE	0	42 328	42 388	42 451	127 167
00-81-2-1A0-31623 DIRECTION REGIONALE DE L'EDUCATION NATIONALE VATOVAVY-FITOVINANY	0	56 977	57 018	57 061	171 056
00-81-2-1A0-40101 DIRECTION REGIONALE DE L'EDUCATION NATIONALE BOENY	0	71 131	71 234	71 339	213 704
00-81-2-1A0-40711 DIRECTION REGIONALE DE L'EDUCATION NATIONALE SOFIA	0	61 103	61 196	61 288	183 587
00-81-2-1A0-41210 DIRECTION REGIONALE DE L'EDUCATION NATIONALE BETSIBOKA	0	43 583	43 645	43 703	130 931
00-81-2-1A0-41312 DIRECTION REGIONALE DE L'EDUCATION NATIONALE MELAKY	0	50 941	51 018	51 097	153 056
00-81-2-1A0-50101 DIRECTION REGIONALE DE L'EDUCATION NATIONALE ATSIMANANA	0	58 939	59 028	59 118	177 085
00-81-2-1A0-50302 DIRECTION REGIONALE DE L'EDUCATION NATIONALE ALAOTRA-MANGORO	0	47 632	47 702	47 775	143 109
00-81-2-1A0-50905 DIRECTION REGIONALE DE L'EDUCATION NATIONALE ANALANJIROFO	0	42 752	42 801	42 856	128 409
00-81-2-1A0-60101 DIRECTION REGIONALE DE L'EDUCATION NATIONALE ATSIMO-ANDREFANA	0	67 514	67 625	67 736	202 875
00-81-2-1A0-60406 DIRECTION REGIONALE DE L'EDUCATION NATIONALE ANDROY	0	54 050	54 125	54 196	162 371
00-81-2-1A0-61424 DIRECTION REGIONALE DE L'EDUCATION NATIONALE ANOSY	0	46 543	46 607	46 675	139 825
00-81-2-1A0-61905 DIRECTION REGIONALE DE L'EDUCATION NATIONALE MENABE	0	53 663	53 696	53 729	161 088
00-81-4-101-10101 CISCO ANTANANARIVO RENIVOHITRA	0	42 910	42 991	43 077	128 978
00-81-4-102-10201 CISCO ANTANANARIVO ATSIMONDRANO	0	11 839	11 858	11 881	35 578
00-81-4-103-10301 CISCO ANTANANARIVO AVARADRANO	0	11 935	11 954	11 979	35 868
00-81-4-104-10402 CISCO AMBATOLAMPY	0	11 016	11 035	11 056	33 107
00-81-4-105-10503 CISCO AMBOHIDRATRIMO	0	11 996	12 019	12 041	36 056
00-81-4-106-10605 CISCO ANDRAMASINA	0	9 935	9 952	9 969	29 856
00-81-4-107-10707 CISCO ANJOZOROBE	0	11 831	11 852	11 875	35 558
00-81-4-108-10803 CISCO ANKAZOBE	0	8 911	8 925	8 943	26 779
00-81-4-109-10909 CISCO ANTANIFOTSY	0	11 174	11 194	11 215	33 583
00-81-4-110-11001 CISCO ANTSIRABE I	0	7 304	7 317	7 329	21 950
00-81-4-111-11101 CISCO ANTSIRABE II	0	10 425	10 442	10 462	31 329
00-81-4-112-11212 CISCO ARIVONIMAMO	0	11 672	11 691	11 713	35 076
00-81-4-113-11310 CISCO BETAFO	0	11 571	11 590	11 614	34 775

Prévision Depenses par service - En Milliers d'Ariary

Ministère/Institution-Mission-Programme	LF 2020	LFI 2021	Prév 2022	Prév 2023	Total	
00-81-4-114-11404	CISCO FARATSIHO	0	9 983	9 999	10 019	30 001
00-81-4-115-11503	CISCO FENOARIVO-AFOVOANY	0	11 306	11 325	11 346	33 977
00-81-4-116-11615	CISCO MANJAKANDRIANA	0	12 873	12 894	12 920	38 687
00-81-4-117-11707	CISCO MIARINARIVO	0	11 345	11 363	11 387	34 095
00-81-4-118-11813	CISCO SOAVINANDRIANA	0	11 722	11 742	11 763	35 227
00-81-4-119-11917	CISCO TSIROANOMANDIDY	0	10 931	10 950	10 971	32 852
00-81-4-120-12001	CISCO MANDOTO	0	9 992	10 007	10 026	30 025
00-81-4-201-20101	CISCO ANTSIRANANA I	0	8 655	8 670	8 688	26 013
00-81-4-202-20201	CISCO ANTSIRANANA II	0	12 288	12 308	12 333	36 929
00-81-4-203-20302	CISCO AMBANJA	0	14 278	14 303	14 331	42 912
00-81-4-204-20404	CISCO AMBILOBE	0	11 293	11 312	11 334	33 939
00-81-4-205-20504	CISCO ANDAPA	0	10 754	10 772	10 791	32 317
00-81-4-206-20606	CISCO ANTALAHA	0	14 940	14 967	14 994	44 901
00-81-4-207-20705	CISCO NOSY BE	0	10 524	10 543	10 562	31 629
00-81-4-208-20824	CISCO SAMBAVA	0	15 241	15 267	15 297	45 805
00-81-4-209-20919	CISCO VOHEMAR	0	12 570	12 592	12 616	37 778
00-81-4-301-30101	CISCO FIANARANTSOA I	0	9 236	9 253	9 268	27 757
00-81-4-303-30301	CISCO AMBALAVAO	0	10 615	10 633	10 654	31 902
00-81-4-304-30401	CISCO AMBATOFINANDRAHANA	0	10 505	10 521	10 542	31 568
00-81-4-305-30503	CISCO AMBOHIMAHASOA	0	11 294	11 310	11 336	33 940
00-81-4-306-30606	CISCO AMBOSITRA	0	12 392	12 412	12 437	37 241
00-81-4-307-30703	CISCO BEFOTAKA	0	9 109	9 124	9 143	27 376
00-81-4-308-30804	CISCO FANDRIANA	0	12 632	12 655	12 678	37 965
00-81-4-309-30914	CISCO FARAFANGANA	0	14 849	14 876	14 903	44 628
00-81-4-310-31007	CISCO IKONGO	0	10 727	10 746	10 766	32 239
00-81-4-311-31102	CISCO IAKORA	0	8 875	8 891	8 904	26 670
00-81-4-312-31208	CISCO IFANADIANA	0	10 817	10 836	10 856	32 509
00-81-4-313-31307	CISCO IHOSY	0	12 233	12 254	12 276	36 763
00-81-4-314-31403	CISCO IKALAMAVONY	0	10 917	10 936	10 956	32 809
00-81-4-315-31502	CISCO IVOHIBE	0	10 176	10 194	10 212	30 582
00-81-4-316-31623	CISCO MANAKARA	0	13 895	13 921	13 945	41 761
00-81-4-317-31715	CISCO MANANJARY	0	12 707	12 727	12 752	38 186
00-81-4-318-31805	CISCO MIDONGY SUD	0	9 452	9 467	9 485	28 404
00-81-4-319-31907	CISCO NOSY VARIKA	0	11 558	11 578	11 599	34 735
00-81-4-320-32024	CISCO VANGAINDRANO	0	13 513	13 537	13 561	40 611
00-81-4-321-32115	CISCO VOHIPENO	0	13 585	13 609	13 634	40 828
00-81-4-322-32216	CISCO VONDROZO	0	10 587	10 606	10 625	31 818
00-81-4-323-32301	CISCO MANANDRIANA	0	9 619	9 635	9 653	28 907
00-81-4-324-32401	CISCO LALANGINA	0	10 166	10 182	10 200	30 548
00-81-4-325-32501	CISCO ISANDRA	0	9 828	9 845	9 862	29 535
00-81-4-326-32612	CISCO VOHIBATO	0	9 837	9 853	9 873	29 563
00-81-4-401-40101	CISCO MAHAJANGA I	0	11 051	9 598	9 615	30 264
00-81-4-402-40201	CISCO MAHAJANGA II	0	10 529	10 547	10 566	31 642
00-81-4-403-40301	CISCO AMBATO BOENI	0	19 488	10 453	10 472	40 413
00-81-4-404-40401	CISCO AMBATOMAINTY	0	8 933	8 946	8 966	26 845
00-81-4-405-40504	CISCO ANALALAVA	0	11 926	11 947	11 971	35 844
00-81-4-406-40601	CISCO ANTSALOVA	0	9 057	9 073	9 089	27 219
00-81-4-407-40711	CISCO ANTSOHIHY	0	13 981	14 007	14 031	42 019
00-81-4-408-40810	CISCO BEALANANA	0	12 027	12 047	12 070	36 144
00-81-4-409-40907	CISCO BEFANDRIANA NORD	0	15 819	15 847	15 878	47 544
00-81-4-410-41004	CISCO BESALAMPY	0	9 469	9 484	9 503	28 456
00-81-4-411-41104	CISCO KANDREHO	0	10 226	9 779	9 799	29 804
00-81-4-412-41210	CISCO MAEVATANANA	0	33 419	10 799	10 819	55 037
00-81-4-413-41312	CISCO MAINTIRANO	0	11 347	11 366	11 388	34 101
00-81-4-414-41405	CISCO MAMPIKONY	0	12 557	12 578	12 601	37 736
00-81-4-415-41518	CISCO MANDRITSARA	0	13 744	13 768	13 793	41 305
00-81-4-416-41610	CISCO MAROVOAY	0	28 007	10 307	10 328	48 642
00-81-4-417-41707	CISCO MITSINJO	0	9 054	9 069	9 087	27 210
00-81-4-418-41803	CISCO MORAFENOBE	0	8 528	8 542	8 558	25 628
00-81-4-419-41910	CISCO PORT BERGE	0	11 623	11 644	11 665	34 932
00-81-4-420-42003	CISCO SOALALA	0	9 265	9 281	9 297	27 843

Prévision Depenses par service - En Milliers d'Ariary

Ministère/Institution-Mission-Programme	LF 2020	LFI 2021	Prév 2022	Prév 2023	Total	
00-81-4-421-42112	CISCO TSARATANANA	0	11 153	11 172	11 193	33 518
00-81-4-501-50101	CISCO TOAMASINA I	0	8 745	8 758	8 776	26 279
00-81-4-502-50216	CISCO TOAMASINA II	0	11 492	11 512	11 534	34 538
00-81-4-503-50302	CISCO AMBATONDRAZAKA	0	12 405	12 427	12 451	37 283
00-81-4-504-50405	CISCO AMPARAFARAVOLA	0	12 624	12 645	12 671	37 940
00-81-4-505-50501	CISCO ANDILAMENA	0	12 127	12 146	12 170	36 443
00-81-4-506-50605	CISCO ANOSIBE AN'ALA	0	10 745	10 763	10 783	32 291
00-81-4-507-50701	CISCO ANTANAMBAO MANAMPOTSY	0	9 588	9 603	9 622	28 813
00-81-4-508-50815	CISCO VOHIBINANY	0	12 643	12 663	12 690	37 996
00-81-4-509-50905	CISCO FENERIVE EST	0	12 877	12 900	12 923	38 700
00-81-4-510-51008	CISCO MAHANORO	0	11 390	11 410	11 430	34 230
00-81-4-511-51107	CISCO MANANARA NORD	0	10 788	10 806	10 826	32 420
00-81-4-512-51206	CISCO MAROANTSETRA	0	13 140	13 161	13 189	39 490
00-81-4-513-51311	CISCO MAROLAMBO	0	11 486	11 506	11 526	34 518
00-81-4-514-51417	CISCO MORAMANGA	0	12 819	12 840	12 867	38 526
00-81-4-515-51501	CISCO NOSY BORAHA	0	9 285	9 301	9 318	27 904
00-81-4-516-51609	CISCO SOANIERANA IVONGO	0	11 118	11 136	11 157	33 411
00-81-4-517-51716	CISCO VATOMANDRY	0	11 672	11 692	11 713	35 077
00-81-4-518-51810	CISCO VAVATENINA	0	9 919	9 934	9 955	29 808
00-81-4-601-60101	CISCO TOLIARA I	0	10 046	10 062	10 082	30 190
00-81-4-602-60201	CISCO TOLIARY II	0	10 974	10 990	11 012	32 976
00-81-4-603-60301	CISCO AMBOASARY SUD	0	14 246	14 269	14 298	42 813
00-81-4-604-60406	CISCO AMBOVOMBE	0	11 432	11 451	11 472	34 355
00-81-4-605-60502	CISCO AMPANIHY OUEST	0	14 201	14 226	14 253	42 680
00-81-4-606-60602	CISCO ANKAZOABO SUD	0	10 794	10 813	10 832	32 439
00-81-4-607-60701	CISCO BEKILY	0	11 367	11 386	11 408	34 161
00-81-4-608-60807	CISCO BELO/TSIRIBIHINA	0	10 916	10 935	10 956	32 807
00-81-4-609-60901	CISCO BELOHA ANDROY	0	9 693	9 708	9 728	29 129
00-81-4-610-61001	CISCO BENENITRA	0	8 690	8 703	8 722	26 115
00-81-4-611-61102	CISCO BEROROHA	0	9 745	9 762	9 780	29 287
00-81-4-612-61205	CISCO BETIOKY	0	14 267	14 293	14 320	42 880
00-81-4-613-61308	CISCO BETROKA	0	17 799	17 830	17 865	53 494
00-81-4-614-61424	CISCO TAOLAGNARO	0	12 236	12 257	12 281	36 774
00-81-4-615-61507	CISCO MAHABO	0	10 605	10 622	10 643	31 870
00-81-4-616-61605	CISCO MANJA	0	9 678	9 693	9 712	29 083
00-81-4-617-61713	CISCO MIANDRIVAZO	0	10 406	10 423	10 444	31 273
00-81-4-618-61806	CISCO MOROMBE	0	10 715	10 732	10 753	32 200
00-81-4-619-61905	CISCO MORONDAVA	0	11 819	11 839	11 861	35 519
00-81-4-620-62010	CISCO SAKARAHA	0	10 057	10 075	10 094	30 226
00-81-4-621-62105	CISCO TSIHOMBE	0	11 644	11 663	11 685	34 992
00-81-7-101-10101	ZAP ANTANANARIVO RENIVOHITRA	0	3 999	4 006	4 013	12 018
00-81-7-102-10216	ZAP ANTANANARIVO ATSIMONDRANO	0	3 507	3 511	3 519	10 537
00-81-7-103-10301	ZAP ANTANANARIVO AVARADRANO	0	5 163	5 172	5 182	15 517
00-81-7-104-10402	ZAP AMBATOLAMPY	0	4 281	4 289	4 295	12 865
00-81-7-105-10522	ZAP AMBOHIDRATRIMO	0	5 633	5 641	5 654	16 928
00-81-7-106-10605	ZAP ANDRAMASINA	0	3 498	3 502	3 510	10 510
00-81-7-107-10707	ZAP ANJOZOROBE	0	6 965	6 977	6 990	20 932
00-81-7-108-10803	ZAP ANKAZOBE	0	4 574	4 581	4 591	13 746
00-81-7-109-10909	ZAP ANTANIFOTSY	0	5 486	5 496	5 505	16 487
00-81-7-110-11001	ZAP ANTSIRABE I	0	2 521	2 525	2 529	7 575
00-81-7-111-11109	ZAP ANTSIBE II	0	5 430	5 439	5 450	16 319
00-81-7-112-11212	ZAP ARIVONIMAMO	0	5 105	5 112	5 122	15 339
00-81-7-113-11310	ZAP BETAFO	0	5 394	5 403	5 413	16 210
00-81-7-114-11404	ZAP FARATSIHO	0	3 283	3 289	3 294	9 866
00-81-7-115-11502	ZAP FENOARIVO AFOVOANY	0	3 500	3 505	3 512	10 517
00-81-7-116-11615	ZAP MANJAKANDRIANA	0	6 336	6 345	6 359	19 040
00-81-7-117-11707	ZAP MIARINARIVO	0	4 390	4 397	4 404	13 191
00-81-7-118-11813	ZAP SOAVINANDRIANA	0	3 767	3 773	3 780	11 320
00-81-7-119-11917	ZAP TSIROANOMANDIDY	0	5 885	5 895	5 907	17 687
00-81-7-120-12001	ZAP MANDOTO	0	3 069	3 074	3 079	9 222
00-81-7-201-20101	ZAP ANTSIRANANA I	0	2 059	2 061	2 065	6 185

Prévision Depenses par service - En Milliers d'Ariary

Ministère/Institution-Mission-Programme	LF 2020	LFI 2021	Prév 2022	Prév 2023	Total	
00-81-7-202-20210	ZAP ANTSIRANANA II	0	5 186	5 195	5 205	15 586
00-81-7-203-20302	ZAP AMBANJA	0	5 988	5 997	6 010	17 995
00-81-7-204-20404	ZAP AMBILOBE	0	4 444	4 450	4 459	13 353
00-81-7-205-20504	ZAP ANDAPA	0	3 768	3 774	3 782	11 324
00-81-7-206-20606	ZAP ANTALAHA	0	5 114	5 121	5 133	15 368
00-81-7-207-20705	ZAP NOSY BE	0	2 202	2 203	2 208	6 613
00-81-7-208-20824	ZAP SAMBAVA	0	6 882	6 894	6 907	20 683
00-81-7-209-20919	ZAP VOHEMAR	0	5 645	5 653	5 665	16 963
00-81-7-301-30101	ZAP FIANARANTSOA I	0	2 285	2 287	2 292	6 864
00-81-7-303-30301	ZAP AMBALAVAO	0	5 083	5 091	5 100	15 274
00-81-7-304-30401	ZAP AMBATOFINANDRAHANA	0	4 746	4 754	4 764	14 264
00-81-7-305-30503	ZAP AMBOHIMAHASOA	0	4 727	4 736	4 743	14 206
00-81-7-306-30606	ZAP AMBOSITRA	0	6 830	6 841	6 855	20 526
00-81-7-307-30703	ZAP BEFOTAKA	0	2 625	2 628	2 633	7 886
00-81-7-308-30804	ZAP FANDRIANA	0	6 806	6 818	6 831	20 455
00-81-7-309-30914	ZAP FARAFANGANA	0	7 517	7 530	7 544	22 591
00-81-7-310-31007	ZAP IKONGO	0	5 101	5 110	5 118	15 329
00-81-7-311-31102	ZAP IAKORA	0	2 326	2 330	2 333	6 989
00-81-7-312-31208	ZAP IFANADIANA	0	6 114	6 125	6 135	18 374
00-81-7-313-31307	ZAP IHOSY	0	6 109	6 120	6 131	18 360
00-81-7-314-31403	ZAP IKALAMAVONY	0	3 146	3 150	3 156	9 452
00-81-7-315-31502	ZAP IVOHIBE	0	2 944	2 947	2 954	8 845
00-81-7-316-31623	ZAP MANAKARA	0	8 212	8 227	8 243	24 682
00-81-7-317-31715	ZAP MANANJARY	0	7 839	7 853	7 867	23 559
00-81-7-318-31805	ZAP MIDONGY SUD	0	2 631	2 633	2 639	7 903
00-81-7-319-31907	ZAP NOSY VARIKA	0	6 830	6 841	6 855	20 526
00-81-7-320-32024	ZAP VANGAINDRANO	0	6 983	6 995	7 008	20 986
00-81-7-321-32115	ZAP VOHIPENO	0	4 944	4 953	4 961	14 858
00-81-7-322-32216	ZAP VONDROZO	0	5 215	5 223	5 233	15 671
00-81-7-323-32305	ZAP MANANDRIANA	0	3 649	3 655	3 663	10 967
00-81-7-324-32401	ZAP LALANGINA	0	3 404	3 410	3 416	10 230
00-81-7-325-32501	ZAP ISANDRA	0	3 341	3 346	3 352	10 039
00-81-7-326-32601	ZAP VOHIBATO	0	4 224	4 231	4 238	12 693
00-81-7-401-40101	ZAP MAHAJANGA I	0	1 901	1 903	1 907	5 711
00-81-7-402-40208	ZAP MAHAJANGA II	0	3 346	3 351	3 357	10 054
00-81-7-403-40305	ZAP AMBATO BOENI	0	4 519	4 527	4 536	13 582
00-81-7-404-40401	ZAP AMBATOMAINTY	0	2 222	2 223	2 229	6 674
00-81-7-405-40504	ZAP ANALALAVA	0	5 785	5 794	5 805	17 384
00-81-7-406-40601	ZAP ANTSALOVA	0	2 411	2 414	2 418	7 243
00-81-7-407-40711	ZAP ANTISOHIHY	0	4 753	4 760	4 769	14 282
00-81-7-408-40810	ZAP BEALANANA	0	5 684	5 693	5 704	17 081
00-81-7-409-40907	ZAP BEFANDRIANA NORD	0	6 785	6 797	6 810	20 392
00-81-7-410-41004	ZAP BESALAMPY	0	3 029	3 032	3 039	9 100
00-81-7-411-41104	ZAP KANDREHO	0	2 443	2 446	2 451	7 340
00-81-7-412-41210	ZAP MAEVATANANA	0	4 798	4 806	4 815	14 419
00-81-7-413-41312	ZAP MAINTIRANO	0	3 657	3 663	3 670	10 990
00-81-7-414-41405	ZAP MAMPIKONY	0	4 040	4 046	4 054	12 140
00-81-7-415-41518	ZAP MANDRITSARA	0	8 459	8 473	8 491	25 423
00-81-7-416-41610	ZAP MAROVOAY	0	4 046	4 054	4 061	12 161
00-81-7-417-41707	ZAP MITSINJO	0	2 855	2 859	2 865	8 579
00-81-7-418-41803	ZAP MORAFENOBE	0	2 223	2 226	2 230	6 679
00-81-7-419-41910	ZAP PORT BERGE	0	5 644	5 653	5 665	16 962
00-81-7-420-42003	ZAP SOALALA	0	2 733	2 736	2 742	8 211
00-81-7-421-42112	ZAP TSARATANANA	0	4 886	4 893	4 904	14 683
00-81-7-501-50101	ZAP TOAMASINA I	0	2 068	2 069	2 075	6 212
00-81-7-502-50216	ZAP TOAMASINA II	0	5 768	5 778	5 788	17 334
00-81-7-503-50302	ZAP AMBATONDRAZAKA	0	5 679	5 688	5 699	17 066
00-81-7-504-50405	ZAP AMPARAFARAVOLA	0	5 475	5 483	5 494	16 452
00-81-7-505-50501	ZAP ANDILAMENA	0	3 570	3 575	3 583	10 728
00-81-7-506-50605	ZAP ANOSIBE AN'ALA	0	4 195	4 201	4 210	12 606
00-81-7-507-50701	ZAP ANTANAMBAO MANAMPOTSY	0	2 713	2 717	2 723	8 153

Prévision Depenses par service - En Milliers d'Ariary

Ministère/Institution-Mission-Programme		LFR 2020	LFI 2021	Prév 2022	Prév 2023	Total
00-81-7-508-50815	ZAP VOHIBINANY	0	5 950	5 960	5 972	17 882
00-81-7-509-50905	ZAP FENERIVE EST	0	5 838	5 848	5 859	17 545
00-81-7-510-51008	ZAP MAHANORO	0	5 583	5 593	5 603	16 779
00-81-7-511-51107	ZAP MANANARA NORD	0	5 210	5 218	5 229	15 657
00-81-7-512-51206	ZAP MAROANTSETRA	0	4 847	4 853	4 864	14 564
00-81-7-513-51311	ZAP MAROLAMBO	0	4 527	4 533	4 542	13 602
00-81-7-514-51417	ZAP MORAMANGA	0	6 982	6 994	7 007	20 983
00-81-7-515-51501	ZAP NOSY BORAHA	0	1 786	1 787	1 792	5 365
00-81-7-516-51609	ZAP SOANIERANA IVONGO	0	4 302	4 308	4 316	12 926
00-81-7-517-51716	ZAP VATOMANDRY	0	4 244	4 251	4 259	12 754
00-81-7-518-51810	ZAP VAVATENINA	0	4 804	4 812	4 822	14 438
00-81-7-601-60101	ZAP TOLIARA I	0	2 240	2 241	2 246	6 727
00-81-7-602-60201	ZAP TOLIARY II	0	5 841	5 851	5 862	17 554
00-81-7-603-60301	ZAP AMBOASARY SUD	0	6 099	6 109	6 121	18 329
00-81-7-604-60406	ZAP AMBOVOMBE	0	6 513	6 525	6 537	19 575
00-81-7-605-60502	ZAP AMPANIHY OUEST	0	6 800	6 810	6 824	20 434
00-81-7-606-60602	ZAP ANKAZOABO SUD	0	3 016	3 020	3 025	9 061
00-81-7-607-60714	ZAP BEKILY	0	5 385	5 394	5 405	16 184
00-81-7-608-60807	ZAP BELO/TSIRIBIHINA	0	3 400	3 405	3 411	10 216
00-81-7-609-60901	ZAP BELOHA ANDROY	0	4 074	4 080	4 087	12 241
00-81-7-610-61001	ZAP BENENITRA	0	2 198	2 200	2 204	6 602
00-81-7-611-61102	ZAP BEROROHA	0	3 073	3 079	3 083	9 235
00-81-7-612-61205	ZAP BETIOKY	0	6 780	6 793	6 805	20 378
00-81-7-613-61308	ZAP BETROKA	0	13 153	13 177	13 203	39 533
00-81-7-614-61424	ZAP TAOLAGNARO	0	5 105	5 113	5 124	15 342
00-81-7-615-61507	ZAP MAHABO	0	3 543	3 548	3 555	10 646
00-81-7-616-61605	ZAP MANJA	0	2 545	2 548	2 553	7 646
00-81-7-617-61713	ZAP MIANDRIVAZO	0	2 878	2 883	2 888	8 649
00-81-7-618-61806	ZAP MOROMBE	0	2 941	2 946	2 952	8 839
00-81-7-619-61905	ZAP MORONDAVA	0	3 564	3 569	3 576	10 709
00-81-7-620-62010	ZAP SAKARAHA	0	4 562	4 569	4 578	13 709
00-81-7-621-62105	ZAP TSIHOMBE	0	4 561	4 569	4 577	13 707
00-81-9-B10-00000	PERSONNEL DE L'EDUCATION NATIONALE CENTRAL	0	451 807 045	418 771 531	454 041 945	1 324 620 521
00-81-9-B10-10101	PERSONNEL DE L'EDUCATION NATIONALE ANALAMANGA	0	98 135 173	112 082 525	121 518 204	331 735 902
00-81-9-B10-20101	PERSONNEL DE L'EDUCATION NATIONALE DIANA	0	47 517 169	51 115 661	55 418 836	154 051 666
00-81-9-B10-30101	PERSONNEL DE L'EDUCATION NATIONALE HAUTE MATSIATRA	0	101 564 820	115 573 977	125 303 582	342 442 379
00-81-9-B10-40101	PERSONNEL DE L'EDUCATION NATIONALE BOENI	0	89 402 611	98 124 288	106 384 890	293 911 789
00-81-9-B10-50101	PERSONNEL DE L'EDUCATION NATIONALE ATSIANANA	0	83 917 377	96 993 966	105 159 417	286 070 760
00-81-9-B10-60101	PERSONNEL DE L'EDUCATION NATIONALE ATSIMO ANDREFANA	0	74 817 805	141 001 949	152 872 209	368 691 963
00-81-9-G57-00000	PERSONNEL DE L'EDUCATION NATIONALE UNESCO PARIS	0	1 315 000	1 435 103	1 555 917	4 306 020
02	Compte particulier du Trésor	0	400 000	400 000	400 000	1 200 000
02-81-0-100-00000	SECRETARIAT GENERAL (SG)/CAS	0	400 000	400 000	400 000	1 200 000
313	Education préscolaire	0	3 255 120	3 255 120	3 255 120	9 765 360
00	Budget Général	0	3 255 120	3 255 120	3 255 120	9 765 360
00-81-2-1A0-10101	DIRECTION REGIONALE DE L'EDUCATION NATIONALE ANALAMANGA	0	162 360	162 360	162 360	487 080
00-81-2-1A0-11001	DIRECTION REGIONALE DE L'EDUCATION NATIONALE VAKINANKARATRA	0	48 840	48 840	48 840	146 520
00-81-2-1A0-11707	DIRECTION REGIONALE DE L'EDUCATION NATIONALE ITASY	0	25 080	25 080	25 080	75 240
00-81-2-1A0-11917	DIRECTION REGIONALE DE L'EDUCATION NATIONALE BONGOLAVA	0	21 120	21 120	21 120	63 360
00-81-2-1A0-20101	DIRECTION REGIONALE DE L'EDUCATION NATIONALE DIANA	0	35 640	35 640	35 640	106 920
00-81-2-1A0-30101	DIRECTION REGIONALE DE L'EDUCATION NATIONALE HAUTE MATSIATRA	0	2 640	2 640	2 640	7 920
00-81-2-1A0-30606	DIRECTION REGIONALE DE L'EDUCATION NATIONALE AMORONI MANIA	0	47 520	47 520	47 520	142 560
00-81-2-1A0-30914	DIRECTION REGIONALE DE L'EDUCATION NATIONALE ATSIMO-ATSIANANA	0	159 720	159 720	159 720	479 160
00-81-2-1A0-31623	DIRECTION REGIONALE DE L'EDUCATION NATIONALE VATOVAVY-FITOVINANY	0	145 200	145 200	145 200	435 600
00-81-2-1A0-40101	DIRECTION REGIONALE DE L'EDUCATION NATIONALE BOENY	0	19 800	19 800	19 800	59 400
00-81-2-1A0-40711	DIRECTION REGIONALE DE L'EDUCATION NATIONALE SOFIA	0	43 560	43 560	43 560	130 680
00-81-2-1A0-41210	DIRECTION REGIONALE DE L'EDUCATION NATIONALE BETSIBOKA	0	117 480	117 480	117 480	352 440
00-81-2-1A0-41312	DIRECTION REGIONALE DE L'EDUCATION NATIONALE MELAKY	0	3 960	3 960	3 960	11 880
00-81-2-1A0-50101	DIRECTION REGIONALE DE L'EDUCATION NATIONALE ATSIANANA	0	1 782 000	1 782 000	1 782 000	5 346 000

Prévision Depenses par service - En Milliers d'Ariary

Ministère/Institution-Mission-Programme		LF 2020	LFI 2021	Prév 2022	Prév 2023	Total
00-81-2-1A0-50302	DIRECTION REGIONALE DE L'EDUCATION NATIONALE ALAOTRA-MANGORO	0	19 800	19 800	19 800	59 400
00-81-2-1A0-50905	DIRECTION REGIONALE DE L'EDUCATION NATIONALE ANALANJIROFO	0	274 560	274 560	274 560	823 680
00-81-2-1A0-60101	DIRECTION REGIONALE DE L'EDUCATION NATIONALE ATSIMO-ANDREFANA	0	6 600	6 600	6 600	19 800
00-81-2-1A0-60406	DIRECTION REGIONALE DE L'EDUCATION NATIONALE ANDROY	0	278 520	278 520	278 520	835 560
00-81-2-1A0-61424	DIRECTION REGIONALE DE L'EDUCATION NATIONALE ANOSY	0	48 840	48 840	48 840	146 520
00-81-2-1A0-61905	DIRECTION REGIONALE DE L'EDUCATION NATIONALE MENABE	0	11 880	11 880	11 880	35 640
314	Education fondamentale de 9 ans	0	442 849 285	520 894 705	573 507 256	1 537 251 246
00	Budget Général	0	435 070 121	513 115 541	565 728 092	1 513 913 754
00-81-0-100-00000	SECRETARIAT GENERAL (SG)	0	110 000 126	136 139 873	0	246 139 999
00-81-0-D00-00000	DIRECTION GENERALE DE LA PEDAGOGIE (DGP)	0	261 137 939	313 030 433	501 770 032	1 075 938 404
00-81-0-D01-00000	SERVICE DES AFFAIRES GENERALES	0	7 397	7 411	7 425	22 233
00-81-0-D10-00000	DIRECTION DES CURRICULA ET DES RECHERCHES PEDAGOGIQUES	0	52 109	52 213	52 313	156 635
00-81-0-D13-00000	SERVICE DES ETUDES ET DES RECHERCHES PEDAGOGIQUES	0	22 122	22 165	22 207	66 494
00-81-0-D20-00000	DIRECTION DE L'ENCADREMENT SCOLAIRE ET DE L'INSPECTION PEDAGOGIQUE	0	57 665	57 779	57 891	173 335
00-81-0-D30-00000	DIRECTION DE LA FORMATION PEDAGOGIQUE	0	56 516	56 627	56 736	169 879
00-81-0-E10-00000	DIRECTION DE L'EDUCATION FONDAMENTALE ET DE LA PETITE ENFANCE	0	65 238	65 367	65 492	196 097
00-81-0-E40-00000	DIRECTION DES EXAMENS ET DE LA CERTIFICATION	0	143 737	144 024	144 301	432 062
00-81-0-E41-00000	SERVICE DE L'ORGANISATION DES EXAMENS	0	2 687 795	2 693 198	2 698 385	8 079 378
00-81-0-E43-00000	SERVICE DES EVALUATIONS DES EPREUVES	0	2 098 100	2 100 639	2 103 071	6 301 810
00-81-2-1A0-10101	DIRECTION REGIONALE DE L'EDUCATION NATIONALE ANALAMANGA	0	1 893 886	1 893 918	1 893 950	5 681 754
00-81-2-1A0-11001	DIRECTION REGIONALE DE L'EDUCATION NATIONALE VAKINANKARATRA	0	2 201 647	2 201 701	2 201 755	6 605 103
00-81-2-1A0-11707	DIRECTION REGIONALE DE L'EDUCATION NATIONALE ITASY	0	1 544 251	1 544 293	1 544 334	4 632 878
00-81-2-1A0-11917	DIRECTION REGIONALE DE L'EDUCATION NATIONALE BONGOLAVA	0	1 390 542	1 390 585	1 390 632	4 171 759
00-81-2-1A0-20101	DIRECTION REGIONALE DE L'EDUCATION NATIONALE DIANA	0	604 783	604 828	604 870	1 814 481
00-81-2-1A0-20824	DIRECTION REGIONALE DE L'EDUCATION NATIONALE SAVA	0	2 791 159	2 791 204	2 791 249	8 373 612
00-81-2-1A0-30101	DIRECTION REGIONALE DE L'EDUCATION NATIONALE HAUTE MATSIATRA	0	3 159 742	3 159 794	3 159 846	9 479 382
00-81-2-1A0-30606	DIRECTION REGIONALE DE L'EDUCATION NATIONALE AMORONI MANIA	0	2 154 915	2 154 960	2 155 006	6 464 881
00-81-2-1A0-30914	DIRECTION REGIONALE DE L'EDUCATION NATIONALE ATSIMO-ATSINANANA	0	3 161 937	3 161 994	3 162 053	9 485 984
00-81-2-1A0-31307	DIRECTION REGIONALE DE L'EDUCATION NATIONALE IHOROMBE	0	330 907	330 959	331 009	992 875
00-81-2-1A0-31623	DIRECTION REGIONALE DE L'EDUCATION NATIONALE VATOVAVY-FITOVINANY	0	6 112 292	6 112 340	6 112 386	18 337 018
00-81-2-1A0-40101	DIRECTION REGIONALE DE L'EDUCATION NATIONALE BOENY	0	194 965	195 019	195 073	585 057
00-81-2-1A0-40711	DIRECTION REGIONALE DE L'EDUCATION NATIONALE SOFIA	0	4 697 964	4 698 030	4 698 095	14 094 089
00-81-2-1A0-41210	DIRECTION REGIONALE DE L'EDUCATION NATIONALE BETSIBOKA	0	418 170	418 219	418 271	1 254 660
00-81-2-1A0-41312	DIRECTION REGIONALE DE L'EDUCATION NATIONALE MELAKY	0	86 443	86 504	86 563	259 510
00-81-2-1A0-50101	DIRECTION REGIONALE DE L'EDUCATION NATIONALE ATSIMANANA	0	3 297 812	3 297 859	3 297 905	9 893 576
00-81-2-1A0-50302	DIRECTION REGIONALE DE L'EDUCATION NATIONALE ALAOTRA-MANGORO	0	2 883 830	2 883 887	2 883 943	8 651 660
00-81-2-1A0-50905	DIRECTION REGIONALE DE L'EDUCATION NATIONALE ANALANJIROFO	0	3 392 619	3 392 672	3 392 724	10 178 015
00-81-2-1A0-60101	DIRECTION REGIONALE DE L'EDUCATION NATIONALE ATSIMO-ANDREFANA	0	3 734 471	3 734 536	3 734 602	11 203 609
00-81-2-1A0-60406	DIRECTION REGIONALE DE L'EDUCATION NATIONALE ANDROY	0	3 053 248	3 053 307	3 053 366	9 159 921
00-81-2-1A0-61424	DIRECTION REGIONALE DE L'EDUCATION NATIONALE ANOSY	0	1 949 876	1 949 930	1 949 987	5 849 793
00-81-2-1A0-61905	DIRECTION REGIONALE DE L'EDUCATION NATIONALE MENABE	0	334 676	334 740	334 802	1 004 218
00-81-4-101-10101	CISCO ANTANANARIVO RENIVOHITRA	0	307 243	307 246	307 248	921 737
00-81-4-102-10201	CISCO ANTANANARIVO ATSIMONDRANO	0	317 943	317 954	317 961	953 858
00-81-4-103-10301	CISCO ANTANANARIVO AVARADRANO	0	179 385	179 415	179 442	538 242
00-81-4-104-10402	CISCO AMBATOLAMPY	0	127 718	127 746	127 774	383 238
00-81-4-105-10503	CISCO AMBOHIDRATRIMO	0	354 651	354 650	354 647	1 063 948
00-81-4-106-10605	CISCO ANDRAMASINA	0	92 128	92 150	92 172	276 450
00-81-4-107-10707	CISCO ANJOZOROBE	0	112 316	112 351	112 384	337 051
00-81-4-108-10803	CISCO ANKAZOBE	0	98 485	98 513	98 538	295 536
00-81-4-109-10909	CISCO ANTANIFOTSY	0	210 242	210 268	210 292	630 802
00-81-4-110-11001	CISCO ANTSIRABE I	0	97 702	97 722	97 742	293 166
00-81-4-111-11101	CISCO ANTSIRABE II	0	120 447	120 482	120 515	361 444
00-81-4-112-11212	CISCO ARIVONIMAMO	0	122 775	122 801	122 826	368 402
00-81-4-113-11310	CISCO BETAFO	0	90 866	90 901	90 936	272 703
00-81-4-114-11404	CISCO FARATSIHO	0	173 405	173 409	173 413	520 227
00-81-4-115-11503	CISCO FENOARIVO-AFOVOANY	0	56 774	56 798	56 823	170 395

Prévision Depenses par service - En Milliers d'Ariary

Ministère/Institution-Mission-Programme	LF 2020	LFI 2021	Prév 2022	Prév 2023	Total	
00-81-4-116-11615	CISCO MANJAKANDRIANA	0	140 295	140 326	140 355	420 976
00-81-4-117-11707	CISCO MIARINARIVO	0	112 978	113 004	113 029	339 011
00-81-4-118-11813	CISCO SOAVINANDRIANA	0	232 727	232 728	232 728	698 183
00-81-4-119-11917	CISCO TSIROANOMANDIDY	0	85 122	85 158	85 197	255 477
00-81-4-120-12001	CISCO MANDOTO	0	72 815	72 837	72 861	218 513
00-81-4-201-20101	CISCO ANTSIRANANA I	0	49 061	49 077	49 096	147 234
00-81-4-202-20201	CISCO ANTSIRANANA II	0	61 620	61 660	61 700	184 980
00-81-4-203-20302	CISCO AMBANJA	0	63 669	63 708	63 751	191 128
00-81-4-204-20404	CISCO AMBILOBE	0	65 671	65 696	65 721	197 088
00-81-4-205-20504	CISCO ANDAPA	0	135 706	135 720	135 733	407 159
00-81-4-206-20606	CISCO ANTALAHA	0	127 031	127 053	127 076	381 160
00-81-4-207-20705	CISCO NOSY BE	0	47 356	47 373	47 391	142 120
00-81-4-208-20824	CISCO SAMBAVA	0	137 417	137 440	137 463	412 320
00-81-4-209-20919	CISCO VOHEMAR	0	119 583	119 607	119 631	358 821
00-81-4-301-30101	CISCO FIANARANTSOA I	0	70 234	70 253	70 276	210 763
00-81-4-303-30301	CISCO AMBALAVAO	0	124 460	124 482	124 503	373 445
00-81-4-304-30401	CISCO AMBATOFINANDRAHANA	0	62 201	62 233	62 261	186 695
00-81-4-305-30503	CISCO AMBOHIMAHASOA	0	105 886	105 914	105 942	317 742
00-81-4-306-30606	CISCO AMBOSITRA	0	128 110	128 153	128 196	384 459
00-81-4-307-30703	CISCO BEFOTAKA	0	37 385	37 410	37 434	112 229
00-81-4-308-30804	CISCO FANDRIANA	0	105 858	105 903	105 948	317 709
00-81-4-309-30914	CISCO FARAFANGANA	0	102 060	102 118	102 174	306 352
00-81-4-310-31007	CISCO IKONGO	0	75 432	75 462	75 497	226 391
00-81-4-311-31102	CISCO IAKORA	0	20 010	20 032	20 050	60 092
00-81-4-312-31208	CISCO IFANADIANA	0	87 747	87 781	87 812	263 340
00-81-4-313-31307	CISCO IHOSY	0	63 737	63 774	63 812	191 323
00-81-4-314-31403	CISCO IKALAMAVONY	0	20 859	20 882	20 907	62 648
00-81-4-315-31502	CISCO IVOHIBE	0	26 302	26 329	26 359	78 990
00-81-4-316-31623	CISCO MANAKARA	0	126 819	126 867	126 914	380 600
00-81-4-317-31715	CISCO MANANJARY	0	90 474	90 513	90 552	271 539
00-81-4-318-31805	CISCO MIDONGY SUD	0	48 318	48 352	48 388	145 058
00-81-4-319-31907	CISCO NOSY VARIKA	0	95 557	95 595	95 630	286 782
00-81-4-320-32024	CISCO VANGAINDRANO	0	75 981	76 025	76 074	228 080
00-81-4-321-32115	CISCO VOHIPENO	0	52 451	52 489	52 531	157 471
00-81-4-322-32216	CISCO VONDROZO	0	68 803	68 834	68 868	206 505
00-81-4-323-32301	CISCO MANANDRIANA	0	53 792	53 815	53 841	161 448
00-81-4-324-32401	CISCO LALANGINA	0	64 771	64 797	64 819	194 387
00-81-4-325-32501	CISCO ISANDRA	0	45 015	45 041	45 069	135 125
00-81-4-326-32612	CISCO VOHIBATO	0	82 875	82 900	82 927	248 702
00-81-4-401-40101	CISCO MAHAJANGA I	0	62 555	62 573	62 591	187 719
00-81-4-402-40201	CISCO MAHAJANGA II	0	32 652	32 681	32 706	98 039
00-81-4-403-40301	CISCO AMBATO BOENI	0	37 295	37 327	37 356	111 978
00-81-4-404-40401	CISCO AMBATOMAINTY	0	23 578	23 607	23 635	70 820
00-81-4-405-40504	CISCO ANALALAVA	0	70 464	70 503	70 540	211 507
00-81-4-406-40601	CISCO ANTSALOVA	0	35 258	35 280	35 302	105 840
00-81-4-407-40711	CISCO ANTSOHIHY	0	96 267	96 298	96 329	288 894
00-81-4-408-40810	CISCO BEALANANA	0	101 920	101 954	101 988	305 862
00-81-4-409-40907	CISCO BEFANDRIANA NORD	0	105 782	105 819	105 855	317 456
00-81-4-410-41004	CISCO BESALAMPY	0	28 213	28 236	28 260	84 709
00-81-4-411-41104	CISCO KANDREHO	0	19 198	19 225	19 251	57 674
00-81-4-412-41210	CISCO MAEVATANANA	0	46 647	46 681	46 717	140 045
00-81-4-413-41312	CISCO MAINTIRANO	0	55 070	55 106	55 145	165 321
00-81-4-414-41405	CISCO MAMPIKONY	0	55 719	55 752	55 784	167 255
00-81-4-415-41518	CISCO MANDRITSARA	0	154 460	154 494	154 528	463 482
00-81-4-416-41610	CISCO MAROVOAY	0	49 789	49 822	49 852	149 463
00-81-4-417-41707	CISCO MITSINJO	0	27 775	27 798	27 824	83 397
00-81-4-418-41803	CISCO MORAFENOBE	0	25 241	25 267	25 296	75 804
00-81-4-419-41910	CISCO PORT BERGE	0	66 917	66 956	66 998	200 871
00-81-4-420-42003	CISCO SOALALA	0	23 223	23 251	23 278	69 752
00-81-4-421-42112	CISCO TSARATANANA	0	44 154	44 188	44 223	132 565
00-81-4-501-50101	CISCO TOAMASINA I	0	121 182	121 197	121 213	363 592

Prévision Depenses par service - En Milliers d'Ariary

Ministère/Institution-Mission-Programme	LF 2020	LFI 2021	Prév 2022	Prév 2023	Total	
00-81-4-502-50216	CISCO TOAMASINA II	0	110 295	110 327	110 357	330 979
00-81-4-503-50302	CISCO AMBATONDRAZAKA	0	131 853	131 884	131 918	395 655
00-81-4-504-50405	CISCO AMPARAFARAVOLA	0	133 974	134 002	134 030	402 006
00-81-4-505-50501	CISCO ANDILAMENA	0	48 460	48 491	48 523	145 474
00-81-4-506-50605	CISCO ANOSIBE AN'ALA	0	36 446	36 479	36 515	109 440
00-81-4-507-50701	CISCO ANTANAMBAO MANAMPOTSY	0	43 148	43 180	43 211	129 539
00-81-4-508-50815	CISCO VOHIBINANY	0	72 316	72 353	72 388	217 057
00-81-4-509-50905	CISCO FENERIVE EST	0	125 254	125 282	125 306	375 842
00-81-4-510-51008	CISCO MAHANORO	0	51 939	51 970	51 998	155 907
00-81-4-511-51107	CISCO MANANARA NORD	0	90 219	90 251	90 282	270 752
00-81-4-512-51206	CISCO MAROANTSETRA	0	102 227	102 259	102 295	306 781
00-81-4-513-51311	CISCO MAROLAMBO	0	50 917	50 946	50 974	152 837
00-81-4-514-51417	CISCO MORAMANGA	0	109 021	109 060	109 097	327 178
00-81-4-515-51501	CISCO NOSY BORAHA	0	33 859	33 875	33 892	101 626
00-81-4-516-51609	CISCO SOANIERANA IVONGO	0	99 385	99 408	99 432	298 225
00-81-4-517-51716	CISCO VATOMANDRY	0	63 303	63 330	63 359	189 992
00-81-4-518-51810	CISCO VAVATENINA	0	105 174	105 199	105 221	315 594
00-81-4-601-60101	CISCO TOLIARA I	0	69 163	69 181	69 199	207 543
00-81-4-602-60201	CISCO TOLIARY II	0	106 146	106 186	106 224	318 556
00-81-4-603-60301	CISCO AMBOASARY SUD	0	41 783	41 822	41 863	125 468
00-81-4-604-60406	CISCO AMBOVOMBE	0	62 300	62 343	62 383	187 026
00-81-4-605-60502	CISCO AMPANIHY OUEST	0	57 566	57 605	57 640	172 811
00-81-4-606-60602	CISCO ANKAZOABO SUD	0	31 348	31 374	31 400	94 122
00-81-4-607-60701	CISCO BEKILY	0	41 955	41 994	42 034	125 983
00-81-4-608-60807	CISCO BELO/TSIRIBIHINA	0	32 021	32 050	32 078	96 149
00-81-4-609-60901	CISCO BELOHA ANDROY	0	25 684	25 711	25 740	77 135
00-81-4-610-61001	CISCO BENENITRA	0	16 811	16 831	16 852	50 494
00-81-4-611-61102	CISCO BEROROHA	0	30 132	30 158	30 186	90 476
00-81-4-612-61205	CISCO BETIOKY	0	62 532	62 567	62 602	187 701
00-81-4-613-61308	CISCO BETROKA	0	34 665	34 701	34 736	104 102
00-81-4-614-61424	CISCO TAOLAGNARO	0	46 423	46 456	46 488	139 367
00-81-4-615-61507	CISCO MAHABO	0	32 814	32 845	32 874	98 533
00-81-4-616-61605	CISCO MANJA	0	24 559	24 579	24 602	73 740
00-81-4-617-61713	CISCO MIANDRIVAZO	0	25 680	25 704	25 732	77 116
00-81-4-618-61806	CISCO MOROMBE	0	29 014	29 042	29 073	87 129
00-81-4-619-61905	CISCO MORONDAVA	0	44 913	44 945	44 975	134 833
00-81-4-620-62010	CISCO SAKARAHA	0	43 850	43 882	43 910	131 642
00-81-4-621-62105	CISCO TSIHOMBE	0	52 466	52 499	52 529	157 494
02	Compte particulier du Trésor	0	7 779 164	7 779 164	7 779 164	23 337 492
02-81-0-D00-00000	DIRECTION GENERALE DE LA PEDAGOGIE (DGP)/CAS	0	7 779 164	7 779 164	7 779 164	23 337 492
315	Education non formelle	0	474 733	474 881	475 026	1 424 640
00	Budget Général	0	474 733	474 881	475 026	1 424 640
00-81-0-E30-00000	DIRECTION DE L'EDUCATION NON FORMELLE	0	474 733	474 881	475 026	1 424 640
316	Enseignement secondaire générale	0	17 366 462	19 439 099	46 634 982	83 440 543
00	Budget Général	0	11 586 462	13 659 099	40 854 982	66 100 543
00-81-0-D22-00000	SERVICE DE L'INSPECTION PEDAGOGIQUE	0	45 195	45 284	45 372	135 851
00-81-0-E00-00000	DIRECTION GENERALE DES ETABLISSEMENTS SCOLAIRES (DGES)	0	11 333 415	13 405 737	40 601 312	65 340 464
00-81-0-E20-00000	DIRECTION DE L'ENSEIGNEMENT SECONDAIRE	0	74 583	74 731	74 875	224 189
00-81-0-E21-00000	SERVICE D'APPUI AU PILOTAGE DES ETABLISSEMENTS	0	39 669	39 747	39 823	119 239
00-81-2-1A0-10101	DIRECTION REGIONALE DE L'EDUCATION NATIONALE ANALAMANGA	0	3 600	3 600	3 600	10 800
00-81-2-1A0-11917	DIRECTION REGIONALE DE L'EDUCATION NATIONALE BONGOLAVA	0	1 800	1 800	1 800	5 400
00-81-2-1A0-20824	DIRECTION REGIONALE DE L'EDUCATION NATIONALE SAVA	0	5 400	5 400	5 400	16 200
00-81-2-1A0-30101	DIRECTION REGIONALE DE L'EDUCATION NATIONALE HAUTE MATSIATRA	0	1 800	1 800	1 800	5 400
00-81-2-1A0-30914	DIRECTION REGIONALE DE L'EDUCATION NATIONALE ATSIMO-ATSINANANA	0	7 200	7 200	7 200	21 600
00-81-2-1A0-31623	DIRECTION REGIONALE DE L'EDUCATION NATIONALE VATOVAVY-FITOVINANY	0	19 800	19 800	19 800	59 400
00-81-2-1A0-40101	DIRECTION REGIONALE DE L'EDUCATION NATIONALE BOENY	0	3 600	3 600	3 600	10 800
00-81-2-1A0-40711	DIRECTION REGIONALE DE L'EDUCATION NATIONALE SOFIA	0	7 200	7 200	7 200	21 600
00-81-2-1A0-41210	DIRECTION REGIONALE DE L'EDUCATION NATIONALE BETSIBOKA	0	3 600	3 600	3 600	10 800
00-81-2-1A0-50101	DIRECTION REGIONALE DE L'EDUCATION NATIONALE ATSIMO-ATSINANANA	0	1 800	1 800	1 800	5 400

Prévision Depenses par service - En Milliers d'Ariary

Ministère/Institution-Mission-Programme		LFR 2020	LFI 2021	Prév 2022	Prév 2023	Total
00-81-2-1A0-50302	DIRECTION REGIONALE DE L'EDUCATION NATIONALE ALAOTRA-MANGORO	0	9 000	9 000	9 000	27 000
00-81-2-1A0-50905	DIRECTION REGIONALE DE L'EDUCATION NATIONALE ANALANJIROFO	0	3 600	3 600	3 600	10 800
00-81-2-1A0-60101	DIRECTION REGIONALE DE L'EDUCATION NATIONALE ATSIMO-ANDREFANA	0	3 600	3 600	3 600	10 800
00-81-2-1A0-60406	DIRECTION REGIONALE DE L'EDUCATION NATIONALE ANDROY	0	12 600	12 600	12 600	37 800
00-81-2-1A0-61424	DIRECTION REGIONALE DE L'EDUCATION NATIONALE ANOSY	0	7 200	7 200	7 200	21 600
00-81-2-1A0-61905	DIRECTION REGIONALE DE L'EDUCATION NATIONALE MENABE	0	1 800	1 800	1 800	5 400
02	Compte particulier du Trésor	0	5 780 000	5 780 000	5 780 000	17 340 000
02-81-0-E00-00000	DIRECTION GENERALE DES ETABLISSEMENTS SCOLAIRES (DGES)/CAS	0	5 780 000	5 780 000	5 780 000	17 340 000

Prévision Depenses par service - En Milliers d'Ariary

Ministère/Institution-Mission-Programme		LF 2020	LFI 2021	Prév 2022	Prév 2023	Total
83	MINISTERE DE L'ENSEIGNEMENT TECHNIQUE ET DE LA FORMATION PROFESSIONNELLE	0	74 558 667	77 777 193	100 505 397	252 841 257
830	ENSEIGNEMENT TECHNIQUE ET FORMATION PROFESSIONNELLE	0	74 558 667	77 777 193	100 505 397	252 841 257
049	Administration et Coordination	0	56 050 221	61 802 885	84 894 094	202 747 200
00	Budget Général	0	56 050 221	61 802 885	84 894 094	202 747 200
00-83-0-A00-00000	CABINET	0	196 200	197 440	197 440	591 080
00-83-0-A10-00000	PERSONNE RESPONSABLE DES MARCHES PUBLICS	0	95 300	95 867	95 867	287 034
00-83-0-A20-00000	UNITE DE CONTRÔLE ET D'AUDIT INTERNE	0	53 700	54 036	54 036	161 772
00-83-0-B00-00000	SECRETARIAT GENERAL	0	16 526 882	19 390 842	39 580 027	75 497 751
00-83-0-B01-00000	SERVICE DE LA COMMUNICATION	0	9 600	9 659	9 659	28 918
00-83-0-B02-00000	SERVICE DE LA LEGISLATION, DE LA DOCUMENTATION ET DU CONTENTIEUX	0	9 600	9 659	9 659	28 918
00-83-0-B03-00000	SERVICE DES RELATIONS INTERNATIONALES ET DU PARTENARIAT	0	9 600	9 659	9 659	28 918
00-83-0-B10-00000	DIRECTION DES AFFAIRES FINANCIÈRES	0	3 308 781	3 312 048	3 312 074	9 932 903
00-83-0-B11-00000	SERVICE FINANCIER	0	15 560	11 631	11 631	38 822
00-83-0-B12-00000	SERVICE DE LA PROGRAMMATION ET DU SUIVI BUDGETAIRE	0	16 340	12 416	12 416	41 172
00-83-0-B20-00000	DIRECTION DES RESSOURCES HUMAINES	0	84 350	84 879	84 879	254 108
00-83-0-B21-00000	SERVICE DE LA GESTION DES CARRIÈRES	0	9 600	9 659	9 659	28 918
00-83-0-B22-00000	SERVICE DE LA SOLDE	0	9 600	9 659	9 659	28 918
00-83-0-B23-00000	SERVICE MÉDICO-SOCIAL	0	121 783	122 553	122 552	366 888
00-83-0-B30-00000	DIRECTION DU PATRIMOINE ET DE LA LOGISTIQUE	0	217 750	219 125	219 125	656 000
00-83-0-B31-00000	SERVICE DU DOMAINE SCOLAIRE	0	10 600	10 665	10 665	31 930
00-83-0-B32-00000	SERVICE DES INFRASTRUCTURES ET EQUIPEMENTS	0	10 600	10 665	10 665	31 930
00-83-0-B33-00000	SERVICE CENTRAL DE MAINTENANCE	0	10 600	10 665	10 665	31 930
00-83-0-B40-00000	DIRECTION DU SYSTÈME D'INFORMATION	0	209 650	210 975	210 974	631 599
00-83-0-B41-00000	SERVICE DE MAINTENANCE ET D'ADMINISTRATION DU RESEAU	0	9 600	9 659	9 659	28 918
00-83-0-B42-00000	SERVICE DE DEVELOPPEMENT NUMERIQUE ET DE LOGICIELS	0	9 600	9 659	9 659	28 918
00-83-0-B43-00000	SERVICE DE L'ADMINISTRATION DE LA BASE DE DONNEES	0	9 600	9 659	9 659	28 918
00-83-0-C00-00000	COORDINATION GÉNÉRALE DES PROGRAMMES ET DES PROJETS	0	77 850	78 338	78 338	234 526
00-83-0-C01-00000	SERVICE DE PILOTAGE DE LA RÉFORME ET DU PARTENARIAT	0	9 600	9 659	9 659	28 918
00-83-0-C02-00000	SERVICE DE COORDINATION DES PROJETS	0	9 600	9 659	9 659	28 918
00-83-0-C03-00000	SERVICE DE L'INTÉGRATION DE LA DIMENSION ENVIRONNEMENTALE	0	9 600	9 659	9 659	28 918
00-83-0-C10-00000	DIRECTION DE LA PLANIFICATION ET DU SUIVI-EVALUATION	0	131 550	132 380	132 380	396 310
00-83-0-C11-00000	SERVICE DES ETUDES - PLANIFICATION	0	9 600	9 659	9 659	28 918
00-83-0-C12-00000	SERVICE DES STATISTIQUES	0	9 600	9 659	9 659	28 918
00-83-0-C13-00000	SERVICE DES SUIVIS - EVALUATION	0	9 600	9 659	9 659	28 918
00-83-2-B50-10101	DIRECTION RÉGIONALE DE L'ENSEIGNEMENT TECHNIQUE ET DE LA FORMATION PROFESSIONNELLE ANALAMANGA	0	131 881	131 605	131 605	395 091
00-83-2-B50-11001	DIRECTION RÉGIONALE DE L'ENSEIGNEMENT TECHNIQUE ET DE LA FORMATION PROFESSIONNELLE VAKINANKARATRA	0	131 881	131 605	131 605	395 091
00-83-2-B50-11707	DIRECTION RÉGIONALE DE L'ENSEIGNEMENT TECHNIQUE ET DE LA FORMATION PROFESSIONNELLE ITASY	0	131 881	131 605	131 605	395 091
00-83-2-B50-11917	DIRECTION RÉGIONALE DE L'ENSEIGNEMENT TECHNIQUE ET DE LA FORMATION PROFESSIONNELLE BONGOLAVA	0	130 481	131 202	131 202	392 885
00-83-2-B50-20101	DIRECTION RÉGIONALE DE L'ENSEIGNEMENT TECHNIQUE ET DE LA FORMATION PROFESSIONNELLE DIANA	0	131 881	131 605	131 605	395 091
00-83-2-B50-20824	DIRECTION RÉGIONALE DE L'ENSEIGNEMENT TECHNIQUE ET DE LA FORMATION PROFESSIONNELLE SAVA	0	137 131	136 888	136 888	410 907
00-83-2-B50-30101	DIRECTION RÉGIONALE DE L'ENSEIGNEMENT TECHNIQUE ET DE LA FORMATION PROFESSIONNELLE HAUTE MATSIATRA	0	131 881	131 605	131 605	395 091
00-83-2-B50-30606	DIRECTION RÉGIONALE DE L'ENSEIGNEMENT TECHNIQUE ET DE LA FORMATION PROFESSIONNELLE AMORON' MANIA	0	131 881	131 605	131 605	395 091
00-83-2-B50-30914	DIRECTION RÉGIONALE DE L'ENSEIGNEMENT TECHNIQUE ET DE LA FORMATION PROFESSIONNELLE ATSIMO ATSIANANA	0	131 881	131 605	131 605	395 091
00-83-2-B50-31307	DIRECTION RÉGIONALE DE L'ENSEIGNEMENT TECHNIQUE ET DE LA FORMATION PROFESSIONNELLE IHOROMBE	0	130 481	131 202	131 202	392 885
00-83-2-B50-31623	DIRECTION RÉGIONALE DE L'ENSEIGNEMENT TECHNIQUE ET DE LA FORMATION PROFESSIONNELLE VATOVAVY FITOVINANY	0	131 881	131 605	131 605	395 091
00-83-2-B50-40101	DIRECTION RÉGIONALE DE L'ENSEIGNEMENT TECHNIQUE ET DE LA FORMATION PROFESSIONNELLE BOENY	0	131 880	131 604	131 604	395 088
00-83-2-B50-40711	DIRECTION RÉGIONALE DE L'ENSEIGNEMENT TECHNIQUE ET DE LA FORMATION PROFESSIONNELLE SOFIA	0	131 881	131 605	131 605	395 091
00-83-2-B50-41210	DIRECTION RÉGIONALE DE L'ENSEIGNEMENT TECHNIQUE ET DE LA FORMATION PROFESSIONNELLE BETSIBOKA	0	130 481	131 202	131 202	392 885
00-83-2-B50-41312	DIRECTION RÉGIONALE DE L'ENSEIGNEMENT TECHNIQUE ET DE LA FORMATION PROFESSIONNELLE MELAKY	0	130 481	131 202	131 202	392 885

Prévision Depenses par service - En Milliers d'Ariary

Ministère/Institution-Mission-Programme	LFR 2020	LFI 2021	Prév 2022	Prév 2023	Total	
00-83-2-B50-50101	DIRECTION RÉGIONALE DE L'ENSEIGNEMENT TECHNIQUE ET DE LA FORMATION PROFESSIONNELLE ATSIANANA	0	131 881	131 605	131 605	395 091
00-83-2-B50-50302	DIRECTION RÉGIONALE DE L'ENSEIGNEMENT TECHNIQUE ET DE LA FORMATION PROFESSIONNELLE ALAOTRA MANGORO	0	131 880	131 604	131 604	395 088
00-83-2-B50-50905	DIRECTION RÉGIONALE DE L'ENSEIGNEMENT TECHNIQUE ET DE LA FORMATION PROFESSIONNELLE ANALANJIROFO	0	131 880	131 604	131 604	395 088
00-83-2-B50-60101	DIRECTION RÉGIONALE DE L'ENSEIGNEMENT TECHNIQUE ET DE LA FORMATION PROFESSIONNELLE ATSIMO ANDREFANA	0	131 880	131 604	131 604	395 088
00-83-2-B50-60406	DIRECTION RÉGIONALE DE L'ENSEIGNEMENT TECHNIQUE ET DE LA FORMATION PROFESSIONNELLE ANDROY	0	130 480	131 201	131 201	392 882
00-83-2-B50-61424	DIRECTION RÉGIONALE DE L'ENSEIGNEMENT TECHNIQUE ET DE LA FORMATION PROFESSIONNELLE ANOSY	0	131 480	131 201	131 201	393 882
00-83-2-B50-61905	DIRECTION RÉGIONALE DE L'ENSEIGNEMENT TECHNIQUE ET DE LA FORMATION PROFESSIONNELLE MENABE	0	131 880	131 604	131 604	395 088
00-83-2-B51-10101	SERVICE DES ETABLISSEMENTS ET DES FORMATIONS ANALAMANGA	0	3 100	3 117	3 117	9 334
00-83-2-B51-11001	SERVICE DES ETABLISSEMENTS ET DES FORMATIONS VAKINANKARATRA	0	3 100	3 117	3 117	9 334
00-83-2-B51-11707	SERVICE DES ETABLISSEMENTS ET DES FORMATIONS ITASY	0	3 100	3 117	3 117	9 334
00-83-2-B51-11917	SERVICE DES ETABLISSEMENTS ET DES FORMATIONS BONGOLAVA	0	3 050	3 067	3 067	9 184
00-83-2-B51-20101	SERVICE DES ETABLISSEMENTS ET DES FORMATIONS DIANA	0	3 100	3 117	3 117	9 334
00-83-2-B51-20824	SERVICE DES ETABLISSEMENTS ET DES FORMATIONS SAVA	0	3 100	3 117	3 117	9 334
00-83-2-B51-30101	SERVICE DES ETABLISSEMENTS ET DES FORMATIONS HAUTE MATSIATRA	0	3 100	3 117	3 117	9 334
00-83-2-B51-30606	SERVICE DES ETABLISSEMENTS ET DES FORMATIONS AMORONI MANIA	0	3 100	3 117	3 117	9 334
00-83-2-B51-30914	SERVICE DES ETABLISSEMENTS ET DES FORMATIONS ATSIMO ATSIANANA	0	3 100	3 117	3 117	9 334
00-83-2-B51-31307	SERVICE DES ETABLISSEMENTS ET DES FORMATIONS IHOROMBE	0	3 050	3 067	3 067	9 184
00-83-2-B51-31623	SERVICE DES ETABLISSEMENTS ET DES FORMATIONS VATOVAVY FITOVINANY	0	3 100	3 117	3 117	9 334
00-83-2-B51-40101	SERVICE DES ETABLISSEMENTS ET DES FORMATIONS BOENY	0	3 100	3 117	3 117	9 334
00-83-2-B51-40711	SERVICE DES ETABLISSEMENTS ET DES FORMATIONS SOFIA	0	3 050	3 067	3 067	9 184
00-83-2-B51-41210	SERVICE DES ETABLISSEMENTS ET DES FORMATIONS BETSIBOKA	0	3 050	3 067	3 067	9 184
00-83-2-B51-41312	SERVICE DES ETABLISSEMENTS ET DES FORMATIONS MELAKY	0	3 050	3 067	3 067	9 184
00-83-2-B51-50101	SERVICE DES ETABLISSEMENTS ET DES FORMATIONS ATSIANANA	0	3 100	3 117	3 117	9 334
00-83-2-B51-50302	SERVICE DES ETABLISSEMENTS ET DES FORMATIONS ALAOTRA MANGORO	0	3 100	3 117	3 117	9 334
00-83-2-B51-50905	SERVICE DES ETABLISSEMENTS ET DES FORMATIONS ANALANJIROFO	0	3 100	3 117	3 117	9 334
00-83-2-B51-60101	SERVICE DES ETABLISSEMENTS ET DES FORMATIONS ATSIMO ANDREFANA	0	3 100	3 117	3 117	9 334
00-83-2-B51-60406	SERVICE DES ETABLISSEMENTS ET DES FORMATIONS ANDROY	0	3 050	3 067	3 067	9 184
00-83-2-B51-61424	SERVICE DES ETABLISSEMENTS ET DES FORMATIONS ANOSY	0	3 100	3 117	3 117	9 334
00-83-2-B51-61905	SERVICE DES ETABLISSEMENTS ET DES FORMATIONS MENABE	0	3 100	3 117	3 117	9 334
00-83-2-B52-10101	SERVICE DES INGÉNIERIES, DES EXAMENS ET DES CERTIFICATIONS ANALAMANGA	0	3 100	3 117	3 117	9 334
00-83-2-B52-11001	SERVICE DES INGÉNIERIES, DES EXAMENS ET DES CERTIFICATIONS VAKINANKARATRA	0	2 700	2 714	2 714	8 128
00-83-2-B52-11707	SERVICE DES INGÉNIERIES, DES EXAMENS ET DES CERTIFICATIONS ITASY	0	3 100	3 117	3 117	9 334
00-83-2-B52-11917	SERVICE DES INGÉNIERIES, DES EXAMENS ET DES CERTIFICATIONS BONGOLAVA	0	3 050	3 067	3 067	9 184
00-83-2-B52-20101	SERVICE DES INGÉNIERIES, DES EXAMENS ET DES CERTIFICATIONS DIANA	0	3 100	3 117	3 117	9 334
00-83-2-B52-20824	SERVICE DES INGÉNIERIES, DES EXAMENS ET DES CERTIFICATIONS SAVA	0	3 100	3 117	3 117	9 334
00-83-2-B52-30101	SERVICE DES INGÉNIERIES, DES EXAMENS ET DES CERTIFICATIONS HAUTE MATSIATRA	0	3 100	3 117	3 117	9 334
00-83-2-B52-30606	SERVICE DES INGÉNIERIES, DES EXAMENS ET DES CERTIFICATIONS AMORONI MANIA	0	3 100	3 117	3 117	9 334
00-83-2-B52-30914	SERVICE DES INGÉNIERIES, DES EXAMENS ET DES CERTIFICATIONS ATSIMO ATSIANANA	0	3 100	3 117	3 117	9 334
00-83-2-B52-31307	SERVICE DES INGÉNIERIES, DES EXAMENS ET DES CERTIFICATIONS IHOROMBE	0	3 050	3 067	3 067	9 184
00-83-2-B52-31623	SERVICE DES INGÉNIERIES, DES EXAMENS ET DES CERTIFICATIONS VATOVAVY FITOVINANY	0	3 100	3 117	3 117	9 334
00-83-2-B52-40101	SERVICE DES INGÉNIERIES, DES EXAMENS ET DES CERTIFICATIONS BOENY	0	3 100	3 117	3 117	9 334
00-83-2-B52-40711	SERVICE DES INGÉNIERIES, DES EXAMENS ET DES CERTIFICATIONS SOFIA	0	3 100	3 117	3 117	9 334
00-83-2-B52-41210	SERVICE DES INGÉNIERIES, DES EXAMENS ET DES CERTIFICATIONS BETSIBOKA	0	3 050	3 067	3 067	9 184
00-83-2-B52-41312	SERVICE DES INGÉNIERIES, DES EXAMENS ET DES CERTIFICATIONS MELAKY	0	3 050	3 067	3 067	9 184
00-83-2-B52-50101	SERVICE DES INGÉNIERIES, DES EXAMENS ET DES CERTIFICATIONS ATSIANANA	0	3 100	3 117	3 117	9 334
00-83-2-B52-50302	SERVICE DES INGÉNIERIES, DES EXAMENS ET DES CERTIFICATIONS ALAOTRA MANGORO	0	3 100	3 117	3 117	9 334
00-83-2-B52-50905	SERVICE DES INGÉNIERIES, DES EXAMENS ET DES CERTIFICATIONS ANALANJIROFO	0	3 100	3 117	3 117	9 334
00-83-2-B52-60101	SERVICE DES INGÉNIERIES, DES EXAMENS ET DES CERTIFICATIONS ATSIMO ANDREFANA	0	3 100	3 117	3 117	9 334
00-83-2-B52-60406	SERVICE DES INGÉNIERIES, DES EXAMENS ET DES CERTIFICATIONS ANDROY	0	3 050	3 067	3 067	9 184

Prévision Depenses par service - En Milliers d'Ariary

Ministère/Institution-Mission-Programme	LF 2020	LFI 2021	Prév 2022	Prév 2023	Total	
00-83-2-B52-61424	SERVICE DES INGÉNIERIES, DES EXAMENS ET DES CERTIFICATIONS ANOSY	0	3 100	3 117	3 117	9 334
00-83-2-B52-61905	SERVICE DES INGÉNIERIES, DES EXAMENS ET DES CERTIFICATIONS MENABE	0	3 100	3 117	3 117	9 334
00-83-2-B53-10101	SERVICE DES ETUDES DES COMPÉTENCES ANALAMANGA	0	3 100	3 117	3 117	9 334
00-83-2-B53-11001	SERVICE DES ETUDES DES COMPÉTENCES VAKINANKARATRA	0	3 100	3 117	3 117	9 334
00-83-2-B53-11707	SERVICE DES ETUDES DES COMPÉTENCES ITASY	0	3 100	3 117	3 117	9 334
00-83-2-B53-11917	SERVICE DES ETUDES DES COMPÉTENCES BONGOLAVA	0	3 050	3 067	3 067	9 184
00-83-2-B53-20101	SERVICE DES ETUDES DES COMPÉTENCES DIANA	0	3 100	3 117	3 117	9 334
00-83-2-B53-20824	SERVICE DES ETUDES DES COMPÉTENCES SAVA	0	3 100	3 117	3 117	9 334
00-83-2-B53-30101	SERVICE DES ETUDES DES COMPÉTENCES HAUTE MATSIATRA	0	3 100	3 117	3 117	9 334
00-83-2-B53-30606	SERVICE DES ETUDES DES COMPÉTENCES AMORON' I MANIA	0	3 100	3 117	3 117	9 334
00-83-2-B53-30914	SERVICE DES ETUDES DES COMPÉTENCES ATSIMO ATSIANANA	0	3 100	3 117	3 117	9 334
00-83-2-B53-31307	SERVICE DES ETUDES DES COMPÉTENCES IHOROMBE	0	3 050	3 067	3 067	9 184
00-83-2-B53-31623	SERVICE DES ETUDES DES COMPÉTENCES VATOVAVY FITOVINANY	0	3 100	3 117	3 117	9 334
00-83-2-B53-40101	SERVICE DES ETUDES DES COMPÉTENCES BOENY	0	3 100	3 117	3 117	9 334
00-83-2-B53-40711	SERVICE DES ETUDES DES COMPÉTENCES SOFIA	0	3 100	3 117	3 117	9 334
00-83-2-B53-41210	SERVICE DES ETUDES DES COMPÉTENCES BETSIBOKA	0	3 050	3 067	3 067	9 184
00-83-2-B53-41312	SERVICE DES ETUDES DES COMPÉTENCES MELAKY	0	3 050	3 067	3 067	9 184
00-83-2-B53-50101	SERVICE DES ETUDES DES COMPÉTENCES ATSIANANA	0	3 100	3 117	3 117	9 334
00-83-2-B53-50302	SERVICE DES ETUDES DES COMPÉTENCES ALAOTRA MANGORO	0	3 100	3 117	3 117	9 334
00-83-2-B53-50905	SERVICE DES ETUDES DES COMPÉTENCES ANALANJIROFO	0	3 100	3 117	3 117	9 334
00-83-2-B53-60101	SERVICE DES ETUDES DES COMPÉTENCES ATSIMO ANDREFANA	0	3 100	3 117	3 117	9 334
00-83-2-B53-60406	SERVICE DES ETUDES DES COMPÉTENCES ANDROY	0	3 050	3 067	3 067	9 184
00-83-2-B53-61424	SERVICE DES ETUDES DES COMPÉTENCES ANOSY	0	3 100	3 117	3 117	9 334
00-83-2-B53-61905	SERVICE DES ETUDES DES COMPÉTENCES MENABE	0	3 100	3 117	3 117	9 334
00-83-2-B54-10101	SERVICE DES AFFAIRES ADMINISTRATIVES ET FINANCIÈRES ANALAMANGA	0	3 100	3 117	3 117	9 334
00-83-2-B54-11001	SERVICE DES AFFAIRES ADMINISTRATIVES ET FINANCIÈRES VAKINANKARATRA	0	3 100	3 117	3 117	9 334
00-83-2-B54-11707	SERVICE DES AFFAIRES ADMINISTRATIVES ET FINANCIÈRES ITASY	0	3 100	3 117	3 117	9 334
00-83-2-B54-11917	SERVICE DES AFFAIRES ADMINISTRATIVES ET FINANCIÈRES BONGOLAVA	0	3 050	3 067	3 067	9 184
00-83-2-B54-20101	SERVICE DES AFFAIRES ADMINISTRATIVES ET FINANCIÈRES DIANA	0	3 100	3 117	3 117	9 334
00-83-2-B54-20824	SERVICE DES AFFAIRES ADMINISTRATIVES ET FINANCIÈRES SAVA	0	3 100	3 117	3 117	9 334
00-83-2-B54-30101	SERVICE DES AFFAIRES ADMINISTRATIVES ET FINANCIÈRES HAUTE MATSIATRA	0	3 100	3 117	3 117	9 334
00-83-2-B54-30606	SERVICE DES AFFAIRES ADMINISTRATIVES ET FINANCIÈRES AMORON' I MANIA	0	3 100	3 117	3 117	9 334
00-83-2-B54-30914	SERVICE DES AFFAIRES ADMINISTRATIVES ET FINANCIÈRES ATSIMO ATSIANANA	0	3 100	3 117	3 117	9 334
00-83-2-B54-31307	SERVICE DES AFFAIRES ADMINISTRATIVES ET FINANCIÈRES IHOROMBE	0	3 050	3 067	3 067	9 184
00-83-2-B54-31623	SERVICE DES AFFAIRES ADMINISTRATIVES ET FINANCIÈRES VATOVAVY FITOVINANY	0	3 100	3 117	3 117	9 334
00-83-2-B54-40101	SERVICE DES AFFAIRES ADMINISTRATIVES ET FINANCIÈRES BOENY	0	3 100	3 117	3 117	9 334
00-83-2-B54-40711	SERVICE DES AFFAIRES ADMINISTRATIVES ET FINANCIÈRES SOFIA	0	3 100	3 117	3 117	9 334
00-83-2-B54-41210	SERVICE DES AFFAIRES ADMINISTRATIVES ET FINANCIÈRES BETSIBOKA	0	3 050	3 067	3 067	9 184
00-83-2-B54-41312	SERVICE DES AFFAIRES ADMINISTRATIVES ET FINANCIÈRES MELAKY	0	3 050	3 067	3 067	9 184
00-83-2-B54-50101	SERVICE DES AFFAIRES ADMINISTRATIVES ET FINANCIÈRES ATSIANANA	0	3 100	3 117	3 117	9 334
00-83-2-B54-50302	SERVICE DES AFFAIRES ADMINISTRATIVES ET FINANCIÈRES ALAOTRA MANGORO	0	3 100	3 117	3 117	9 334
00-83-2-B54-50905	SERVICE DES AFFAIRES ADMINISTRATIVES ET FINANCIÈRES ANALANJIROFO	0	3 100	3 117	3 117	9 334
00-83-2-B54-60101	SERVICE DES AFFAIRES ADMINISTRATIVES ET FINANCIÈRES ATSIMO ANDREFANA	0	3 100	3 117	3 117	9 334
00-83-2-B54-60406	SERVICE DES AFFAIRES ADMINISTRATIVES ET FINANCIÈRES ANDROY	0	3 050	3 067	3 067	9 184
00-83-2-B54-61424	SERVICE DES AFFAIRES ADMINISTRATIVES ET FINANCIÈRES ANOSY	0	3 100	3 117	3 117	9 334
00-83-2-B54-61905	SERVICE DES AFFAIRES ADMINISTRATIVES ET FINANCIÈRES MENABE	0	3 100	3 117	3 117	9 334
00-83-2-B55-10101	SERVICE D'ORIENTATION ET D'APPUI À L'INSERTION PROFESSIONNELLE ANALAMANGA	0	3 100	3 117	3 117	9 334
00-83-2-B55-11001	SERVICE D'ORIENTATION ET D'APPUI À L'INSERTION PROFESSIONNELLE VAKINANKARATRA	0	3 100	3 117	3 117	9 334
00-83-2-B55-11707	SERVICE D'ORIENTATION ET D'APPUI À L'INSERTION PROFESSIONNELLE ITASY	0	3 100	3 117	3 117	9 334
00-83-2-B55-11917	SERVICE D'ORIENTATION ET D'APPUI À L'INSERTION PROFESSIONNELLE BONGOLAVA	0	3 050	3 067	3 067	9 184
00-83-2-B55-20101	SERVICE D'ORIENTATION ET D'APPUI À L'INSERTION PROFESSIONNELLE DIANA	0	3 100	3 117	3 117	9 334
00-83-2-B55-20824	SERVICE D'ORIENTATION ET D'APPUI À L'INSERTION PROFESSIONNELLE SAVA	0	3 100	3 117	3 117	9 334
00-83-2-B55-30101	SERVICE D'ORIENTATION ET D'APPUI À L'INSERTION PROFESSIONNELLE HAUTE	0	3 100	3 117	3 117	9 334

Prévision Depenses par service - En Milliers d'Ariary

Ministère/Institution-Mission-Programme	LF 2020	LFI 2021	Prév 2022	Prév 2023	Total
MATSIATRA					
00-83-2-B55-30606 SERVICE D'ORIENTATION ET D'APPUI À L'INSERTION PROFESSIONNELLE AMORONI	0	3 100	3 117	3 117	9 334
00-83-2-B55-30914 SERVICE D'ORIENTATION ET D'APPUI À L'INSERTION PROFESSIONNELLE ATSIMO ATSIANANA	0	3 100	3 117	3 117	9 334
00-83-2-B55-31307 SERVICE D'ORIENTATION ET D'APPUI À L'INSERTION PROFESSIONNELLE IHOROMBE	0	3 050	3 067	3 067	9 184
00-83-2-B55-31623 SERVICE D'ORIENTATION ET D'APPUI À L'INSERTION PROFESSIONNELLE VATOVAVY FITOVINANY	0	3 100	3 117	3 117	9 334
00-83-2-B55-40101 SERVICE D'ORIENTATION ET D'APPUI À L'INSERTION PROFESSIONNELLE BOENY	0	3 100	3 117	3 117	9 334
00-83-2-B55-40711 SERVICE D'ORIENTATION ET D'APPUI À L'INSERTION PROFESSIONNELLE SOFIA	0	3 100	3 117	3 117	9 334
00-83-2-B55-41210 SERVICE D'ORIENTATION ET D'APPUI À L'INSERTION PROFESSIONNELLE BETSIBOKA	0	3 050	3 067	3 067	9 184
00-83-2-B55-41312 SERVICE D'ORIENTATION ET D'APPUI À L'INSERTION PROFESSIONNELLE MELAKY	0	3 050	3 067	3 067	9 184
00-83-2-B55-50101 SERVICE D'ORIENTATION ET D'APPUI À L'INSERTION PROFESSIONNELLE ATSIANANA	0	3 100	3 117	3 117	9 334
00-83-2-B55-50302 SERVICE D'ORIENTATION ET D'APPUI À L'INSERTION PROFESSIONNELLE ALAOTRA MANGORO	0	3 100	3 117	3 117	9 334
00-83-2-B55-50905 SERVICE D'ORIENTATION ET D'APPUI À L'INSERTION PROFESSIONNELLE ANALANJIROFO	0	3 100	3 117	3 117	9 334
00-83-2-B55-60101 SERVICE D'ORIENTATION ET D'APPUI À L'INSERTION PROFESSIONNELLE ATSIMO ANDREFANA	0	3 100	3 117	3 117	9 334
00-83-2-B55-60406 SERVICE D'ORIENTATION ET D'APPUI À L'INSERTION PROFESSIONNELLE ANDROY	0	3 050	3 067	3 067	9 184
00-83-2-B55-61424 SERVICE D'ORIENTATION ET D'APPUI À L'INSERTION PROFESSIONNELLE ANOSY	0	3 100	3 117	3 117	9 334
00-83-2-B55-61905 SERVICE D'ORIENTATION ET D'APPUI À L'INSERTION PROFESSIONNELLE MENABE	0	2 900	2 916	2 916	8 732
00-83-9-B10-00000 PERSONNEL DE L'ENSEIGNEMENT TECHNIQUE ET DE LA FORMATION PROFESSIONNELLE CENTRAL	0	31 590 000	34 474 000	37 376 000	103 440 000
317 Enseignement Technique et Professionnel	0	11 965 906	11 955 090	11 955 085	35 876 081
00 Budget Général	0	8 125 906	8 115 090	8 115 085	24 356 081
00-83-0-F00-00000 DIRECTION GENERALE DE L'ENSEIGNEMENT TECHNIQUE ET PROFESSIONNELLE	0	114 500	115 222	115 222	344 944
00-83-0-F20-00000 DIRECTION DES CURRICULA ET DE L'ASSURANCE QUALITE	0	84 750	75 221	75 221	235 192
00-83-0-F21-00000 SERVICE DES CURRICULA ET DES REFORMES PEDAGOGIQUES	0	8 000	8 049	8 049	24 098
00-83-0-F22-00000 SERVICE DU SUIVI ET DE L'ASSURANCE QUALITE	0	9 600	9 659	9 659	28 918
00-83-0-F23-00000 SERVICE DE L'ACCREDITATION	0	9 600	9 659	9 659	28 918
00-83-0-F30-00000 DIRECTION DES EXAMENS	0	1 387 002	1 389 426	1 389 425	4 165 853
00-83-0-F31-00000 SERVICE DE L'ORGANISATION DES EXAMENS	0	9 600	9 659	9 659	28 918
00-83-0-F32-00000 SERVICE DES DIPLOMES ET DES CERTIFICATS	0	9 600	9 659	9 659	28 918
00-83-0-F50-00000 DIRECTION DE L'INGÉNIERIE PÉDAGOGIQUE	0	84 750	85 283	85 283	255 316
00-83-0-F51-00000 SERVICE DES ÉTUDES ET RECHERCHES	0	9 600	9 659	9 659	28 918
00-83-0-F52-00000 SERVICE DE PRODUCTION DES RESSOURCES PEDAGOGIQUES	0	7 000	7 043	7 043	21 086
00-83-0-F53-00000 SERVICE DE CAPITALISATION	0	9 600	9 659	9 659	28 918
00-83-0-F60-00000 DIRECTION DE L'ENSEIGNEMENT TECHNIQUE ET PROFESSIONNEL	0	83 750	84 276	84 276	252 302
00-83-0-F61-00000 SERVICE DE LA FORMATION PROFESSIONNELLE INITIALE	0	10 600	10 665	10 665	31 930
00-83-0-F62-00000 SERVICE DE L'ENSEIGNEMENT TECHNIQUE	0	10 600	10 665	10 665	31 930
00-83-0-F63-00000 SERVICE SUIVI ET EVALUATION	0	10 600	10 665	10 665	31 930
00-83-4-B56-10101 LYCÉE TECHNIQUE PROFESSIONNELLE AMPEFILOHA	0	104 050	104 541	104 541	313 132
00-83-4-B56-10225 LYCÉE TECHNIQUE PROFESSIONNELLE SOAVINA	0	41 754	41 893	41 893	125 540
00-83-4-B56-10503 LYCÉE TECHNIQUE PROFESSIONNELLE AMBOHIDRATRIMO	0	67 129	40 953	40 953	149 035
00-83-4-B56-10803 LYCÉE TECHNIQUE PROFESSIONNELLE ANKAZOBE	0	43 508	43 647	43 647	130 802
00-83-4-B56-11001 LYCÉE TECHNIQUE PROFESSIONNELLE ANTSIRABE	0	74 794	75 119	75 119	225 032
00-83-4-B56-11109 LYCÉE TECHNIQUE PROFESSIONNELLE ANDRANOMANELATRA	0	67 215	67 506	67 506	202 227
00-83-4-B56-11404 LYCÉE TECHNIQUE PROFESSIONNELLE FARATSIHO	0	32 924	33 010	33 010	98 944
00-83-4-B56-11604 LYCÉE TECHNIQUE PROFESSIONNELLE ALAROBIA AMBATOMANGA	0	56 944	57 183	57 183	171 310
00-83-4-B56-11612 LYCÉE TECHNIQUE PROFESSIONNELLE ANKAZONDANDY	0	55 791	55 995	55 995	167 781
00-83-4-B56-11615 LYCÉE TECHNIQUE PROFESSIONNELLE MANJAKANDRIANA	0	65 155	65 418	65 418	195 991
00-83-4-B56-11616 LYCÉE TECHNIQUE PROFESSIONNELLE MANTASOA	0	57 717	57 933	57 933	173 583
00-83-4-B56-11707 LYCÉE TECHNIQUE PROFESSIONNELLE MIARINARIVO	0	51 452	51 641	51 641	154 734
00-83-4-B56-11813 LYCÉE TECHNIQUE PROFESSIONNELLE SOAVINANDRIANA	0	50 790	50 970	50 970	152 730
00-83-4-B56-11917 LYCÉE TECHNIQUE PROFESSIONNELLE TSIROANOMANDIDY	0	68 553	68 831	68 831	206 215
00-83-4-B56-12001 LYCÉE TECHNIQUE PROFESSIONNELLE MANDOTO	0	39 339	39 468	39 468	118 275
00-83-4-B56-20101 LYCÉE TECHNIQUE PROFESSIONNELLE ANTSIRANANA	0	120 066	119 665	119 664	359 395
00-83-4-B56-20204 LYCÉE TECHNIQUE PROFESSIONNELLE ANIVORANO NORD	0	84 482	84 898	84 897	254 277
00-83-4-B56-20302 LYCÉE TECHNIQUE PROFESSIONNELLE AMBANJA	0	43 370	43 503	43 503	130 376

Prévision Depenses par service - En Milliers d'Ariary

Ministère/Institution-Mission-Programme	LF 2020	LFI 2021	Prév 2022	Prév 2023	Total	
00-83-4-B56-20504	LYCÉE TECHNIQUE PROFESSIONNELLE ANDAPA	0	39 970	40 093	40 093	120 156
00-83-4-B56-20606	LYCÉE TECHNIQUE PROFESSIONNELLE ANTALAHA	0	73 301	73 628	73 628	220 557
00-83-4-B56-20705	LYCÉE TECHNIQUE PROFESSIONNELLE DZAMANDZAR-NOSY BE	0	42 777	42 908	42 908	128 593
00-83-4-B56-20824	LYCÉE TECHNIQUE PROFESSIONNELLE	0	47 188	47 332	47 332	141 852
00-83-4-B56-20919	LYCÉE TECHNIQUE PROFESSIONNELLE VOHÉMAR	0	32 519	32 592	32 592	97 703
00-83-4-B56-30101	LYCÉE TECHNIQUE PROFESSIONNELLE FIANARANTSOA	0	53 015	53 160	53 160	159 335
00-83-4-B56-30301	LYCÉE TECHNIQUE PROFESSIONNELLE AMBALAVAO	0	51 810	52 018	52 018	155 846
00-83-4-B56-30401	LYCÉE TECHNIQUE PROFESSIONNELLE AMBATOFINANDRAHANA	0	42 179	42 325	42 325	126 829
00-83-4-B56-30606	LYCÉE TECHNIQUE PROFESSIONNELLE AMBOSITRA	0	56 759	56 953	56 953	170 665
00-83-4-B56-30611	LYCÉE TECHNIQUE PROFESSIONNELLE FAHIZAY	0	41 225	41 366	41 366	123 957
00-83-4-B56-30804	LYCÉE TECHNIQUE PROFESSIONNELLE FANDRIANA	0	49 701	49 863	49 863	149 427
00-83-4-B56-30808	LYCÉE TECHNIQUE PROFESSIONNELLE MIARINAVARATRA	0	40 273	40 389	40 389	121 051
00-83-4-B56-30914	LYCÉE TECHNIQUE PROFESSIONNELLE FARAFANGANA	0	45 366	45 492	45 492	136 350
00-83-4-B56-31307	LYCÉE TECHNIQUE PROFESSIONNELLE IHOSY	0	37 658	37 759	37 759	113 176
00-83-4-B56-31623	LYCÉE TECHNIQUE PROFESSIONNELLE MANAKARA	0	38 294	38 382	38 382	115 058
00-83-4-B56-31715	LYCÉE TECHNIQUE PROFESSIONNELLE MANANJARY	0	37 283	37 392	37 392	112 067
00-83-4-B56-32024	LYCÉE TECHNIQUE PROFESSIONNELLE VANGAINDRANO	0	40 358	40 462	40 462	121 282
00-83-4-B56-32216	LYCÉE TECHNIQUE PROFESSIONNELLE VONDROZO	0	29 018	29 080	29 080	87 178
00-83-4-B56-32305	LYCÉE TECHNIQUE PROFESSIONNELLE MANANDRIANA	0	38 050	38 161	38 161	114 372
00-83-4-B56-40101	LYCÉE TECHNIQUE PROFESSIONNELLE MAHAJANGA	0	84 940	85 332	85 331	255 603
00-83-4-B56-40301	LYCÉE TECHNIQUE PROFESSIONNELLE AMBATO BOENY	0	33 306	33 396	33 396	100 098
00-83-4-B56-40711	LYCÉE TECHNIQUE PROFESSIONNELLE ANTSOHIHY	0	43 621	43 762	43 762	131 145
00-83-4-B56-40810	LYCÉE TECHNIQUE PROFESSIONNELLE BEALANANA	0	36 298	36 407	36 407	109 112
00-83-4-B56-40907	LYCÉE TECHNIQUE PROFESSIONNELLE BEFANDRIANA	0	38 630	38 750	38 750	116 130
00-83-4-B56-41203	LYCÉE TECHNIQUE PROFESSIONNELLE MAEVATANANA	0	64 566	64 836	64 836	194 238
00-83-4-B56-41312	LYCÉE TECHNIQUE PROFESSIONNELLE MAINTIRANO	0	49 168	49 338	49 338	147 844
00-83-4-B56-41518	LYCÉE TECHNIQUE PROFESSIONNELLE MANDRITSARA	0	46 015	46 160	46 160	138 335
00-83-4-B56-41610	LYCÉE TECHNIQUE PROFESSIONNELLE MAROVOAY	0	44 364	44 493	44 493	133 350
00-83-4-B56-41910	LYCÉE TECHNIQUE PROFESSIONNELLE PORT BERGÉ	0	35 375	35 478	35 478	106 331
00-83-4-B56-50101	LYCÉE TECHNIQUE PROFESSIONNELLE TOAMASINA	0	123 584	124 187	124 186	371 957
00-83-4-B56-50302	LYCÉE TECHNIQUE PROFESSIONNELLE AMBATONDRAZAKA	0	55 884	56 074	56 074	168 032
00-83-4-B56-50815	LYCÉE TECHNIQUE PROFESSIONNELLE BRICKAVILLE	0	36 852	36 965	36 965	110 782
00-83-4-B56-50905	LYCÉE TECHNIQUE PROFESSIONNELLE FÉNÉRIVE-EST	0	51 473	51 670	51 670	154 813
00-83-4-B56-51008	LYCÉE TECHNIQUE PROFESSIONNELLE MAHANORO	0	55 998	56 226	56 226	168 450
00-83-4-B56-51206	LYCÉE TECHNIQUE PROFESSIONNELLE MAROANTSETRA	0	49 225	49 377	49 377	147 979
00-83-4-B56-51417	LYCÉE TECHNIQUE PROFESSIONNELLE MORAMANGA	0	55 907	56 094	56 094	168 095
00-83-4-B56-51420	LYCÉE TECHNIQUE PROFESSIONNELLE VODIRIANA	0	30 539	30 607	30 607	91 753
00-83-4-B56-51716	LYCÉE TECHNIQUE PROFESSIONNELLE VATOMANDRY	0	47 388	47 543	47 543	142 474
00-83-4-B56-51810	LYCÉE TECHNIQUE PROFESSIONNELLE VAVATENINA	0	41 302	41 443	41 443	124 188
00-83-4-B56-60101	LYCÉE TECHNIQUE PROFESSIONNELLE TOLIARA	0	118 769	119 338	119 338	357 445
00-83-4-B56-60207	LYCÉE TECHNIQUE PROFESSIONNELLE MILENAKE	0	54 262	54 471	54 471	163 204
00-83-4-B56-60602	LYCÉE TECHNIQUE PROFESSIONNELLE ANKAZOABO	0	36 391	36 484	36 484	109 359
00-83-4-B56-60807	LYCÉE TECHNIQUE PROFESSIONNELLE BELO/TSIRIBIHINA	0	39 035	39 135	39 135	117 305
00-83-4-B56-61308	LYCÉE TECHNIQUE PROFESSIONNELLE BETROKA	0	37 530	37 632	37 632	112 794
00-83-4-B56-61424	LYCÉE TECHNIQUE PROFESSIONNELLE FORT-DAUPHIN	0	44 142	44 265	44 265	132 672
00-83-4-B56-61713	LYCÉE TECHNIQUE PROFESSIONNELLE MIANDRIVAZO	0	33 536	33 626	33 626	100 788
00-83-4-B56-61905	LYCÉE TECHNIQUE PROFESSIONNELLE MORONDAVA	0	41 184	41 199	41 199	123 582
00-83-4-B56-62105	LYCÉE TECHNIQUE PROFESSIONNELLE TSIHOMBE	0	35 619	35 719	35 719	107 057
00-83-4-B57-10101	LYCÉE TECHNIQUE PROFESSIONNELLE MAHAMASINA	0	91 930	92 362	92 362	276 654
00-83-4-B58-10101	LYCÉE TECHNIQUE PROFESSIONNELLE AMPASAMPITO	0	168 582	169 498	169 498	507 578
00-83-4-B59-10101	LYCÉE TECHNIQUE PROFESSIONNELLE ALAROBIA	0	90 989	91 401	91 401	273 791
00-83-4-B5A-10101	LYCÉE TECHNIQUE AMPEFILOHA	0	63 885	64 140	64 140	192 165
00-83-4-B5A-60406	LYCÉE TECHNIQUE AMBOVOMBE	0	37 488	37 605	37 605	112 698
00-83-4-B5B-30804	LYCÉE TECHNIQUE PROFESSIONNELLE AGRICOLE FANDRIANA	0	41 157	41 269	41 269	123 695

Prévision Depenses par service - En Milliers d'Ariary

Ministère/Institution-Mission-Programme	LF 2020	LFI 2021	Prév 2022	Prév 2023	Total
00-83-4-B5B-61403 LYCÉE TECHNIQUE AGRICOLE AMPASY NAHAMPOANA	0	33 872	33 952	33 952	101 776
00-83-4-B5C-10101 CENTRE DE FORMATION PROFESSIONNELLE AMPASAMPITO	0	48 955	49 103	49 103	147 161
00-83-4-B5C-10305 CENTRE DE FORMATION PROFESSIONNELLE AMBOHIMANGANKELY AVARADRANO	0	36 012	36 118	36 118	108 248
00-83-4-B5C-10308 CENTRE DE FORMATION PROFESSIONNELLE ANKADINANDRIANA	0	32 446	32 524	32 524	97 494
00-83-4-B5C-10310 CENTRE DE FORMATION PROFESSIONNELLE MASINDRAY	0	34 972	35 072	35 072	105 116
00-83-4-B5C-10311 CENTRE DE FORMATION PROFESSIONNELLE ANTSOFONONDRY	0	32 090	32 172	32 172	96 434
00-83-4-B5C-10503 CENTRE DE FORMATION PROFESSIONNELLE AMBOHIDRATRIMO	0	41 063	41 178	41 178	123 419
00-83-4-B5C-10707 CENTRE DE FORMATION PROFESSIONNELLE ANOSIVOLA ANJOZOROBE	0	35 805	35 903	35 903	107 611
00-83-4-B5C-10717 CENTRE DE FORMATION PROFESSIONNELLE BELANITRA	0	41 728	41 850	41 850	125 428
00-83-4-B5C-10803 CENTRE DE FORMATION PROFESSIONNELLE ANDRANOFENO SUD	0	41 685	41 829	41 829	125 343
00-83-4-B5C-10807 CENTRE DE FORMATION PROFESSIONNELLE FIAONANA	0	34 925	35 009	35 009	104 943
00-83-4-B5C-11001 CENTRE DE FORMATION PROFESSIONNELLE ANTSIRABE	0	46 049	46 204	46 204	138 457
00-83-4-B5C-11105 CENTRE DE FORMATION PROFESSIONNELLE AMBOHIBARY SAMBAINA	0	41 883	42 005	42 005	125 893
00-83-4-B5C-11112 CENTRE DE FORMATION PROFESSIONNELLE ANTSOANTANY	0	36 030	36 131	36 131	108 292
00-83-4-B5C-11114 CENTRE DE FORMATION PROFESSIONNELLE MANANDONA	0	47 700	47 868	47 868	143 436
00-83-4-B5C-11615 CENTRE DE FORMATION PROFESSIONNELLE ANTSAHAMAINA	0	32 107	32 190	32 190	96 487
00-83-4-B5C-12005 CENTRE DE FORMATION PROFESSIONNELLE ANKAZOMIRIOTRA	0	43 128	43 256	43 256	129 640
00-83-4-B5C-20101 CENTRE DE FORMATION PROFESSIONNELLE ANTSIRANANA	0	45 874	46 010	46 010	137 894
00-83-4-B5C-20404 CENTRE DE FORMATION PROFESSIONNELLE AMBILOBE	0	52 838	52 999	52 999	158 836
00-83-4-B5C-20705 CENTRE DE FORMATION PROFESSIONNELLE NOSY BE	0	40 130	40 263	40 263	120 656
00-83-4-B5C-20904 CENTRE DE FORMATION PROFESSIONNELLE AMPANEFENA VOHEMAR	0	31 282	31 357	31 357	93 996
00-83-4-B5C-30101 CENTRE DE FORMATION PROFESSIONNELLE FIANARANTSOA	0	39 436	39 538	39 538	118 512
00-83-4-B5C-30401 CENTRE DE FORMATION PROFESSIONNELLE AMBATOFINANDRAHANA	0	43 233	43 367	43 367	129 967
00-83-4-B5C-30605 CENTRE DE FORMATION PROFESSIONNELLE AMBOHIMITOMBO AMBOSITRA	0	32 640	32 726	32 726	98 092
00-83-4-B5C-30606 CENTRE DE FORMATION PROFESSIONNELLE AMBOSITRA	0	36 056	36 150	36 150	108 356
00-83-4-B5C-30920 CENTRE DE FORMATION PROFESSIONNELLE MAHAFASA	0	27 714	27 767	27 767	83 248
00-83-4-B5C-31102 CENTRE DE FORMATION PROFESSIONNELLE IAKORA	0	37 350	37 466	37 466	112 282
00-83-4-B5C-32024 CENTRE DE FORMATION PROFESSIONNELLE VANGAINDRANO	0	32 304	32 386	32 386	97 076
00-83-4-B5C-40101 CENTRE DE FORMATION PROFESSIONNELLE MAHAJANGA	0	34 364	34 444	34 444	103 252
00-83-4-B5C-41607 CENTRE DE FORMATION PROFESSIONNELLE MANARATSANDRY	0	35 990	36 097	36 097	108 184
00-83-4-B5C-50101 CENTRE DE FORMATION PROFESSIONNELLE TOAMASINA	0	35 154	35 236	35 236	105 626
00-83-4-B5C-50213 CENTRE DE FORMATION PROFESSIONNELLE FOULPOINTE	0	33 374	33 458	33 458	100 290
00-83-4-B5C-50605 CENTRE DE FORMATION PROFESSIONNELLE ANOSIBE ANALA	0	37 446	37 550	37 550	112 546
00-83-4-B5C-50701 CENTRE DE FORMATION PROFESSIONNELLE ANTANAMBAO MANAMPOTSY	0	38 205	38 311	38 311	114 827
00-83-4-B5C-50905 CENTRE DE FORMATION PROFESSIONNELLE FENERIVE-EST	0	30 100	30 170	30 170	90 440
00-83-4-B5C-51107 CENTRE DE FORMATION PROFESSIONNELLE MANANARA NORD	0	39 980	40 103	40 103	120 186
00-83-4-B5C-51206 CENTRE DE FORMATION PROFESSIONNELLE MAROANTSETRA	0	46 202	46 330	46 330	138 862
00-83-4-B5C-51311 CENTRE DE FORMATION PROFESSIONNELLE MAROLAMBO	0	39 945	40 068	40 068	120 081
00-83-4-B5C-51419 CENTRE DE FORMATION PROFESSIONNELLE SABOTSY ANJIRO	0	41 561	41 676	41 676	124 913
00-83-4-B5C-60207 CENTRE DE FORMATION PROFESSIONNELLE MILENAKE	0	42 641	42 768	42 768	128 177
00-83-4-B5C-60314 CENTRE DE FORMATION PROFESSIONNELLE TSIVORY	0	33 135	33 223	33 223	99 581
00-83-4-B5C-60510 CENTRE DE FORMATION PROFESSIONNELLE EJEDA	0	40 101	40 210	40 210	120 521
00-83-4-B5C-61605 CENTRE DE FORMATION PROFESSIONNELLE MANJA	0	40 097	40 225	40 225	120 547
00-83-4-B5C-61805 CENTRE DE FORMATION PROFESSIONNELLE BEFANDRIANA SUD	0	31 958	32 039	32 039	96 036
00-83-4-B5D-11001 CENTRE DE FORMATION PROFESSIONNELLE MOHAMED VI	0	58 576	58 826	58 826	176 228
00-83-4-B5E-10101 CENTRE DE FORMATION PROFESSIONNELLE FEMININE TSIMBAZAZA	0	54 137	54 346	54 346	162 829
00-83-4-B5E-30101 CENTRE DE FORMATION PROFESSIONNELLE FEMININE FIANARANTSOA	0	32 163	32 246	32 246	96 655
00-83-4-B5E-30804 CENTRE DE FORMATION PROFESSIONNELLE FEMININE FANDRIANA	0	32 528	32 614	32 614	97 756
00-83-4-B5E-30914 CENTRE DE FORMATION PROFESSIONNELLE FEMININE FARAFANGANA	0	34 424	34 521	34 521	103 466
00-83-4-B5E-31623 CENTRE DE FORMATION PROFESSIONNELLE FEMININE MANAKARA	0	32 262	32 345	32 345	96 952
00-83-4-B5E-31715 CENTRE DE FORMATION PROFESSIONNELLE FEMININE MANANJARY	0	32 444	32 528	32 528	97 500
00-83-4-B5E-32024 CENTRE DE FORMATION PROFESSIONNELLE FEMININE VANGAINDRANO	0	35 971	36 076	36 076	108 123

Prévision Depenses par service - En Milliers d'Ariary

Ministère/Institution-Mission-Programme	LFR 2020	LFI 2021	Prév 2022	Prév 2023	Total	
00-83-4-B5E-32115	CENTRE DE FORMATION PROFESSIONNELLE FEMININE VOHIPENO	0	35 239	35 341	35 341	105 921
00-83-4-B5E-40101	CENTRE DE FORMATION PROFESSIONNELLE FEMININE BOENY	0	32 050	32 132	32 132	96 314
00-83-4-B5E-51716	CENTRE DE FORMATION PROFESSIONNELLE FEMININE VATOMANDRY	0	34 219	34 314	34 314	102 847
00-83-4-B5E-60101	CENTRE DE FORMATION PROFESSIONNELLE FEMININE TULÉAR	0	33 032	33 121	33 121	99 274
00-83-4-B5E-61102	CENTRE DE FORMATION PROFESSIONNELLE FEMININE BEROROHA	0	32 036	32 118	32 118	96 272
00-83-4-B5E-61308	CENTRE DE FORMATION PROFESSIONNELLE FEMININE DE BETROKA	0	40 332	40 465	40 465	121 262
00-83-4-B5E-61312	CENTRE DE FORMATION PROFESSIONNELLE FEMININE ISOANALA	0	35 257	35 359	35 359	105 975
00-83-4-B5F-20101	CENTRE DE FORMATION PROFESSIONNELLE FEMININE ANTSIRANANA	0	47 695	47 875	47 875	143 445
00-83-4-B5F-20302	CENTRE DE FORMATION PROFESSIONNELLE FEMININE AMBANJA	0	32 096	32 178	32 178	96 452
00-83-4-B5F-31102	CENTRE DE FORMATION PROFESSIONNELLE POUR LES MÉTIERS DE BASE IAKORA	0	32 022	32 104	32 104	96 230
02	Compte particulier du Trésor	0	3 840 000	3 840 000	3 840 000	11 520 000
02-83-0-F00-00000	DIRECTION GENERALE DE L'ENSEIGNEMENT TECHNIQUE ET PROFESSIONNELLE/CAS	0	3 840 000	3 840 000	3 840 000	11 520 000
318	Formation Professionnelle	0	6 542 540	4 019 218	3 656 218	14 217 976
00	Budget Général	0	6 542 540	4 019 218	3 656 218	14 217 976
00-83-0-D00-00000	DIRECTION GENERALE DE LA FORMATION PROFESSIONNELLE	0	6 079 500	3 553 285	3 190 285	12 823 070
00-83-0-D10-00000	DIRECTION DES ETUDES ET RECHERCHES SUR LES COMPÉTENCES PROFESSIONNELLES	0	89 750	90 314	90 314	270 378
00-83-0-D11-00000	SERVICE DES ETUDES ET D'ANALYSES DES RÉPERTOIRES DES COMPÉTENCES	0	10 600	10 665	10 665	31 930
00-83-0-D12-00000	SERVICE DE LA PROSPECTION DES QUALIFICATIONS ET DES COMPÉTENCES	0	10 600	10 665	10 665	31 930
00-83-0-D13-00000	SERVICE DE BASE DES DONNÉES SUR LES COMPÉTENCES	0	10 600	10 665	10 665	31 930
00-83-0-D20-00000	DIRECTION DE L'INGÉNIERIE DE LA FORMATION PROFESSIONNELLE	0	83 750	84 276	84 276	252 302
00-83-0-D21-00000	SERVICE D'ETUDES ET D'ELABORATION DES RÉFÉRENTIELS	0	10 000	10 062	10 062	30 124
00-83-0-D22-00000	SERVICE D'EVALUATION DES ACQUIS DE LA FORMATION PROFESSIONNELLE	0	10 000	10 062	10 062	30 124
00-83-0-D23-00000	SERVICE DE VALIDATION DES ACQUIS DE L'EXPÉRIENCE	0	9 600	9 659	9 659	28 918
00-83-0-D30-00000	DIRECTION DE LA FORMATION PROFESSIONNELLE QUALIFIANTE	0	85 750	86 289	86 289	258 328
00-83-0-D31-00000	SERVICE DE LA FORMATION PROFESSIONNELLE QUALIFIANTE	0	9 600	9 659	9 659	28 918
00-83-0-D32-00000	SERVICE DE PARTENARIAT	0	9 600	9 659	9 659	28 918
00-83-0-D33-00000	SERVICE SUIVI ET EVALUATION	0	9 600	9 659	9 659	28 918
00-83-0-D40-00000	DIRECTION DE L'APPRENTISSAGE DES MÉTIERS DE BASE	0	84 790	85 322	85 322	255 434
00-83-0-D41-00000	SERVICE DE L'APPRENTISSAGE AUX MÉTIERS DE BASE	0	9 600	9 659	9 659	28 918
00-83-0-D42-00000	SERVICE DE PARTENARIAT	0	9 600	9 659	9 659	28 918
00-83-0-D43-00000	SERVICE SUIVI ET EVALUATION	0	9 600	9 659	9 659	28 918

Prévision Dépenses par service - En Milliers d'Ariary

Ministère/Institution-Mission-Programme	LF 2020	LFI 2021	Prév 2022	Prév 2023	Total
71 MINISTÈRE DE LA SANTÉ PUBLIQUE	741 179 058	766 201 492	765 803 937	708 893 027	2 982 077 514
710 SANTE	741 179 058	766 201 492	765 803 937	708 893 027	2 982 077 514
024 Administration et Coordination	236 942 965	291 535 162	347 777 930	292 368 082	1 168 624 139
00 Budget Général	236 942 965	291 535 162	347 777 930	292 368 082	1 168 624 139
00-71-0-000-00000 CABINET (CAB)	557 085	457 725	575 005	579 345	2 169 160
00-71-0-001-00000 SERVICE DES RELATIONS AVEC LES INSTITUTIONS UNIVERSITAIRES ET DE RECHERCHE (SRIUR)	29 405	25 711	24 705	24 927	104 748
00-71-0-002-00000 SERVICE DES RELATIONS PUBLIQUES ET INTERNATIONALES (SRPI)	35 767	31 710	28 356	28 607	124 440
00-71-0-003-00000 SERVICE DU PARTENARIAT ET DE LA CONTRACTUALISATION (SPC)	27 254	22 816	23 808	24 018	97 896
00-71-0-004-00000 SERVICE DE LA COMMUNICATION ET DES MEDIA (SCM)	34 413	29 316	27 829	28 077	119 635
00-71-0-005-00000 OBSERVATOIRE DE LA MISE AUX NORMES DES SOINS (OMNS)	58 914	47 927	45 098	45 499	197 438
00-71-0-010-00000 PERSONNE RESPONSABLE DES MARCHES PUBLICS (PRMP)	110 795	96 807	91 208	91 932	390 742
00-71-0-011-00000 UNITE DE GESTION DE LA PASSATION DES MARCHES	29 702	26 062	26 736	26 975	109 475
00-71-0-100-00000 SECRETARIAT GENERAL (SG)	156 810	40 140 496	74 708 460	141 313	115 147 079
00-71-0-102-00000 SERVICE DE LA LÉGISLATION, DE LA RÉGLEMENTATION ET DU CONTENTIEUX (SLRC)	33 002	28 850	30 587	30 857	123 296
00-71-0-1A0-00000 CELLULE D'APPUI A LA MISE EN ŒUVRE DE LA COUVERTURE SANTE UNIVERSELLE (CACSU)	77 466	89 365	117 798	118 848	403 477
00-71-0-1A1-00000 SERVICE DE MOBILISATION DU FINANCEMENT (SMF)	33 971	31 638	58 146	58 666	182 421
00-71-0-1A2-00000 SERVICE DE SUIVI-EVALUATION DE LA COUVERTURE SANTE UNIVERSELLE (SSE-CSU)	21 698	24 765	32 055	32 339	110 857
00-71-0-1A3-00000 SERVICE DE PROTECTION SOCIALE EN SANTE (SPSS)	27 618	24 199	28 443	28 698	108 958
00-71-0-1A4-00000 SERVICE DE PROMOTION DE LA COUVERTURE SANTE UNIVERSELLE (SP-CSU)	48 691	37 324	43 663	44 053	173 731
00-71-0-1A5-00000 SERVICE DE DEVELOPPEMENT DE LA COUVERTURE DES SERVICES DE SANTE (SDCSS)	62 518	43 936	201 650	203 900	512 004
00-71-0-1C0-00000 DIRECTION DE LA PROMOTION DE LA SANTE (DPS)	38 462	32 162	32 265	32 550	135 439
00-71-0-1C1-00000 SERVICE DE LA SOLIDARITE POUR L'EQUITE AUX SOINS DE SANTE (SSES)	31 214	29 091	37 244	37 578	135 127
00-71-0-1C3-00000 SERVICE D'APPUI ET DE COORDINATION DE LA PROMOTION DE LA SANTE (SACPS)	28 384	24 776	22 833	23 036	99 029
00-71-0-D50-00000 DIRECTION DES INSTITUTS DE FORMATION DE PARAMEDICAUX (DIFP)	46 419	32 870	34 923	35 234	149 446
00-71-0-D51-00000 SERVICE DE COORDINATION DES FORMATIONS (SCF)	15 000	11 208	10 141	10 233	46 582
00-71-0-E00-00000 DIRECTION GENERALE DES RESSOURCES(DGR)	116 518	89 132	90 636	92 517	388 803
00-71-0-E01-00000 SERVICE DE SUIVI ET D'EVALUATION DES PERFORMANCES DE LA GESTION DES RESSOURCES (SSEPGR)	53 982	47 872	59 918	60 452	222 224
00-71-0-E10-00000 DIRECTION DES AFFAIRES ADMINISTRATIVES ET FINANCIERES (DAAF)	3 530 278	630 887	945 142	993 471	6 099 778
00-71-0-E11-00000 SERVICE DES AFFAIRES FINANCIERES (SAF)	3 571 848	3 205 287	3 549 732	3 522 807	13 849 674
00-71-0-E12-00000 SERVICE DES INFRASTRUCTURES, DE LA LOGISTIQUE ET DU PATRIMOINE (SILOP)	159 031	139 521	216 555	218 485	733 592
00-71-0-E13-00000 SERVICE DE L'EQUIPEMENT ET DE LA MAINTENANCE (SEM)	132 069	115 313	97 614	92 643	437 639
00-71-0-E14-00000 SERVICE D'APPUI ADMINISTRATIF AUX STRUCTURES DECENTRALISEES (SAASD)	82 737	51 501	70 381	73 295	277 914
00-71-0-E20-00000 DIRECTION DES RESSOURCES HUMAINES (DRH)	135 442	125 191	117 000	117 790	495 423
00-71-0-E21-00000 SERVICE DU PERSONNEL MEDICAL(SPM)	43 597	39 153	43 801	44 190	170 741
00-71-0-E22-00000 SERVICE DU PERSONNEL PARAMEDICAL (SPP)	39 038	35 204	37 529	37 867	149 638
00-71-0-E23-00000 SERVICE DU PERSONNEL ADMINISTRATIF (SPA)	60 545	54 891	58 449	58 970	232 855
00-71-0-E24-00000 SERVICE DE LA FORMATION ET DU PERFECTIONNEMENT (SFP)	35 337	30 992	36 936	37 266	140 531
00-71-0-E25-00000 SERVICE DE L'OBSERVATOIRE DES RESSOURCES HUMAINES ET DE GESTION PREVISIONNELLE DES EFFECTIFS ET DES COMPETENCES (SORHGEC)	42 552	36 558	36 276	36 598	151 984
00-71-0-E30-00000 DIRECTION DES ETUDES, DE LA PLANIFICATION ET DU SYSTEME D'INFORMATION(DEPSI)	6 950 820	5 324 990	3 948 014	1 009 793	17 233 617
00-71-0-E31-00000 SERVICE D'AUDIT INTERNE (SAI)	41 837	41 177	67 475	68 078	218 567
00-71-0-E32-00000 SERVICE DES STATISTIQUES SANITAIRES ET DEMOGRAPHIQUES (SSSD)	115 763	37 681	27 671	27 918	209 033
00-71-0-E33-00000 SERVICE DE LA PROGRAMMATION STRATEGIQUE (SProS)	60 432	47 784	53 898	54 378	216 492
00-71-0-E34-00000 SERVICE D'APPUI A LA RECHERCHE ET A LA GESTION DES CONNAISSANCES (SARGeC)	52 809	42 561	41 052	41 418	177 840
00-71-0-E35-00000 SERVICE DU SUIVI DE L'EVALUATION(SSEv)	49 074	43 381	49 237	49 677	191 369
00-71-0-E36-00000 SERVICE DE L'EXPLOITATION ET DE LA MAINTENANCE INFORMATIQUE (SEMI)	34 247	40 648	44 680	45 081	164 656
00-71-0-E37-00000 SERVICE DU DEVELOPPEMENT DU SYSTEME INFORMATIQUE (SDSI)	37 246	33 400	38 511	38 854	148 011
00-71-0-E38-00000 SERVICE DE L'OBSERVATOIRE NATIONAL DE LA CYBERSANTE (SONC)	50 288	46 284	42 470	42 849	181 891
00-71-9-110-00000 PERSONNEL SANTÉ PUBLIQUE CENTRAL	103 227 524	132 753 250	155 430 108	168 519 612	559 930 494
00-71-9-110-10101 PERSONNEL SANTÉ PUBLIQUE ANALAMANGA	45 449 801	37 945 572	38 095 776	41 302 873	162 794 022
00-71-9-110-20101 PERSONNEL SANTÉ PUBLIQUE DIANA	11 128 343	10 528 597	10 171 692	11 027 993	42 856 625
00-71-9-110-30101 PERSONNEL SANTÉ PUBLIQUE HAUTE MATSIATRA	16 587 350	15 162 930	15 190 022	16 468 789	63 409 091
00-71-9-110-40101 PERSONNEL SANTÉ PUBLIQUE BOENI	10 631 088	9 972 169	9 916 944	10 751 802	41 272 003
00-71-9-110-50101 PERSONNEL SANTÉ PUBLIQUE ATSIANANA	20 280 088	19 189 885	18 737 397	20 314 803	78 522 173
00-71-9-110-60101 PERSONNEL SANTÉ PUBLIQUE ATSIMO-ANDREFANA	12 738 693	14 434 597	14 362 061	15 571 128	57 106 479

Prévision Dépenses par service - En Milliers d'Ariary

Ministère/Institution-Mission-Programme		LF 2020	LFI 2021	Prév 2022	Prév 2023	Total
505	Lutte contre les maladies	188 408 200	189 370 825	175 063 044	198 686 408	751 528 477
00	Budget Général	186 533 200	186 891 739	175 063 044	198 686 408	747 174 391
00-71-0-1C2-00000	SERVICE DE SANTE ET ENVIRONNEMENT (SSEnv)	123 519	26 258	24 736	24 957	199 470
00-71-0-C00-00000	DIRECTION GENERALE DE LA MEDECINE PREVENTIVE (DGMP)	1 844 004	10 101 735	10 030 224	47 644	22 023 607
00-71-0-C01-00000	SERVICE MEDICO-SOCIAL (SMS)	50 992	42 531	36 028	36 349	165 900
00-71-0-C02-00000	SERVICE DE SUIVI ET D'EVALUATION DES PERFORMANCES DE LA SANTE (SSEPS)	27 267	24 107	21 253	21 443	94 070
00-71-0-C10-00000	DIRECTION DE LA VEILLE SANITAIRE, DE LA SURVEILLANCE EPIDEMIOLOGIQUE ET RIPOSTE (DVSSER)	50 211	42 330	38 589	37 278	168 408
00-71-0-C11-00000	SERVICE DE LA VEILLE SANITAIRE (SVS)	37 339	31 422	44 429	42 922	156 112
00-71-0-C12-00000	SERVICE DE LA SURVEILLANCE EPIDEMIOLOGIQUE (SSEpi)	38 508	30 102	33 117	31 984	133 711
00-71-0-C13-00000	SERVICE DE LA VIGILANCE SANITAIRE AUX FRONTIERES (VSF)	64 723	44 727	51 794	50 351	211 595
00-71-0-C14-00000	SERVICE DES URGENCES ET DES RIPOSTES AUX EPIDEMIES ET CATASTROPHES (SURECa)	18 629 521	5 689 673	11 326 676	12 878 952	48 524 822
00-71-0-C20-00000	DIRECTION DE LUTTE CONTRE LES MALADIES TRANSMISSIBLES (DLMT)	97 971	77 879	80 320	81 035	337 205
00-71-0-C21-00000	PROGRAMME NATIONAL DE LUTTE CONTRE LES IST/SIDA (PNLIST/SIDA)	39 840	32 474	29 798	30 061	132 173
00-71-0-C22-00000	PROGRAMME NATIONAL DE LUTTE CONTRE LA TUBERCULOSE (PNLT)	40 962	33 186	30 596	30 866	135 610
00-71-0-C23-00000	PROGRAMME NATIONAL DE LUTTE CONTRE LE PALUDISME (PNLP)	15 984 038	22 460 446	25 139 034	18 782 404	82 365 922
00-71-0-C24-00000	SERVICE DE LUTTE CONTRE LES MALADIES EMERGENTES ET REEMERGENTES (SLMER)	23 569	19 697	17 439	17 592	78 297
00-71-0-C25-00000	SERVICE DE LUTTE CONTRE LA PESTE (SLP)	26 053	23 763	21 119	21 303	92 238
00-71-0-C26-00000	SERVICE CONTRE LES MALADIES ENDEMO-EPIDEMIOLOGIQUES ET TROPICALES NEGLIGEEES (SMEETN)	142 765 544	142 779 118	118 238 673	150 298 320	554 081 655
00-71-0-C50-00000	DIRECTION DE LUTTE CONTRE LES MALADIES NON TRANSMISSIBLES (DLMNT)	6 261 452	5 018 234	7 463 546	3 601 837	22 345 069
00-71-0-C51-00000	SERVICE DE LUTTE CONTRE LES MALADIES LIEES AUX MODES DE VIE (SLMV)	30 860	26 084	29 984	33 003	119 931
00-71-0-C52-00000	SERVICE DE SANTE OCULAIRE, AUDITIVE ET BUCCO-DENTAIRE (SSOABD)	28 958	26 066	38 444	42 312	135 780
00-71-0-C53-00000	SERVICE DE LA SANTE MENTALE (SSM)	27 731	27 708	36 007	39 632	131 078
00-71-0-C54-00000	SERVICE DE LA PROTECTION DES PERSONNES VULNERABLES (SPPV)	35 235	31 083	39 459	43 430	149 207
00-71-0-C55-00000	SERVICE DE LA SANTE AU TRAVAIL ET DES ORGANISATIONS INTERENTREPRISES (SSTOI)	30 099	28 312	30 091	33 121	121 623
00-71-2-167-10101	SERVICE DES EQUIPES MOBILES D'INTERVENTION (SEMI) ANALAMANGA	13 272	13 272	102 804	566 346	695 694
00-71-2-167-11001	SERVICE DES EQUIPES MOBILES D'INTERVENTION (SEMI) VAKINANKARATRA	5 865	5 865	102 804	566 346	680 880
00-71-2-167-11707	SERVICE DES EQUIPES MOBILES D'INTERVENTION (SEMI) ITASY	16 971	16 971	102 804	566 346	703 092
00-71-2-167-11917	SERVICE DES EQUIPES MOBILES D'INTERVENTION (SEMI) BONGOLAVA	8 989	8 989	102 804	566 346	687 128
00-71-2-167-20101	SERVICE DES EQUIPES MOBILES D'INTERVENTION (SEMI) DIANA	16 330	16 330	102 804	566 346	701 810
00-71-2-167-20824	SERVICE DES EQUIPES MOBILES D'INTERVENTION (SEMI) SAVA	0	0	102 804	566 346	669 150
00-71-2-167-30101	SERVICE DES EQUIPES MOBILES D'INTERVENTION (SEMI) HAUTE MATSIATRA	5 749	5 749	102 804	566 346	680 648
00-71-2-167-30606	SERVICE DES EQUIPES MOBILES D'INTERVENTION (SEMI) AMORONI MANIA	996	996	102 804	566 346	671 142
00-71-2-167-30914	SERVICE DES EQUIPES MOBILES D'INTERVENTION (SEMI) ATSIMO ATSIANANANA	21 000	21 000	102 804	566 346	711 150
00-71-2-167-31307	SERVICE DES EQUIPES MOBILES D'INTERVENTION (SEMI) IHOROMBE	44 980	44 980	102 804	566 346	759 110
00-71-2-167-31623	SERVICE DES EQUIPES MOBILES D'INTERVENTION (SEMI) VATOVAVY FITOVINANY	25 998	25 998	102 804	566 346	721 146
00-71-2-167-40101	SERVICE DES EQUIPES MOBILES D'INTERVENTION (SEMI) BOENY	23 220	23 220	102 804	566 346	715 590
00-71-2-167-40711	SERVICE DES EQUIPES MOBILES D'INTERVENTION (SEMI) SOFIA	21 000	21 000	102 804	566 346	711 150
00-71-2-167-41210	SERVICE DES EQUIPES MOBILES D'INTERVENTION (SEMI) BETSIBOKA	5 955	5 955	102 804	566 346	681 060
00-71-2-167-41312	SERVICE DES EQUIPES MOBILES D'INTERVENTION (SEMI) MELAKY	12 288	12 288	102 804	566 346	693 726
00-71-2-167-50101	SERVICE DES EQUIPES MOBILES D'INTERVENTION (SEMI) ATSIANANANA	0	0	102 804	566 346	669 150
00-71-2-167-50302	SERVICE DES EQUIPES MOBILES D'INTERVENTION (SEMI) ALAOTRA MANGORO	11 945	11 945	102 804	566 346	693 040
00-71-2-167-50905	SERVICE DES EQUIPES MOBILES D'INTERVENTION (SEMI) ANALANJIROFO	5 000	5 000	102 804	566 346	679 150
00-71-2-167-60101	SERVICE DES EQUIPES MOBILES D'INTERVENTION (SEMI) ATSIMO ANDREFANA	7 820	7 820	102 804	566 346	684 790
00-71-2-167-60406	SERVICE DES EQUIPES MOBILES D'INTERVENTION (SEMI) ANDROY	10 620	10 620	102 804	566 346	690 390
00-71-2-167-61424	SERVICE DES EQUIPES MOBILES D'INTERVENTION (SEMI) ANOSY	11 088	11 088	102 804	566 346	691 326
00-71-2-167-61905	SERVICE DES EQUIPES MOBILES D'INTERVENTION (SEMI) MENABE	5 718	5 718	102 804	566 346	680 586
05	Fonds de Contrevaieur	1 875 000	2 479 086	0	0	4 354 086
05-71-0-C20-00000	DIRECTION DE LUTTE CONTRE LES MALADIES TRANSMISSIBLES (DLMT)/FCV	1 875 000	2 479 086	0	0	4 354 086
506	Survie et développement de la mère et de l'enfant	173 727 892	178 608 749	161 881 264	55 252 333	569 470 238
00	Budget Général	173 727 892	178 608 749	161 881 264	55 252 333	569 470 238
00-71-0-C30-00000	DIRECTION DE LA SANTE FAMILIALE (DSFa)	31 325 848	46 639 718	3 938 063	4 986 108	86 889 737
00-71-0-C31-00000	SERVICE DE LA MATERNITE SANS RISQUE (SMSR)	34 539	25 915	29 563	31 401	121 418
00-71-0-C32-00000	SERVICE DE LA SANTE DE LA REPRODUCTION DES ADOLESCENTS (SSRA)	31 642	27 890	35 035	35 347	129 914

Prévision Depenses par service - En Milliers d'Ariary

Ministère/Institution-Mission-Programme		LF 2020	LFI 2021	Prév 2022	Prév 2023	Total
00-71-0-C33-00000	SERVICE DE LA NUTRITION (SNut)	101 313 710	117 210 878	120 149 542	35 382 048	374 056 178
00-71-0-C34-00000	SERVICE DE LA PLANIFICATION FAMILIALE (SPF)	77 353	46 299	431 290	511 506	1 066 448
00-71-0-C35-00000	SERVICE DE SANTE DE L'ENFANT (SSE)	22 728	23 085	27 843	28 706	102 362
00-71-0-C40-00000	DIRECTION DU PROGRAMME ELARGI DE VACCINATION (DPEV)	40 825 200	14 543 591	37 173 738	14 180 173	106 722 702
00-71-0-C41-00000	SERVICE DE LA LOGISTIQUE (SL)	24 143	22 834	23 661	23 872	94 510
00-71-0-C42-00000	SERVICE DE LA SURVEILLANCE DES MALADIES EVITABLES PAR LA VACCINATION (SSMEV)	35 661	33 790	37 129	37 459	144 039
00-71-0-C43-00000	SERVICE TECHNIQUE DE VACCINATION (STV)	37 068	34 749	35 400	35 713	142 930
508	Fourniture des soins de santé de qualité	142 100 001	106 686 756	81 081 699	162 586 204	492 454 660
00	Budget Général	139 228 001	106 686 756	81 081 699	162 586 204	489 582 660
00-71-0-D00-00000	DIRECTION GENERALE DE FOURNITURE DES SOINS (DGFS)	33 163 488	41 375 735	46 767 039	93 765 872	215 072 134
00-71-0-D01-00000	SERVICE DE SUIVI ET D'EVALUATION DES PERFORMANCES DES STRUCTURES SANITAIRES (SPESS)	34 565	30 533	166 730	166 527	398 355
00-71-0-D02-00000	SERVICE DE MANAGEMENT QUALITE DES SOINS HOSPITALIERS ET PROJETS D'ETABLISSEMENT HOSPITALIERS (SMQSH)	6 383 892	24 000	21 182	21 369	6 450 443
00-71-0-D04-00000	SERVICE D'APPUI À LA RECHERCHE ET A LA FORMATION CONTINUE (SARFC)	35 297	30 217	27 578	27 821	120 913
00-71-0-D10-00000	DIRECTION DES HÔPITAUX DES REGIONS ET DES DISTRICTS(DHRD)	39 541 254	4 993 579	86 143	0	44 620 976
00-71-0-D11-00000	SERVICE D'HUMANISATION DES SOINS ET DES PROJETS D'ETABLISSEMENT (SHSPE)	38 819	32 511	32 324	0	103 654
00-71-0-D12-00000	SERVICE D'APPUI AUX HÔPITAUX DES REGIONS ET DES DISTRICTS (SAHRD)	38 655	34 761	45 352	0	118 768
00-71-0-D13-00000	SERVICE DES HÔPITAUX PRIVES (SHP)	23 487	20 923	17 652	0	62 062
00-71-0-D20-00000	DIRECTION DE LA PHARMACIE, DES LABORATOIRES ET DE LA MEDECINE TRADITIONNELLE (DPLMT)	2 382 627	2 382 103	2 786 230	15 472 608	23 023 568
00-71-0-D21-00000	SERVICE DE LA PHARMACOPEE ET DE LA MEDECINE TRADITIONNELLE (SPMT)	24 702	21 764	23 661	23 874	94 001
00-71-0-D22-00000	SERVICE DU DEVELOPPEMENT DES LABORATOIRES (S Lab)	31 083	28 453	30 623	32 300	122 459
00-71-0-D23-00000	SERVICE DE LA GESTION DES INTRANTS DE LA SANTE (SGIS)	57 521	48 417	150 593	150 681	407 212
00-71-0-D30-00000	DIRECTION DES SOINS DE SANTE DE BASE (DSSB)	15 271 405	3 617 706	37 621	37 952	18 964 684
00-71-0-D31-00000	SERVICE D'APPUI A LA GESTION DES DISTRICTS (SAGD)	33 333	30 469	54 021	56 979	174 802
00-71-0-D32-00000	SERVICE DES SOINS DE SANTE DE BASE (SSSB)	32 293	29 404	31 061	31 339	124 097
00-71-0-D33-00000	SERVICE DE LA MEDECINE LIBERALE ET DES DISPENSAIRES PRIVES (SMLDP)	39 064	34 453	41 099	41 466	156 082
00-71-0-D34-00000	SERVICE DE LA SANTE COMMUNAUTAIRE (SSC)	34 445	32 693	39 135	39 483	145 756
00-71-0-D40-00000	DIRECTION DE LA TRANSFUSION SANGUINE (DTS)	4 250 073	3 514 482	4 728 926	27 226 261	39 719 742
00-71-0-D42-00000	SERVICE LABORATOIRE (SL)	29 293	26 237	26 121	25 650	107 301
00-71-0-D43-00000	SERVICE LOGISTIQUE (SLog)	50 431	40 380	35 034	33 543	159 388
00-71-1-166-10101	INSTITUT DE FORMATION INTER-REGIONAL DES PARAMEDICAUX (IFIRP) ANTANANARIVO	1 192 680	1 080 285	1 126 980	1 048 722	4 448 667
00-71-1-166-20101	INSTITUT DE FORMATION INTER-REGIONAL DES PARAMEDICAUX (IFIRP) ANTSIRANANA	535 834	532 467	467 339	432 839	1 968 479
00-71-1-166-30101	INSTITUT DE FORMATION INTER-REGIONAL DES PARAMEDICAUX (IFIRP) FIANARANTSOA	634 695	631 935	579 166	531 944	2 377 740
00-71-1-166-40101	INSTITUT DE FORMATION INTER-REGIONAL DES PARAMEDICAUX (IFIRP) MAHAJANGA	627 518	624 184	642 112	590 101	2 483 915
00-71-1-166-50101	INSTITUT DE FORMATION INTER-REGIONAL DES PARAMEDICAUX (IFIRP) TOAMASINA	398 777	395 787	415 285	382 519	1 592 368
00-71-1-166-60101	INSTITUT DE FORMATION INTER-REGIONAL DES PARAMEDICAUX (IFIRP) TOLIARA	420 107	417 316	400 898	370 327	1 608 648
00-71-2-160-10101	DIRECTION REGIONALE DE LA SANTE PUBLIQUE (DRSP) / ANALAMANGA	8 213 979	10 238 476	5 892 097	5 900 410	30 244 962
00-71-2-160-11001	DIRECTION REGIONALE DE LA SANTE PUBLIQUE (DRSP) / VAKINANKARATRA	631 437	1 446 197	373 105	373 639	2 824 378
00-71-2-160-11707	DIRECTION REGIONALE DE LA SANTE PUBLIQUE (DRSP) / ITASY	423 721	687 666	231 518	233 207	1 576 112
00-71-2-160-11917	DIRECTION REGIONALE DE LA SANTE PUBLIQUE (DRSP) / BONGOLAVA	218 527	453 149	155 590	158 019	985 285
00-71-2-160-20101	DIRECTION REGIONALE DE LA SANTE PUBLIQUE (DRSP) / DIANA	965 264	1 456 541	653 417	623 641	3 698 863
00-71-2-160-20824	DIRECTION REGIONALE DE LA SANTE PUBLIQUE (DRSP) / SAVA	573 592	955 614	333 681	334 501	2 197 388
00-71-2-160-30101	DIRECTION REGIONALE DE LA SANTE PUBLIQUE (DRSP) / HAUTE MATSIATRA	1 306 288	2 036 791	825 860	783 326	4 952 265
00-71-2-160-30606	DIRECTION REGIONALE DE LA SANTE PUBLIQUE (DRSP) / AMORONI MANIA	457 834	928 227	309 001	309 979	2 005 041
00-71-2-160-30914	DIRECTION REGIONALE DE LA SANTE PUBLIQUE (DRSP) / ATSIMO ATSIANANA	600 445	1 098 002	327 179	328 141	2 353 767
00-71-2-160-31307	DIRECTION REGIONALE DE LA SANTE PUBLIQUE (DRSP) / IHOROMBE	328 984	594 481	148 257	150 859	1 222 581
00-71-2-160-31623	DIRECTION REGIONALE DE LA SANTE PUBLIQUE (DRSP) / VATOVAVY FITOVINANY	763 995	1 374 955	445 118	442 757	3 026 825
00-71-2-160-40101	DIRECTION REGIONALE DE LA SANTE PUBLIQUE (DRSP) / BOENY	2 162 422	2 958 370	1 480 049	1 375 808	7 976 649
00-71-2-160-40711	DIRECTION REGIONALE DE LA SANTE PUBLIQUE (DRSP) / SOFIA	747 094	1 567 165	475 411	458 128	3 247 798
00-71-2-160-41210	DIRECTION REGIONALE DE LA SANTE PUBLIQUE (DRSP) / BETSIBOKA	293 699	639 469	190 230	192 400	1 315 798
00-71-2-160-41312	DIRECTION REGIONALE DE LA SANTE PUBLIQUE (DRSP) / MELAKY	540 650	950 445	203 470	205 722	1 900 287
00-71-2-160-50101	DIRECTION REGIONALE DE LA SANTE PUBLIQUE (DRSP) / ATSIANANA	1 218 898	2 037 644	930 464	876 688	5 063 694
00-71-2-160-50302	DIRECTION REGIONALE DE LA SANTE PUBLIQUE (DRSP) / ALAOTRA MANGORO	747 500	1 161 990	382 545	371 501	2 663 536
00-71-2-160-50905	DIRECTION REGIONALE DE LA SANTE PUBLIQUE (DRSP) / ANALANJIROFO	562 518	1 261 352	342 741	337 953	2 504 564

Prévision Depenses par service - En Milliers d'Ariary

Ministère/Institution-Mission-Programme	LF 2020	LFI 2021	Prév 2022	Prév 2023	Total	
00-71-2-160-60101	DIRECTION REGIONALE DE LA SANTE PUBLIQUE (DRSP) / ATSIMO ANDREFANA	1 496 498	2 457 457	863 332	813 624	5 630 911
00-71-2-160-60406	DIRECTION REGIONALE DE LA SANTE PUBLIQUE (DRSP) / ANDROY	788 882	829 866	223 905	225 833	2 068 486
00-71-2-160-61424	DIRECTION REGIONALE DE LA SANTE PUBLIQUE (DRSP) / ANOSY	370 277	723 405	272 266	273 728	1 639 676
00-71-2-160-61905	DIRECTION REGIONALE DE LA SANTE PUBLIQUE (DRSP) / MENABE	527 339	1 017 040	262 755	264 456	2 071 590
00-71-2-164-10101	SERVICE DE LA MAINTENANCE, DU GENIE SANITAIRE ET DE SANTE ENVIRONNEMENT (SMGSSE) ANALAMANGA	14 257	11 997	9 639	9 723	45 616
00-71-2-164-11001	SERVICE DE LA MAINTENANCE, DU GENIE SANITAIRE ET DE SANTE ENVIRONNEMENT (SMGSSE) VAKINANKARATRA	12 015	10 258	8 120	8 193	38 586
00-71-2-164-11707	SERVICE DE LA MAINTENANCE, DU GENIE SANITAIRE ET DE SANTE ENVIRONNEMENT (SMGSSE) ITASY	9 955	8 254	6 730	6 789	31 728
00-71-2-164-11917	SERVICE DE LA MAINTENANCE, DU GENIE SANITAIRE ET DE SANTE ENVIRONNEMENT (SMGSSE) BONGOLAVA	11 307	10 417	7 641	7 710	37 075
00-71-2-164-20101	SERVICE DE LA MAINTENANCE, DU GENIE SANITAIRE ET DE SANTE ENVIRONNEMENT (SMGSSE) DIANA	12 428	10 810	8 402	8 476	40 116
00-71-2-164-20824	SERVICE DE LA MAINTENANCE, DU GENIE SANITAIRE ET DE SANTE ENVIRONNEMENT (SMGSSE) SAVA	15 027	12 780	10 158	10 248	48 213
00-71-2-164-30101	SERVICE DE LA MAINTENANCE, DU GENIE SANITAIRE ET DE SANTE ENVIRONNEMENT (SMGSSE) HAUTE MATSIATRA	16 434	10 967	11 108	11 208	49 717
00-71-2-164-30606	SERVICE DE LA MAINTENANCE, DU GENIE SANITAIRE ET DE SANTE ENVIRONNEMENT (SMGSSE) AMORON' I MANIA	15 827	13 789	10 698	10 796	51 110
00-71-2-164-30914	SERVICE DE LA MAINTENANCE, DU GENIE SANITAIRE ET DE SANTE ENVIRONNEMENT (SMGSSE) ATSIMO ATSIANANA	15 705	13 446	10 616	10 710	50 477
00-71-2-164-31307	SERVICE DE LA MAINTENANCE, DU GENIE SANITAIRE ET DE SANTE ENVIRONNEMENT (SMGSSE) IHOROMBE	11 104	10 335	7 505	7 573	36 517
00-71-2-164-31623	SERVICE DE LA MAINTENANCE, DU GENIE SANITAIRE ET DE SANTE ENVIRONNEMENT (SMGSSE) VATOVAVY FITOVINANY	14 695	12 671	10 630	10 725	48 721
00-71-2-164-40101	SERVICE DE LA MAINTENANCE, DU GENIE SANITAIRE ET DE SANTE ENVIRONNEMENT (SMGSSE) BOENY	16 030	13 582	12 337	12 446	54 395
00-71-2-164-40711	SERVICE DE LA MAINTENANCE, DU GENIE SANITAIRE ET DE SANTE ENVIRONNEMENT (SMGSSE) SOFIA	20 621	17 824	15 041	15 176	68 662
00-71-2-164-41210	SERVICE DE LA MAINTENANCE, DU GENIE SANITAIRE ET DE SANTE ENVIRONNEMENT (SMGSSE) BETSIBOKA	14 749	12 495	9 968	10 058	47 270
00-71-2-164-41312	SERVICE DE LA MAINTENANCE, DU GENIE SANITAIRE ET DE SANTE ENVIRONNEMENT (SMGSSE) MELAKY	15 190	11 768	11 172	11 271	49 401
00-71-2-164-50101	SERVICE DE LA MAINTENANCE, DU GENIE SANITAIRE ET DE SANTE ENVIRONNEMENT (SMGSSE) ATSIANANA	17 639	14 769	11 924	12 031	56 363
00-71-2-164-50302	SERVICE DE LA MAINTENANCE, DU GENIE SANITAIRE ET DE SANTE ENVIRONNEMENT (SMGSSE) ALAOTRA MANGORO	15 930	12 388	10 768	10 865	49 951
00-71-2-164-50905	SERVICE DE LA MAINTENANCE, DU GENIE SANITAIRE ET DE SANTE ENVIRONNEMENT (SMGSSE) ANALANJIROFO	18 217	15 740	12 316	12 425	58 698
00-71-2-164-60101	SERVICE DE LA MAINTENANCE, DU GENIE SANITAIRE ET DE SANTE ENVIRONNEMENT (SMGSSE) ATSIMO ANDREFANA	21 157	18 899	17 240	17 392	74 688
00-71-2-164-60406	SERVICE DE LA MAINTENANCE, DU GENIE SANITAIRE ET DE SANTE ENVIRONNEMENT (SMGSSE) ANDROY	13 251	12 127	8 957	9 036	43 371
00-71-2-164-61424	SERVICE DE LA MAINTENANCE, DU GENIE SANITAIRE ET DE SANTE ENVIRONNEMENT (SMGSSE) ANOSY	15 712	13 877	10 622	10 716	50 927
00-71-2-164-61905	SERVICE DE LA MAINTENANCE, DU GENIE SANITAIRE ET DE SANTE ENVIRONNEMENT (SMGSSE) MENABE	16 512	14 622	11 162	11 261	53 557
00-71-2-165-11001	CENTRE HOSPITALIER DE REFERENCE REGIONAL (CHRR) VAKINANKARATRA	161 933	159 962	109 498	110 475	541 868
00-71-2-165-11707	CENTRE HOSPITALIER DE REFERENCE REGIONAL (CHRR) ITASY	101 543	98 025	71 457	72 092	343 117
00-71-2-165-11917	CENTRE HOSPITALIER DE REFERENCE REGIONAL (CHRR) BONGOLAVA	107 641	103 470	73 600	74 256	358 967
00-71-2-165-20824	CENTRE HOSPITALIER DE REFERENCE REGIONAL (CHRR) SAVA	110 859	107 511	78 941	79 647	376 958
00-71-2-165-30606	CENTRE HOSPITALIER DE REFERENCE REGIONAL (CHRR) AMORON' I MANIA	114 051	112 901	79 843	80 554	387 349
00-71-2-165-30914	CENTRE HOSPITALIER DE REFERENCE REGIONAL (CHRR) ATSIMO ATSIANANA	109 944	104 960	75 316	75 988	366 208
00-71-2-165-31307	CENTRE HOSPITALIER DE REFERENCE REGIONAL (CHRR) IHOROMBE	92 082	87 736	64 195	64 765	308 778
00-71-2-165-31623	CENTRE HOSPITALIER DE REFERENCE REGIONAL (CHRR) VATOVAVY FITOVINANY	78 568	73 170	53 139	53 614	258 491
00-71-2-165-40711	CENTRE HOSPITALIER DE REFERENCE REGIONAL (CHRR) SOFIA	128 801	123 647	87 800	88 583	428 831
00-71-2-165-41210	CENTRE HOSPITALIER DE REFERENCE REGIONAL (CHRR) BETSIBOKA	92 115	88 529	64 141	64 710	309 495
00-71-2-165-41312	CENTRE HOSPITALIER DE REFERENCE REGIONAL (CHRR) MELAKY	83 967	80 089	56 774	57 276	278 106
00-71-2-165-50302	CENTRE HOSPITALIER DE REFERENCE REGIONAL (CHRR) ALAOTRA MANGORO	102 191	103 248	71 774	72 416	349 629
00-71-2-165-50905	CENTRE HOSPITALIER DE REFERENCE REGIONAL (CHRR) ANALANJIROFO	115 402	98 850	78 870	79 573	372 695
00-71-2-165-60406	CENTRE HOSPITALIER DE REFERENCE REGIONAL (CHRR) ANDROY	102 429	98 558	69 273	69 892	340 152
00-71-2-165-61424	CENTRE HOSPITALIER DE REFERENCE REGIONAL (CHRR) ANOSY	105 982	103 019	74 595	75 260	358 856
00-71-2-165-61905	CENTRE HOSPITALIER DE REFERENCE REGIONAL (CHRR) MENABE	111 906	106 294	75 678	76 350	370 228
00-71-2-168-10101	SERVICE DU CONTENTIEUX ET DU PATRIMOINE (SCP) ANALAMANGA	17 569	14 173	11 877	11 984	55 603

Prévision Depenses par service - En Milliers d'Ariary

Ministère/Institution-Mission-Programme	LF 2020	LFI 2021	Prév 2022	Prév 2023	Total	
00-71-2-168-11001	SERVICE DU CONTENTIEUX ET DU PATRIMOINE (SCP) VAKINANKARATRA	12 455	10 402	8 419	8 493	39 769
00-71-2-168-11707	SERVICE DU CONTENTIEUX ET DU PATRIMOINE (SCP) ITASY	10 874	8 678	7 350	7 415	34 317
00-71-2-168-11917	SERVICE DU CONTENTIEUX ET DU PATRIMOINE (SCP) BONGOLAVA	11 824	10 195	7 992	8 062	38 073
00-71-2-168-20101	SERVICE DU CONTENTIEUX ET DU PATRIMOINE (SCP) DIANA	14 281	11 670	9 654	9 739	45 344
00-71-2-168-20824	SERVICE DU CONTENTIEUX ET DU PATRIMOINE (SCP) SAVA	13 956	10 853	9 434	9 517	43 760
00-71-2-168-30101	SERVICE DU CONTENTIEUX ET DU PATRIMOINE (SCP) HAUTE MATSIATRA	14 585	12 782	9 860	9 947	47 174
00-71-2-168-30606	SERVICE DU CONTENTIEUX ET DU PATRIMOINE (SCP) AMORON' MANIA	12 764	10 883	8 627	8 706	40 980
00-71-2-168-30914	SERVICE DU CONTENTIEUX ET DU PATRIMOINE (SCP) ATSIMO ATSIANANA	16 489	12 612	11 145	11 245	51 491
00-71-2-168-31307	SERVICE DU CONTENTIEUX ET DU PATRIMOINE (SCP) IHOROMBE	12 133	10 537	8 201	8 274	39 145
00-71-2-168-31623	SERVICE DU CONTENTIEUX ET DU PATRIMOINE (SCP) VATOVAVY FITOVINANY	17 284	19 529	12 422	12 534	61 769
00-71-2-168-40101	SERVICE DU CONTENTIEUX ET DU PATRIMOINE (SCP) BOENY	13 835	11 326	9 352	9 438	43 951
00-71-2-168-40711	SERVICE DU CONTENTIEUX ET DU PATRIMOINE (SCP) SOFIA	18 702	16 805	12 641	12 756	60 904
00-71-2-168-41210	SERVICE DU CONTENTIEUX ET DU PATRIMOINE (SCP) BETSIBOKA	13 381	11 254	9 045	9 125	42 805
00-71-2-168-41312	SERVICE DU CONTENTIEUX ET DU PATRIMOINE (SCP) MELAKY	17 217	12 797	11 639	11 742	53 395
00-71-2-168-50101	SERVICE DU CONTENTIEUX ET DU PATRIMOINE (SCP) ATSIANANA	22 839	18 692	15 440	15 576	72 547
00-71-2-168-50302	SERVICE DU CONTENTIEUX ET DU PATRIMOINE (SCP) ALAOTRA MANGORO	17 694	13 492	11 960	12 067	55 213
00-71-2-168-50905	SERVICE DU CONTENTIEUX ET DU PATRIMOINE (SCP) ANALANJIROFO	19 574	15 232	13 232	13 351	61 389
00-71-2-168-60101	SERVICE DU CONTENTIEUX ET DU PATRIMOINE (SCP) ATSIMO ANDREFANA	18 311	16 774	17 402	17 557	70 044
00-71-2-168-60406	SERVICE DU CONTENTIEUX ET DU PATRIMOINE (SCP) ANDROY	15 196	12 581	10 272	10 363	48 412
00-71-2-168-61424	SERVICE DU CONTENTIEUX ET DU PATRIMOINE (SCP) ANOSY	14 187	11 285	9 591	9 676	44 739
00-71-2-168-61905	SERVICE DU CONTENTIEUX ET DU PATRIMOINE (SCP) MENABE	16 614	12 651	11 230	11 329	51 824
00-71-2-169-10101	PERSONNNE RESPONSABLE DES MARCHES PUBLICS (PRMP) ANALAMANGA	17 330	15 020	12 924	13 029	58 303
00-71-2-169-11001	PERSONNNE RESPONSABLE DES MARCHES PUBLICS (PRMP) VAKINANKARATRA	17 598	15 247	12 237	12 336	57 418
00-71-2-169-11707	PERSONNNE RESPONSABLE DES MARCHES PUBLICS (PRMP) ITASY	17 158	15 254	11 939	12 037	56 388
00-71-2-169-11917	PERSONNNE RESPONSABLE DES MARCHES PUBLICS (PRMP) BONGOLAVA	19 325	16 787	13 404	13 515	63 031
00-71-2-169-20101	PERSONNNE RESPONSABLE DES MARCHES PUBLICS (PRMP) DIANA	20 460	15 288	14 173	14 289	64 210
00-71-2-169-20824	PERSONNNE RESPONSABLE DES MARCHES PUBLICS (PRMP) SAVA	17 852	13 396	12 409	12 510	56 167
00-71-2-169-30101	PERSONNNE RESPONSABLE DES MARCHES PUBLICS (PRMP) HAUTE MATSIATRA	18 596	16 462	12 912	13 017	60 987
00-71-2-169-30606	PERSONNNE RESPONSABLE DES MARCHES PUBLICS (PRMP) AMORON' MANIA	17 830	15 795	12 392	12 493	58 510
00-71-2-169-30914	PERSONNNE RESPONSABLE DES MARCHES PUBLICS (PRMP) ATSIMO ATSIANANA	16 140	13 947	12 295	12 395	54 777
00-71-2-169-31307	PERSONNNE RESPONSABLE DES MARCHES PUBLICS (PRMP) IHOROMBE	15 477	13 850	12 185	12 284	53 796
00-71-2-169-31623	PERSONNNE RESPONSABLE DES MARCHES PUBLICS (PRMP) VATOVAVY FITOVINANY	19 162	17 230	13 978	14 094	64 464
00-71-2-169-40101	PERSONNNE RESPONSABLE DES MARCHES PUBLICS (PRMP) BOENY	17 740	15 246	12 333	12 434	57 753
00-71-2-169-40711	PERSONNNE RESPONSABLE DES MARCHES PUBLICS (PRMP) SOFIA	17 400	15 210	12 103	12 202	56 915
00-71-2-169-41210	PERSONNNE RESPONSABLE DES MARCHES PUBLICS (PRMP) BETSIBOKA	21 892	19 421	16 177	16 311	73 801
00-71-2-169-41312	PERSONNNE RESPONSABLE DES MARCHES PUBLICS (PRMP) MELAKY	17 104	14 727	11 903	11 999	55 733
00-71-2-169-50101	PERSONNNE RESPONSABLE DES MARCHES PUBLICS (PRMP) ATSIANANA	18 250	15 737	12 678	12 782	59 447
00-71-2-169-50302	PERSONNNE RESPONSABLE DES MARCHES PUBLICS (PRMP) ALAOTRA MANGORO	17 050	14 486	11 866	11 962	55 364
00-71-2-169-50905	PERSONNNE RESPONSABLE DES MARCHES PUBLICS (PRMP) ANALANJIROFO	22 850	18 404	15 787	15 918	72 959
00-71-2-169-60101	PERSONNNE RESPONSABLE DES MARCHES PUBLICS (PRMP) ATSIMO ANDREFANA	20 928	16 587	12 790	12 895	63 200
00-71-2-169-60406	PERSONNNE RESPONSABLE DES MARCHES PUBLICS (PRMP) ANDROY	17 076	14 778	11 884	11 981	55 719
00-71-2-169-61424	PERSONNNE RESPONSABLE DES MARCHES PUBLICS (PRMP) ANOSY	17 750	15 066	12 339	12 441	57 596
00-71-2-169-61905	PERSONNNE RESPONSABLE DES MARCHES PUBLICS (PRMP) MENABE	16 382	15 278	12 173	12 273	56 106
00-71-2-16A-10101	CELLULE DE SUIVI ET D'EVALUATION DES PERFORMANCES (SEPRS) ANALAMANGA	7 199	6 203	4 866	4 909	23 177
00-71-2-16A-11001	CELLULE DE SUIVI ET D'EVALUATION DES PERFORMANCES (SEPRS) VAKINANKARATRA	7 448	6 278	5 034	5 078	23 838
00-71-2-16A-11707	CELLULE DE SUIVI ET D'EVALUATION DES PERFORMANCES (SEPRS) ITASY	6 496	5 354	4 391	4 429	20 670
00-71-2-16A-11917	CELLULE DE SUIVI ET D'EVALUATION DES PERFORMANCES (SEPRS) BONGOLAVA	7 796	7 256	5 267	5 315	25 634
00-71-2-16A-20101	CELLULE DE SUIVI ET D'EVALUATION DES PERFORMANCES (SEPRS) DIANA	8 215	7 513	5 552	5 602	26 882
00-71-2-16A-20824	CELLULE DE SUIVI ET D'EVALUATION DES PERFORMANCES (SEPRS) SAVA	7 302	6 517	4 936	4 978	23 733
00-71-2-16A-30101	CELLULE DE SUIVI ET D'EVALUATION DES PERFORMANCES (SEPRS) HAUTE MATSIATRA	7 663	6 273	5 179	5 224	24 339
00-71-2-16A-30606	CELLULE DE SUIVI ET D'EVALUATION DES PERFORMANCES (SEPRS) AMORON' MANIA	6 821	5 575	4 610	4 651	21 657
00-71-2-16A-30914	CELLULE DE SUIVI ET D'EVALUATION DES PERFORMANCES (SEPRS) ATSIMO ATSIANANA	8 505	6 877	5 748	5 801	26 931

Prévision Depenses par service - En Milliers d'Ariary

Ministère/Institution-Mission-Programme	LF 2020	LFI 2021	Prév 2022	Prév 2023	Total
00-71-2-16A-31307	7 942	7 417	5 368	5 416	26 143
00-71-2-16A-31623	8 871	7 152	5 996	6 050	28 069
00-71-2-16A-40101	8 870	7 212	5 996	6 049	28 127
00-71-2-16A-40711	9 966	8 419	6 735	6 798	31 918
00-71-2-16A-41210	8 240	7 190	5 569	5 616	26 615
00-71-2-16A-41312	10 340	8 949	6 988	7 050	33 327
00-71-2-16A-50101	11 642	9 842	7 869	7 939	37 292
00-71-2-16A-50302	8 622	7 112	5 826	5 879	27 439
00-71-2-16A-50905	10 567	9 134	7 143	7 208	34 052
00-71-2-16A-60101	14 700	12 150	9 938	10 026	46 814
00-71-2-16A-60406	8 810	7 765	5 955	6 008	28 538
00-71-2-16A-61424	8 277	7 499	5 594	5 644	27 014
00-71-2-16A-61905	9 668	8 197	6 533	6 593	30 991
00-71-3-16A-10101	21 492	25 328	15 506	15 645	77 971
00-71-3-16A-10201	24 509	28 179	16 631	16 778	86 097
00-71-3-16A-10301	27 040	29 550	18 345	18 506	93 441
00-71-3-16A-10402	21 406	26 440	14 471	14 598	76 915
00-71-3-16A-10503	26 670	33 945	18 073	18 231	96 919
00-71-3-16A-10605	28 580	33 068	19 342	19 515	100 505
00-71-3-16A-10707	31 227	35 669	21 156	21 341	109 393
00-71-3-16A-10803	28 169	30 654	20 435	20 614	99 872
00-71-3-16A-10909	24 216	28 560	17 466	17 620	87 862
00-71-3-16A-11001	22 550	23 423	15 254	15 387	76 614
00-71-3-16A-11101	26 432	33 774	17 904	18 062	96 172
00-71-3-16A-11212	28 032	35 441	18 970	19 138	101 581
00-71-3-16A-11310	28 789	32 879	19 483	19 658	100 809
00-71-3-16A-11404	26 095	29 687	18 575	18 739	93 096
00-71-3-16A-11503	34 256	35 084	24 670	24 890	118 900
00-71-3-16A-11615	33 314	39 760	23 461	23 668	120 203
00-71-3-16A-11707	27 180	32 372	22 608	22 808	104 968
00-71-3-16A-11813	28 534	32 213	20 998	21 184	102 929
00-71-3-16A-11917	36 956	37 261	28 505	28 757	131 479
00-71-3-16A-12001	23 646	25 859	16 004	16 146	81 655
00-71-3-16A-20101	23 828	21 599	16 132	16 276	77 835
00-71-3-16A-20201	32 855	36 577	45 645	46 050	161 127
00-71-3-16A-20302	30 826	37 914	24 567	24 782	118 089
00-71-3-16A-20404	29 234	33 123	21 306	21 496	105 159
00-71-3-16A-20504	31 482	35 649	22 275	22 471	111 877
00-71-3-16A-20606	35 619	39 451	25 468	25 697	126 235
00-71-3-16A-20705	32 576	33 416	23 496	23 704	113 192
00-71-3-16A-20824	40 073	43 734	28 477	28 731	141 015
00-71-3-16A-20919	46 299	47 779	31 331	31 610	157 019
00-71-3-16A-30101	22 637	23 960	15 310	15 444	77 351
00-71-3-16A-30202	27 819	30 547	18 820	18 986	96 172
00-71-3-16A-30218	19 326	21 018	15 666	15 805	71 815
00-71-3-16A-30226	25 134	26 465	16 989	17 142	85 730
00-71-3-16A-30301	27 010	32 212	18 259	18 422	95 903
00-71-3-16A-30401	32 393	33 247	23 402	23 610	112 652
00-71-3-16A-30503	22 632	26 834	15 311	15 446	80 223
00-71-3-16A-30606	33 665	38 629	22 773	22 977	118 044
00-71-3-16A-30703	25 357	25 801	19 836	20 011	91 005
00-71-3-16A-30804	29 626	36 073	20 052	20 230	105 981

Prévision Depenses par service - En Milliers d'Ariary

Ministère/Institution-Mission-Programme	LF 2020	LFI 2021	Prév 2022	Prév 2023	Total	
00-71-3-16A-30914	SERVICE DE DISTRICT DE LA SANTE PUBLIQUE (SDSP) FARAFANGANA	37 195	39 355	27 389	27 632	131 571
00-71-3-16A-31007	SERVICE DE DISTRICT DE LA SANTE PUBLIQUE (SDSP) IKONGO	28 767	32 007	21 889	22 084	104 747
00-71-3-16A-31102	SERVICE DE DISTRICT DE LA SANTE PUBLIQUE (SDSP) IAKORA	26 684	24 438	19 410	19 583	90 115
00-71-3-16A-31208	SERVICE DE DISTRICT DE LA SANTE PUBLIQUE (SDSP) IFANADIANA	28 535	29 292	21 770	21 964	101 561
00-71-3-16A-31307	SERVICE DE DISTRICT DE LA SANTE PUBLIQUE (SDSP) IHOSY	34 534	36 768	23 378	23 583	118 263
00-71-3-16A-31403	SERVICE DE DISTRICT DE LA SANTE PUBLIQUE (SDSP) IKALAMAVONY	25 665	23 998	20 579	20 763	91 005
00-71-3-16A-31502	SERVICE DE DISTRICT DE LA SANTE PUBLIQUE (SDSP) IVOHIBE	24 180	24 197	16 363	16 508	81 248
00-71-3-16A-31623	SERVICE DE DISTRICT DE LA SANTE PUBLIQUE (SDSP) MANAKARA	36 228	43 662	27 840	28 089	135 819
00-71-3-16A-31715	SERVICE DE DISTRICT DE LA SANTE PUBLIQUE (SDSP) MANANJARY	38 676	46 628	28 725	28 980	143 009
00-71-3-16A-31805	SERVICE DE DISTRICT DE LA SANTE PUBLIQUE (SDSP) MIDONGY SUD	26 734	26 076	18 099	18 262	89 171
00-71-3-16A-31907	SERVICE DE DISTRICT DE LA SANTE PUBLIQUE (SDSP) NOSIVARIKA	31 929	35 818	21 610	21 802	111 159
00-71-3-16A-32024	SERVICE DE DISTRICT DE LA SANTE PUBLIQUE (SDSP) VANGAINDRANO	40 145	43 040	29 931	30 195	143 311
00-71-3-16A-32115	SERVICE DE DISTRICT DE LA SANTE PUBLIQUE (SDSP) VOHIPENO	25 783	30 588	17 448	17 602	91 421
00-71-3-16A-32216	SERVICE DE DISTRICT DE LA SANTE PUBLIQUE (SDSP) VONDROZO	30 279	30 503	20 490	20 671	101 943
00-71-3-16A-32301	SERVICE DE DISTRICT DE LA SANTE PUBLIQUE (SDSP) MANANDRIANA	25 566	26 755	18 256	18 416	88 993
00-71-3-16A-40101	SERVICE DE DISTRICT DE LA SANTE PUBLIQUE (SDSP) MAHAJANGA I	22 833	19 107	15 456	15 593	72 989
00-71-3-16A-40202	SERVICE DE DISTRICT DE LA SANTE PUBLIQUE (SDSP) MAHAJANGA II	35 080	36 221	23 731	23 943	118 975
00-71-3-16A-40301	SERVICE DE DISTRICT DE LA SANTE PUBLIQUE (SDSP) AMBATO-BOENI	27 121	31 886	27 268	27 511	113 786
00-71-3-16A-40401	SERVICE DE DISTRICT DE LA SANTE PUBLIQUE (SDSP) AMBATOMAINTY	23 553	23 852	18 280	18 443	84 128
00-71-3-16A-40504	SERVICE DE DISTRICT DE LA SANTE PUBLIQUE (SDSP) ANALALAVA	42 008	40 159	30 112	30 378	142 657
00-71-3-16A-40601	SERVICE DE DISTRICT DE LA SANTE PUBLIQUE (SDSP) ANTSALOVA	20 946	21 394	14 186	14 311	70 837
00-71-3-16A-40711	SERVICE DE DISTRICT DE LA SANTE PUBLIQUE (SDSP) ANTSOHIHY	31 339	34 383	22 081	22 276	110 079
00-71-3-16A-40810	SERVICE DE DISTRICT DE LA SANTE PUBLIQUE (SDSP) BEALANANA	27 758	30 632	18 787	18 954	96 131
00-71-3-16A-40907	SERVICE DE DISTRICT DE LA SANTE PUBLIQUE (SDSP) BEFANDRIANA NORD	41 368	43 495	31 432	31 715	148 010
00-71-3-16A-41004	SERVICE DE DISTRICT DE LA SANTE PUBLIQUE (SDSP) BESALAMPY	22 406	22 128	15 173	15 306	75 013
00-71-3-16A-41104	SERVICE DE DISTRICT DE LA SANTE PUBLIQUE (SDSP) KANDREHO	26 787	24 822	19 248	19 418	90 275
00-71-3-16A-41210	SERVICE DE DISTRICT DE LA SANTE PUBLIQUE (SDSP) MAEVATANANA	37 117	34 880	28 338	28 591	128 926
00-71-3-16A-41312	SERVICE DE DISTRICT DE LA SANTE PUBLIQUE (SDSP) MAINTIRANO	22 224	24 305	15 039	15 174	76 742
00-71-3-16A-41405	SERVICE DE DISTRICT DE LA SANTE PUBLIQUE (SDSP) MAMPIKONY	31 331	28 903	21 939	22 134	104 307
00-71-3-16A-41518	SERVICE DE DISTRICT DE LA SANTE PUBLIQUE (SDSP) MANDRITSARA	28 693	31 787	20 151	20 330	100 961
00-71-3-16A-41610	SERVICE DE DISTRICT DE LA SANTE PUBLIQUE (SDSP) MAROVOAY	25 199	26 878	17 064	17 213	86 354
00-71-3-16A-41707	SERVICE DE DISTRICT DE LA SANTE PUBLIQUE (SDSP) MITSINJO	27 338	27 255	18 502	18 665	91 760
00-71-3-16A-41803	SERVICE DE DISTRICT DE LA SANTE PUBLIQUE (SDSP) MORAFENOBE	22 246	23 990	15 063	15 197	76 496
00-71-3-16A-41910	SERVICE DE DISTRICT DE LA SANTE PUBLIQUE (SDSP) BORIZINY	34 761	34 929	24 424	24 643	118 757
00-71-3-16A-42003	SERVICE DE DISTRICT DE LA SANTE PUBLIQUE (SDSP) SOALALA	26 526	28 221	17 960	18 118	90 825
00-71-3-16A-42112	SERVICE DE DISTRICT DE LA SANTE PUBLIQUE (SDSP) TSARATANANA	33 004	35 955	24 029	24 240	117 228
00-71-3-16A-50101	SERVICE DE DISTRICT DE LA SANTE PUBLIQUE (SDSP) TOAMASINA I	24 447	25 481	17 932	18 092	85 952
00-71-3-16A-50216	SERVICE DE DISTRICT DE LA SANTE PUBLIQUE (SDSP) TOAMASINA II	34 369	38 822	23 959	24 170	121 320
00-71-3-16A-50302	SERVICE DE DISTRICT DE LA SANTE PUBLIQUE (SDSP) AMBATONDRAZAKA	32 827	38 669	22 225	22 421	116 142
00-71-3-16A-50405	SERVICE DE DISTRICT DE LA SANTE PUBLIQUE (SDSP) AMPARAFARAVOLA	32 831	34 872	22 196	22 395	112 294
00-71-3-16A-50501	SERVICE DE DISTRICT DE LA SANTE PUBLIQUE (SDSP) ANDILAMENA	28 656	28 001	21 100	21 286	99 043
00-71-3-16A-50605	SERVICE DE DISTRICT DE LA SANTE PUBLIQUE (SDSP) ANOSIBE ANALA	30 148	31 826	20 414	20 594	102 982
00-71-3-16A-50701	SERVICE DE DISTRICT DE LA SANTE PUBLIQUE (SDSP) ANTANAMBAO MANAMPOTSY	30 970	33 800	22 546	22 745	110 061
00-71-3-16A-50815	SERVICE DE DISTRICT DE LA SANTE PUBLIQUE (SDSP) BRICKAVILLE	32 303	34 022	24 155	24 368	114 848
00-71-3-16A-50905	SERVICE DE DISTRICT DE LA SANTE PUBLIQUE (SDSP) FENOARIVO EST	29 873	31 232	21 226	21 416	103 747
00-71-3-16A-51008	SERVICE DE DISTRICT DE LA SANTE PUBLIQUE (SDSP) MAHANORO	32 844	35 388	24 141	24 355	116 728
00-71-3-16A-51107	SERVICE DE DISTRICT DE LA SANTE PUBLIQUE (SDSP) MANANARA NORD	26 950	29 538	20 405	20 587	97 480
00-71-3-16A-51206	SERVICE DE DISTRICT DE LA SANTE PUBLIQUE (SDSP) MAROANTSETRA	43 237	46 960	30 410	30 679	151 286
00-71-3-16A-51311	SERVICE DE DISTRICT DE LA SANTE PUBLIQUE (SDSP) MAROLAMBO	34 085	39 141	24 086	24 299	121 611
00-71-3-16A-51417	SERVICE DE DISTRICT DE LA SANTE PUBLIQUE (SDSP) MORAMANGA	36 629	39 585	27 961	28 209	132 384
00-71-3-16A-51501	SERVICE DE DISTRICT DE LA SANTE PUBLIQUE (SDSP) SAINTE-MARIE	25 491	26 914	17 251	17 403	87 059
00-71-3-16A-51609	SERVICE DE DISTRICT DE LA SANTE PUBLIQUE (SDSP) SOANIERANA-IVONGO	34 938	33 832	24 619	24 836	118 225

Prévision Depenses par service - En Milliers d'Ariary

Ministère/Institution-Mission-Programme	LF 2020	LFI 2021	Prév 2022	Prév 2023	Total	
00-71-3-16A-51716	SERVICE DE DISTRICT DE LA SANTE PUBLIQUE (SDSP) VATOMANDRY	32 781	36 038	22 205	22 401	113 425
00-71-3-16A-51810	SERVICE DE DISTRICT DE LA SANTE PUBLIQUE (SDSP) VAVATENINA	29 480	30 904	22 293	22 491	105 168
00-71-3-16A-60101	SERVICE DE DISTRICT DE LA SANTE PUBLIQUE (SDSP) TOLIARA I	23 012	24 573	15 566	15 703	78 854
00-71-3-16A-60201	SERVICE DE DISTRICT DE LA SANTE PUBLIQUE (SDSP) TOLIARA II	37 343	41 709	27 819	28 070	134 941
00-71-3-16A-60301	SERVICE DE DISTRICT DE LA SANTE PUBLIQUE (SDSP) AMBOASARY SUD	38 365	43 584	26 782	27 020	135 751
00-71-3-16A-60406	SERVICE DE DISTRICT DE LA SANTE PUBLIQUE (SDSP) AMBOVOMBE ANDROY	34 215	33 274	26 199	26 433	120 121
00-71-3-16A-60502	SERVICE DE DISTRICT DE LA SANTE PUBLIQUE (SDSP) AMPANIHY	29 627	33 399	20 067	20 246	103 339
00-71-3-16A-60602	SERVICE DE DISTRICT DE LA SANTE PUBLIQUE (SDSP) ANKAZOABO SUD	29 692	29 704	21 052	21 237	101 685
00-71-3-16A-60714	SERVICE DE DISTRICT DE LA SANTE PUBLIQUE (SDSP) BEKILY	25 101	28 425	18 429	18 593	90 548
00-71-3-16A-60807	SERVICE DE DISTRICT DE LA SANTE PUBLIQUE (SDSP) BELO-TSIRIBIHINA	30 546	32 241	22 062	22 258	107 107
00-71-3-16A-60901	SERVICE DE DISTRICT DE LA SANTE PUBLIQUE (SDSP) BELOHA	28 612	28 793	19 372	19 543	96 320
00-71-3-16A-61001	SERVICE DE DISTRICT DE LA SANTE PUBLIQUE (SDSP) BENENITRA	29 629	27 959	20 048	20 225	97 861
00-71-3-16A-61102	SERVICE DE DISTRICT DE LA SANTE PUBLIQUE (SDSP) BEROROHA	28 391	30 576	21 720	21 915	102 602
00-71-3-16A-61205	SERVICE DE DISTRICT DE LA SANTE PUBLIQUE (SDSP) BETIOKY	34 457	34 602	26 839	27 077	122 975
00-71-3-16A-61308	SERVICE DE DISTRICT DE LA SANTE PUBLIQUE (SDSP) BETROKA	34 395	36 759	25 612	25 839	122 605
00-71-3-16A-61424	SERVICE DE DISTRICT DE LA SANTE PUBLIQUE (SDSP) TAOLAGNARO	41 451	46 120	28 764	29 021	145 356
00-71-3-16A-61507	SERVICE DE DISTRICT DE LA SANTE PUBLIQUE (SDSP) MAHABO	22 265	19 609	16 726	16 874	75 474
00-71-3-16A-61605	SERVICE DE DISTRICT DE LA SANTE PUBLIQUE (SDSP) MANJA	24 515	24 047	18 896	19 066	86 524
00-71-3-16A-61713	SERVICE DE DISTRICT DE LA SANTE PUBLIQUE (SDSP) MIANDRIVAZO	33 944	37 084	24 390	24 607	120 025
00-71-3-16A-61806	SERVICE DE DISTRICT DE LA SANTE PUBLIQUE (SDSP) MOROMBE	32 296	32 413	24 213	24 427	113 349
00-71-3-16A-61905	SERVICE DE DISTRICT DE LA SANTE PUBLIQUE (SDSP) MORONDAVA	31 819	31 155	22 608	22 808	108 390
00-71-3-16A-62010	SERVICE DE DISTRICT DE LA SANTE PUBLIQUE (SDSP) SAKARAHA	23 996	24 599	17 675	17 831	84 101
00-71-3-16A-62105	SERVICE DE DISTRICT DE LA SANTE PUBLIQUE (SDSP) TSIHOMBE	22 124	23 624	14 977	15 109	75 834
00-71-3-16C-10101	CENTRE HOSPITALIER DE REFERENCE DE DISTRICT (CHRD) AMBOHIDROA	24 881	22 945	16 820	16 970	81 616
00-71-3-16C-10201	CENTRE HOSPITALIER DE REFERENCE DE DISTRICT (CHRD) ITAOSY	57 262	55 989	40 405	40 766	194 422
00-71-3-16C-10301	CENTRE HOSPITALIER DE REFERENCE DE DISTRICT (CHRD) ANOSY AVARATRA AVARADRANO	46 196	43 682	31 229	31 510	152 617
00-71-3-16C-10402	CENTRE HOSPITALIER DE REFERENCE DE DISTRICT (CHRD) AMBATOLAMPY	42 497	40 441	30 730	31 004	144 672
00-71-3-16C-10605	CENTRE HOSPITALIER DE REFERENCE DE DISTRICT (CHRD) ANDRAMASINA	27 245	24 995	18 418	18 583	89 241
00-71-3-16C-10707	CENTRE HOSPITALIER DE REFERENCE DE DISTRICT (CHRD) ANJOZOROBE	30 945	29 011	20 919	21 106	101 981
00-71-3-16C-10803	CENTRE HOSPITALIER DE REFERENCE DE DISTRICT (CHRD) ANKAZOBE	40 757	37 889	27 554	27 798	133 998
00-71-3-16C-10909	CENTRE HOSPITALIER DE REFERENCE DE DISTRICT (CHRD) ANTANIFOTSY	35 763	34 165	24 179	24 392	118 499
00-71-3-16C-11212	CENTRE HOSPITALIER DE REFERENCE DE DISTRICT (CHRD) ARIVONIMAMO	41 498	39 616	29 493	29 756	140 363
00-71-3-16C-11310	CENTRE HOSPITALIER DE REFERENCE DE DISTRICT (CHRD) BETAFO	32 559	30 210	23 450	23 661	109 880
00-71-3-16C-11404	CENTRE HOSPITALIER DE REFERENCE DE DISTRICT (CHRD) FARATSIHO	43 469	41 480	29 385	29 651	143 985
00-71-3-16C-11503	CENTRE HOSPITALIER DE REFERENCE DE DISTRICT (CHRD) FENOARIVO BE	38 679	36 971	26 147	26 379	128 176
00-71-3-16C-11615	CENTRE HOSPITALIER DE REFERENCE DE DISTRICT (CHRD) MANJAKANDRIANA	46 248	44 434	31 268	31 547	153 497
00-71-3-16C-11813	CENTRE HOSPITALIER DE REFERENCE DE DISTRICT (CHRD) SOAVINANDRIANA	40 949	39 164	27 685	27 931	135 729
00-71-3-16C-12001	CENTRE HOSPITALIER DE REFERENCE DE DISTRICT (CHRD) MANDOTO	17 535	17 309	11 852	11 957	58 653
00-71-3-16C-20302	CENTRE HOSPITALIER DE REFERENCE DE DISTRICT (CHRD) AMBANJA	42 814	40 790	28 942	29 203	141 749
00-71-3-16C-20404	CENTRE HOSPITALIER DE REFERENCE DE DISTRICT (CHRD) AMBILOBE	40 135	37 700	28 537	28 792	135 164
00-71-3-16C-20504	CENTRE HOSPITALIER DE REFERENCE DE DISTRICT (CHRD) ANDAPA	39 478	36 392	26 688	26 928	129 486
00-71-3-16C-20606	CENTRE HOSPITALIER DE REFERENCE DE DISTRICT (CHRD) ANTALAHA	48 528	45 742	32 808	33 100	160 178
00-71-3-16C-20705	CENTRE HOSPITALIER DE REFERENCE DE DISTRICT (CHRD) NOSY-BE	40 304	39 996	27 248	27 491	135 039
00-71-3-16C-20919	CENTRE HOSPITALIER DE REFERENCE DE DISTRICT (CHRD) VOHEMAR	44 198	42 519	29 880	30 146	146 743
00-71-3-16C-30301	CENTRE HOSPITALIER DE REFERENCE DE DISTRICT (CHRD) AMBALAVAO	46 542	70 082	31 465	31 747	179 836
00-71-3-16C-30401	CENTRE HOSPITALIER DE REFERENCE DE DISTRICT (CHRD) AMBATOFINANDRAHANA	39 124	36 615	26 450	26 687	128 876
00-71-3-16C-30503	CENTRE HOSPITALIER DE REFERENCE DE DISTRICT (CHRD) AMBOHIMAHASOA	36 171	34 088	24 452	24 670	119 381
00-71-3-16C-30703	CENTRE HOSPITALIER DE REFERENCE DE DISTRICT (CHRD) BEFOTAKA SUD	29 559	27 487	19 983	20 160	97 189
00-71-3-16C-30804	CENTRE HOSPITALIER DE REFERENCE DE DISTRICT (CHRD) FANDRIANA	41 303	38 790	27 925	28 174	136 192
00-71-3-16C-31007	CENTRE HOSPITALIER DE REFERENCE DE DISTRICT (CHRD) IKONGO	46 056	39 679	31 138	31 415	148 288
00-71-3-16C-31102	CENTRE HOSPITALIER DE REFERENCE DE DISTRICT (CHRD) IAKORA	31 972	29 314	21 614	21 806	104 706
00-71-3-16C-31208	CENTRE HOSPITALIER DE REFERENCE DE DISTRICT (CHRD) IFANADIANA	45 224	40 694	30 575	30 847	147 340

Prévision Depenses par service - En Milliers d'Ariary

Ministère/Institution-Mission-Programme	LF 2020	LFI 2021	Prév 2022	Prév 2023	Total	
00-71-3-16C-31307	CENTRE HOSPITALIER DE REFERENCE DE DISTRICT (CHRD) RANOHIRA	46 535	42 123	31 462	31 742	151 862
00-71-3-16C-31403	CENTRE HOSPITALIER DE REFERENCE DE DISTRICT (CHRD) IKALAMAVONY	30 477	28 599	20 603	20 787	100 466
00-71-3-16C-31502	CENTRE HOSPITALIER DE REFERENCE DE DISTRICT (CHRD) IVOHIBE	29 876	27 715	20 198	20 377	98 166
00-71-3-16C-31715	CENTRE HOSPITALIER DE REFERENCE DE DISTRICT (CHRD) MANANJARY	45 072	42 359	30 472	30 743	148 646
00-71-3-16C-31805	CENTRE HOSPITALIER DE REFERENCE DE DISTRICT (CHRD) MIDONGY SUD	34 090	32 807	23 045	23 251	113 193
00-71-3-16C-31907	CENTRE HOSPITALIER DE REFERENCE DE DISTRICT (CHRD) NOSIVARIKA	44 713	42 196	30 227	30 497	147 633
00-71-3-16C-32024	CENTRE HOSPITALIER DE REFERENCE DE DISTRICT (CHRD) VANGAINDRANO	46 394	39 940	31 368	31 646	149 348
00-71-3-16C-32115	CENTRE HOSPITALIER DE REFERENCE DE DISTRICT (CHRD) VOHIPENO	26 744	18 497	19 473	19 648	84 362
00-71-3-16C-32216	CENTRE HOSPITALIER DE REFERENCE DE DISTRICT (CHRD) VONDROZO	33 732	31 074	22 805	23 008	110 619
00-71-3-16C-32301	CENTRE HOSPITALIER DE REFERENCE DE DISTRICT (CHRD) MANANDRIANA	32 883	32 031	22 230	22 429	109 573
00-71-3-16C-40301	CENTRE HOSPITALIER DE REFERENCE DE DISTRICT (CHRD) AMBATO-BOENI	39 279	39 383	26 556	26 792	132 010
00-71-3-16C-40401	CENTRE HOSPITALIER DE REFERENCE DE DISTRICT (CHRD) AMBATOMAINTY	24 908	22 272	16 837	16 990	81 007
00-71-3-16C-40504	CENTRE HOSPITALIER DE REFERENCE DE DISTRICT (CHRD) ANALALAVA	31 746	30 034	21 462	21 650	104 892
00-71-3-16C-40601	CENTRE HOSPITALIER DE REFERENCE DE DISTRICT (CHRD) ANTSALOVA	32 307	29 735	21 840	22 033	105 915
00-71-3-16C-40810	CENTRE HOSPITALIER DE REFERENCE DE DISTRICT (CHRD) BEALANANA	23 026	21 834	15 565	15 704	76 129
00-71-3-16C-40907	CENTRE HOSPITALIER DE REFERENCE DE DISTRICT (CHRD) BEFANDRIANA NORD	36 686	34 569	24 802	25 024	121 081
00-71-3-16C-41004	CENTRE HOSPITALIER DE REFERENCE DE DISTRICT (CHRD) BESALAMPY	26 446	24 004	17 874	18 035	86 359
00-71-3-16C-41104	CENTRE HOSPITALIER DE REFERENCE DE DISTRICT (CHRD) KANDREHO	28 570	27 603	20 232	20 411	96 816
00-71-3-16C-41405	CENTRE HOSPITALIER DE REFERENCE DE DISTRICT (CHRD) MAMPIKONY	28 951	28 340	19 570	19 744	96 605
00-71-3-16C-41518	CENTRE HOSPITALIER DE REFERENCE DE DISTRICT (CHRD) MANDRITSARA	36 989	34 821	27 607	27 855	127 272
00-71-3-16C-41610	CENTRE HOSPITALIER DE REFERENCE DE DISTRICT (CHRD) MAROVOAY	38 267	36 450	25 872	26 101	126 690
00-71-3-16C-41707	CENTRE HOSPITALIER DE REFERENCE DE DISTRICT (CHRD) MITSINJO	26 640	25 431	18 010	18 170	88 251
00-71-3-16C-41803	CENTRE HOSPITALIER DE REFERENCE DE DISTRICT (CHRD) MORAFENOBE	25 868	26 192	17 483	17 640	87 183
00-71-3-16C-41910	CENTRE HOSPITALIER DE REFERENCE DE DISTRICT (CHRD) BORIZINY	35 311	32 742	23 871	24 085	116 009
00-71-3-16C-42003	CENTRE HOSPITALIER DE REFERENCE DE DISTRICT (CHRD) SOALALA	34 271	32 630	23 167	23 375	113 443
00-71-3-16C-42112	CENTRE HOSPITALIER DE REFERENCE DE DISTRICT (CHRD) TSARATANANA	43 226	40 377	29 221	29 484	142 308
00-71-3-16C-50405	CENTRE HOSPITALIER DE REFERENCE DE DISTRICT (CHRD) AMPARAFARAVOLA	41 923	39 669	28 366	28 620	138 578
00-71-3-16C-50501	CENTRE HOSPITALIER DE REFERENCE DE DISTRICT (CHRD) ANDILAMENA	37 011	35 203	25 691	25 920	123 825
00-71-3-16C-50605	CENTRE HOSPITALIER DE REFERENCE DE DISTRICT (CHRD) ANOSIBE AN'ALA	41 696	38 879	28 189	28 440	137 204
00-71-3-16C-50701	CENTRE HOSPITALIER DE REFERENCE DE DISTRICT (CHRD) ANTANAMBAO MANAMPOTSY	25 604	23 585	19 230	19 399	87 818
00-71-3-16C-50815	CENTRE HOSPITALIER DE REFERENCE DE DISTRICT (CHRD) BRICKAVILLE	43 276	41 241	29 257	29 518	143 292
00-71-3-16C-51008	CENTRE HOSPITALIER DE REFERENCE DE DISTRICT (CHRD) MAHANORO	49 925	48 188	34 652	34 964	167 729
00-71-3-16C-51107	CENTRE HOSPITALIER DE REFERENCE DE DISTRICT (CHRD) MANANARA NORD	41 650	40 500	29 253	29 512	140 915
00-71-3-16C-51206	CENTRE HOSPITALIER DE REFERENCE DE DISTRICT (CHRD) MAROANTSETRA	55 027	53 212	38 176	38 515	184 930
00-71-3-16C-51311	CENTRE HOSPITALIER DE REFERENCE DE DISTRICT (CHRD) MAROLAMBO	39 117	36 470	26 446	26 681	128 714
00-71-3-16C-51417	CENTRE HOSPITALIER DE REFERENCE DE DISTRICT (CHRD) MORAMANGA	50 444	49 241	35 055	35 369	170 109
00-71-3-16C-51501	CENTRE HOSPITALIER DE REFERENCE DE DISTRICT (CHRD) SAINTE-MARIE	38 042	36 336	26 409	26 643	127 430
00-71-3-16C-51609	CENTRE HOSPITALIER DE REFERENCE DE DISTRICT (CHRD) SOANIERANA-IVONGO	36 950	34 902	24 981	25 204	122 037
00-71-3-16C-51716	CENTRE HOSPITALIER DE REFERENCE DE DISTRICT (CHRD) VATOMANDRY	45 528	42 916	30 779	31 053	150 276
00-71-3-16C-51810	CENTRE HOSPITALIER DE REFERENCE DE DISTRICT (CHRD) VAVATENINA	37 492	35 308	26 331	26 566	125 697
00-71-3-16C-60301	CENTRE HOSPITALIER DE REFERENCE DE DISTRICT (CHRD) AMBOASARY SUD	38 547	36 593	27 020	27 260	129 420
00-71-3-16C-60502	CENTRE HOSPITALIER DE REFERENCE DE DISTRICT (CHRD) AMPANIHY	62 929	60 371	42 546	42 925	208 771
00-71-3-16C-60602	CENTRE HOSPITALIER DE REFERENCE DE DISTRICT (CHRD) ANKAZOABO SUD	29 624	27 595	20 026	20 204	97 449
00-71-3-16C-60714	CENTRE HOSPITALIER DE REFERENCE DE DISTRICT (CHRD) BEKILY	27 785	25 531	18 784	18 951	91 051
00-71-3-16C-60807	CENTRE HOSPITALIER DE REFERENCE DE DISTRICT (CHRD) BELO-TSIRIBIHINA	33 445	32 532	22 609	22 811	111 397
00-71-3-16C-60901	CENTRE HOSPITALIER DE REFERENCE DE DISTRICT (CHRD) BELOHA	31 795	29 226	21 494	21 685	104 200
00-71-3-16C-61001	CENTRE HOSPITALIER DE REFERENCE DE DISTRICT (CHRD) BENENITRA	28 878	26 540	19 522	19 696	94 636
00-71-3-16C-61102	CENTRE HOSPITALIER DE REFERENCE DE DISTRICT (CHRD) BEROROHA	29 436	27 126	19 902	20 076	96 540
00-71-3-16C-61205	CENTRE HOSPITALIER DE REFERENCE DE DISTRICT (CHRD) BETIOKY	35 597	33 646	24 066	24 280	117 589
00-71-3-16C-61308	CENTRE HOSPITALIER DE REFERENCE DE DISTRICT (CHRD) BETROKA	40 273	39 331	28 059	28 309	135 972
00-71-3-16C-61507	CENTRE HOSPITALIER DE REFERENCE DE DISTRICT (CHRD) MAHABO	26 896	11 760	20 293	20 472	79 421
00-71-3-16C-61605	CENTRE HOSPITALIER DE REFERENCE DE DISTRICT (CHRD) MANJA	40 225	37 970	27 192	27 434	132 821

Prévision Depenses par service - En Milliers d'Ariary

Ministère/Institution-Mission-Programme	LFR 2020	LFI 2021	Prév 2022	Prév 2023	Total	
00-71-3-16C-61713	CENTRE HOSPITALIER DE REFERENCE DE DISTRICT (CHRD) MIANDRIVAZO	40 225	38 840	27 193	27 436	133 694
00-71-3-16C-61806	CENTRE HOSPITALIER DE REFERENCE DE DISTRICT (CHRD) MOROMBE	27 283	25 997	18 444	18 607	90 331
00-71-3-16C-62010	CENTRE HOSPITALIER DE REFERENCE DE DISTRICT (CHRD) SAKARAH	31 662	31 201	21 403	21 595	105 861
00-71-3-16C-62105	CENTRE HOSPITALIER DE REFERENCE DE DISTRICT (CHRD) TSIHOMBE	36 632	34 750	24 765	24 986	121 133
00-71-3-16E-10212	CENTRE HOSPITALIER DE REFERENCE DE DISTRICT (CHRD) BONGATSARA	38 288	35 853	25 885	26 116	126 142
00-71-3-16E-10305	CENTRE HOSPITALIER DE REFERENCE DE DISTRICT (CHRD) AMBOHIMANGAKELY	35 943	34 456	24 298	24 515	119 212
00-71-3-16E-10522	CENTRE HOSPITALIER DE REFERENCE DE DISTRICT (CHRD) DE MAHITSY	44 229	41 459	29 902	30 169	145 759
00-71-3-16E-10706	CENTRE HOSPITALIER DE REFERENCE DE DISTRICT (CHRD) D'ANALAROA	36 299	35 108	25 464	25 691	122 562
00-71-3-16E-11001	CENTRE NATIONAL DE CRENOTHERAPIE ET DE THERMOCLIMATISME (CNCT) D'ANTSIRABE	39 597	37 083	27 912	28 163	132 755
00-71-3-16E-11109	CENTRE HOSPITALIER DE REFERENCE DE DISTRICT (CHRD) ANDRANOMANELATRA	42 727	40 481	28 883	29 142	141 233
00-71-3-16E-11615	CENTRE HOSPITALIER DE REFERENCE DE DISTRICT (CHRD) DE MANAKAVALLY	32 884	30 933	22 232	22 430	108 479
00-71-3-16E-20802	CENTRE HOSPITALIER DE REFERENCE DE DISTRICT (CHRD) AMBOAHANGIBE SAMBAVA	42 820	40 474	28 949	29 207	141 450
00-71-3-16E-61206	CENTRE HOSPITALIER DE REFERENCE DE DISTRICT (CHRD) DE BEZAHA	40 613	37 894	27 455	27 700	133 662
00-71-3-16E-61806	CENTRE HOSPITALIER DE REFERENCE DE DISTRICT (CHRD) ANDAVADOAKA	29 993	28 274	20 276	20 456	98 999
00-71-3-16F-11001	CENTRE DE REEDUCATION MOTRICE DE MADAGASCAR (CRMM) D'ANTSIRABE	46 686	44 197	31 564	31 843	154 290
05	Fonds de Contrevaieur	2 872 000	0	0	0	2 872 000
05-71-0-D00-00000	DIRECTION GENERALE DE FOURNITURE DES SOINS (DGFS)/FCV	2 872 000	0	0	0	2 872 000

Prévision Depenses par service - En Milliers d'Ariary

Ministère/Institution-Mission-Programme	LF 2020	LFI 2021	Prév 2022	Prév 2023	Total
41 MINISTERE DE L'AGRICULTURE, DE L'ELEVAGE ET DE LA PECHE	625 675 465	544 933 450	907 473 642	740 193 938	2 818 276 495
430 PECHE	73 850 388	67 726 199	90 095 074	139 966 432	371 638 093
033 Administration et Coordination	5 123 018	5 601 784	5 803 005	6 291 534	22 819 341
00 Budget Général	5 123 018	5 601 784	5 803 005	6 291 534	22 819 341
00-43-9-110-00000 PERSONNEL RESSOURCES HALIEUTIQUES ET DE LA PECHE CENTRAL	5 123 018	5 601 784	5 803 005	6 291 534	22 819 341
408 Développement de la pêche et des ressources halieutiques	68 727 370	62 124 415	84 292 069	133 674 898	348 818 752
00 Budget Général	68 727 370	62 124 415	84 292 069	133 674 898	348 818 752
00-41-0-B00-00000 SECRETARIAT GENERAL (SG)	56 000	56 000	33 701	34 219	179 920
00-43-0-E00-00000 DIRECTION GENERALE DE LA PECHE ET DE L'AQUACULTURE (DGPA)	60 600 699	56 532 474	82 725 277	133 032 427	332 890 877
00-43-0-E20-00000 DIRECTION D'APPUI AU DEVELOPPEMENT DE L'AQUACULTURE (DADA)	4 992 404	4 971 524	1 023 973	97 841	11 085 742
00-43-0-E30-00000 DIRECTION DE GESTION ET DE DEVELOPPEMENT DE LA PECHE (DGDP)	17 150	0	0	0	17 150
00-43-0-E40-00000 DIRECTION DE LA COLLECTE ET DE LA VALORISATION DES PRODUITS HALIEUTIQUES (DCVPH)	215 497	98 567	100 308	103 012	517 384
00-43-0-E50-00000 DIRECTION DE LA GOUVERNANCE DE L'OCEAN (DGO)	24 994	0	0	0	24 994
00-43-0-E60-00000 DIRECTION DE DEVELOPPEMENT DE LA PÊCHE (DDP)	2 703 365	332 058	284 866	283 296	3 603 585
00-43-0-E70-00000 DIRECTION DE LA MER ET DE L'ÉCONOMIE BLEUE (DMEB)	117 261	133 792	123 944	124 103	499 100
480 AGRICULTURE ET ELEVAGE	551 825 077	477 207 251	817 378 568	600 227 506	2 446 638 402
061 Administration et Coordination	36 511 086	48 115 254	55 876 026	42 292 334	182 794 700
00 Budget Général	36 511 086	48 115 254	55 876 026	42 292 334	182 794 700
00-41-0-000-00000 CABINET	395 594	371 059	541 565	565 124	1 873 342
00-41-0-A10-00000 CELLULE DE COORDINATION ET D'APPUI AUX PROJETS ET ORGANISMES RATTACHÉS (CPOR)	26 681	0	0	0	26 681
00-41-0-A20-00000 UNITE DE L'AUDIT INTERNE (UAI)	115 619	110 462	112 553	114 846	453 480
00-41-0-A30-00000 UNITE DE GESTION DE PASSATION DES MARCHES PUBLICS (UGPM)	144 591	126 681	127 488	130 824	529 584
00-41-0-A40-00000 DIRECTION COMMUNICATION ET SYSTÈME D'INFORMATIONS (DCSI)	403 249	412 518	359 930	404 470	1 580 167
00-41-0-A41-00000 SERVICE DE COMMUNICATION (SCOM)	42 766	51 443	51 203	52 911	198 323
00-41-0-B00-00000 SECRETARIAT GENERAL (SG)	2 868 697	13 909 630	17 913 368	1 884 074	36 575 769
00-41-0-B02-00000 SERVICE DES STATISTIQUES AGRICOLES (StatAgri)	16 036	0	0	0	16 036
00-41-0-B10-00000 DIRECTION DES AFFAIRES JURIDIQUES ET CONTENTIEUSES (DAJC)	110 041	110 541	118 928	121 019	460 529
00-41-0-B20-00000 DIRECTION DES RESSOURCES HUMAINES (DRH)	368 715	390 269	406 257	399 628	1 564 869
00-41-0-B22-00000 SERVICE MEDICO-SOCIAL (SMS)	300 038	196 305	212 664	204 740	913 747
00-41-0-B24-00000 SERVICE EXTERIEUR (SE)	40 989	40 999	36 851	38 080	156 919
00-41-0-B30-00000 DIRECTION ADMINISTRATIVE ET FINANCIERE (DAF)	4 941 075	3 071 159	3 960 885	3 759 486	15 732 605
00-41-0-B31-00000 SERVICE DE L'ADMINISTRATION, DE DE LA LOGISTIQUE ET DU PATRIMOINE (SALP)	47 661	0	0	0	47 661
00-41-0-B32-00000 SERVICE PROGRAMMATION ET SUIVI BUDGETAIRE (SPSB)	23 782	0	0	0	23 782
00-41-0-B33-00000 SERVICE FINANCIER (SF)	22 947	0	0	0	22 947
00-41-0-B34-00000 SERVICE DE LA LOGISTIQUE ET DU PATRIMOINE (SLP)	221 683	223 354	324 239	399 561	1 168 837
00-41-0-B35-00000 SERVICE DE PROGRAMMATION BUDGÉTAIRE (SPB)	103 170	144 988	118 938	119 445	486 541
00-41-0-B36-00000 SERVICE FINANCIER ET DE SUIVI BUDGÉTAIRE (SFSB)	104 848	208 644	196 444	185 861	695 797
00-41-0-B40-00000 DIRECTION D'APPUI AUX FORMATIONS AGRICOLES ET PROFESSIONNALISATION DES PRODUCTEURS ET PECHEURS (DFAPP)	23 659	0	0	0	23 659
00-41-0-B50-00000 DIRECTION DE LA PLANIFICATION ET DU SUIVI EVALUATION (DPSE)	21 361	0	0	0	21 361
00-41-0-B51-00000 SERVICE PLANIFICATION ET SUIVI EVALUATION (SPSE)	9 860	0	0	0	9 860
00-41-0-B52-00000 SERVICE D'APPUI ET DE SUIVI DES PROJETS ET ORGANISMES RATTACHÉS (SASPO)	7 205	0	0	0	7 205
00-41-0-B53-00000 SERVICE D'APPUI ET DE SUIVI DES ACTIVITES DES REGIONS (SASAR)	7 204	0	0	0	7 204
00-41-0-B60-00000 DIRECTION COMMUNICATION ET SYSTÈME D'INFORMATIONS (DCSI)	12 623	0	0	0	12 623
00-41-0-B61-00000 SERVICE COMMUNICATION (Scom)	8 677	0	0	0	8 677
00-41-0-F00-00000 CELLULE DE COORDINATION ET D'APPUI AUX PROJETS ET AUX ACTIVITÉS RÉGIONALES (CPAR)	59 274	97 419	138 708	142 343	437 744
00-41-0-F01-00000 SERVICE ENVIRONNEMENT, CLIMAT ET RÉPONSES AUX URGENCES (SECRU)	94 071	93 142	103 115	102 589	392 917
00-41-0-F02-00000 SERVICE DES STATISTIQUES AGRICOLES (STATAGRI)	38 980	55 016	52 335	54 076	200 407
00-41-0-F10-00000 DIRECTION DE LA PLANIFICATION ET DU SUIVI EVALUATION (DPSE)	95 320	149 055	142 159	154 234	540 768
00-41-0-F11-00000 SERVICE DE PLANIFICATION ET DE SUIVI EVALUATION (SPSE)	45 323	55 183	51 001	52 704	204 211
00-41-0-F12-00000 SERVICE D'APPUI ET DE SUIVI DES PROJETS ET ORGANISMES RATTACHÉS (SASPO)	47 838	55 043	51 202	52 912	206 995
00-41-0-F13-00000 SERVICE D'APPUI ET DE SUIVI DES ACTIVITÉS DES REGIONS (SASAR)	44 647	51 851	51 070	52 773	200 341
00-41-0-F20-00000 DIRECTION D'APPUI À LA FORMATION AGRICOLE ET PROFESSIONNALISATION DES PRODUCTEURS ET PÊCHEURS (DFAPP)	1 715 789	1 470 798	1 363 296	1 382 146	5 932 029
00-41-0-F30-00000 DIRECTION D'APPUI À L'AGRO-BUSINESS (DAAB)	119 348	147 479	133 832	143 022	543 681
00-41-9-110-00000 PERSONNEL AGRICULTURE ET DU	23 551 801	26 216 092	28 919 346	31 354 098	110 041 337

Prévision Depenses par service - En Milliers d'Ariary

Ministère/Institution-Mission-Programme		LFR 2020	LFI 2021	Prév 2022	Prév 2023	Total
	DEVELOPPEMENT RURAL CENTRAL					
	00-41-9-853-00000 PERSONNEL AGRICULTURE ET DU DEVELOPPEMENT RURAL Italie	287 820	356 124	388 649	421 368	1 453 961
	00-41-C-B00-00000 SECRETARIAT GENERAL (SG) / FONDS DE CONTRÔLE : SEMENCES ET PLANTS	22 104	0	0	0	22 104
411	Agriculture	510 705 760	427 563 021	760 937 849	557 395 300	2 256 601 930
00	Budget Général	509 909 760	427 563 021	760 937 849	557 395 300	2 255 805 930
	00-41-0-1A0-00000 DIRECTION DES SYSTEMES D'INFORMATION (DSI)	368 000	0	0	0	368 000
	00-41-0-A10-00000 CELLULE DE COORDINATION ET D'APPUI AUX PROJETS ET ORGANISMES RATTACHES (CPOR)	51 219	0	0	0	51 219
	00-41-0-A40-00000 DIRECTION COMMUNICATION ET SYSTÈME D'INFORMATIONS (DCSI)	0	50 000	0	0	50 000
	00-41-0-B01-00000 SERVICE ENVIRONNEMENT, CLIMAT ET REPONSE AUX URGENCES (SECRU)	15 999	0	0	0	15 999
	00-41-0-B02-00000 SERVICE DES STATISTIQUES AGRICOLES (StatAgri)	10 000	0	0	0	10 000
	00-41-0-B30-00000 DIRECTION ADMINISTRATIVE ET FINANCIERE (DAF)	0	59 000	0	0	59 000
	00-41-0-B40-00000 DIRECTION D'APPUI AUX FORMATIONS AGRICOLES ET PROFESSIONNALISATION DES PRODUCTEURS ET PECHEURS (DFAPP)	1 877 033	0	0	0	1 877 033
	00-41-0-B50-00000 DIRECTION DE LA PLANIFICATION ET DU SUIVI EVALUATION (DPSE)	189 850	0	0	0	189 850
	00-41-0-C00-00000 DIRECTION GENERALE DE L'AGRICULTURE (DGA)	56 494 775	48 554 813	31 789 865	33 813 841	170 653 294
	00-41-0-C01-00000 SERVICE OFFICIEL DE CONTRÔLE DES SEMENCES ET MATERIEL VEGETAL (SOCSMV)	101 422	101 422	111 261	104 904	419 009
	00-41-0-C10-00000 DIRECTION D'APPUI A LA PRODUCTION VEGETALE (DAFV)	6 336 382	40 945 809	56 582 177	50 388 264	154 252 632
	00-41-0-C20-00000 DIRECTION D'APPUI A L'AGRO-BUSINESS (DAAB)	15 520 703	0	0	0	15 520 703
	00-41-0-C30-00000 DIRECTION DE GENIE RURAL (DGR)	120 011 712	94 450 900	361 426 662	318 039 449	893 928 723
	00-41-0-C40-00000 DIRECTION DE LA PROTECTION DES VEGETAUX (DPV)	965 474	1 360 592	795 865	156 427	3 278 358
	00-41-0-F00-00000 CELLULE DE COORDINATION ET D'APPUI AUX PROJETS ET AUX ACTIVITES REGIONALES (CPAR)	70 833 000	60 583 820	70 475 053	40 787 051	242 678 924
	00-41-0-F01-00000 SERVICE ENVIRONNEMENT, CLIMAT ET REPONSE AUX URGENCES (SECRU)	0	1 603 000	1 495 500	1 549 250	4 647 750
	00-41-0-F02-00000 SERVICE DES STATISTIQUES AGRICOLES (STATAGRI)	453 000	234 000	0	0	687 000
	00-41-0-F10-00000 DIRECTION DE LA PLANIFICATION ET DU SUIVI EVALUATION (DPSE)	4 176 076	4 253 000	4 097 000	4 097 000	16 623 076
	00-41-0-F20-00000 DIRECTION D'APPUI AUX FORMATIONS AGRICOLES ET PROFESSIONNALISATION DES PRODUCTEURS ET PECHEURS (DFAPP)	38 341 017	50 406 823	83 804 491	36 873 584	209 425 915
	00-41-0-F30-00000 DIRECTION D'APPUI A L'AGRO-BUSINESS (DAAB)	69 602 692	66 278 000	92 794 000	51 021 000	279 695 692
	00-41-2-B70-10101 DIRECTION REGIONALE DE L'AGRICULTURE, DE L'ELEVAGE ET DE LA PECHE D'ANALAMANGA	1 986 909	1 340 028	174 870	175 920	3 677 727
	00-41-2-B70-11001 DIRECTION REGIONALE DE L'AGRICULTURE, DE L'ELEVAGE ET DE LA PECHE DU VAKINANKARATRA	226 373	224 374	232 965	232 689	916 401
	00-41-2-B70-11707 DIRECTION REGIONALE DE L'AGRICULTURE, DE L'ELEVAGE ET DE LA PECHE DE L'ITASY	156 476	147 501	163 973	166 063	634 013
	00-41-2-B70-11917 DIRECTION REGIONALE DE L'AGRICULTURE, DE L'ELEVAGE ET DE LA PECHE DE BONGOLAVA	117 509	116 299	130 899	135 029	499 736
	00-41-2-B70-20101 DIRECTION REGIONALE DE L'AGRICULTURE, DE L'ELEVAGE ET DE LA PECHE DE DIANA	180 818	180 321	195 686	196 926	753 751
	00-41-2-B70-20824 DIRECTION REGIONALE DE L'AGRICULTURE, DE L'ELEVAGE ET DE LA PECHE DE SAVA	168 508	164 408	177 330	179 089	689 335
	00-41-2-B70-30101 DIRECTION REGIONALE DE L'AGRICULTURE, DE L'ELEVAGE ET DE LA PECHE DE LA HAUTE MATSIATRA	191 114	188 414	207 843	208 323	795 694
	00-41-2-B70-30606 DIRECTION REGIONALE DE L'AGRICULTURE, DE L'ELEVAGE ET DE LA PECHE D'AMORONI MANIA	147 925	149 250	146 260	148 334	591 769
	00-41-2-B70-30914 DIRECTION REGIONALE DE L'AGRICULTURE, DE L'ELEVAGE ET DE LA PECHE D'ATSIMO ATSIANANA	151 271	159 903	186 197	181 025	678 396
	00-41-2-B70-31307 DIRECTION REGIONALE DE L'AGRICULTURE, DE L'ELEVAGE ET DE LA PECHE D'IHOROMBE	121 635	118 752	136 856	140 216	517 459
	00-41-2-B70-31623 DIRECTION REGIONALE DE L'AGRICULTURE, DE L'ELEVAGE ET DE LA PECHE DE VATOVAVY FITOVINANY	153 422	153 307	155 204	156 150	618 083
	00-41-2-B70-40101 DIRECTION REGIONALE DE L'AGRICULTURE, DE L'ELEVAGE ET DE LA PECHE DE BOENY	182 436	2 224 063	1 669 365	1 724 982	5 800 846
	00-41-2-B70-40711 DIRECTION REGIONALE DE L'AGRICULTURE, DE L'ELEVAGE ET DE LA PECHE DE SOFIA	154 848	150 152	163 921	165 720	634 641
	00-41-2-B70-41210 DIRECTION REGIONALE DE L'AGRICULTURE, DE L'ELEVAGE ET DE LA PECHE DE BETSIBOKA	141 844	139 844	151 665	153 717	587 070
	00-41-2-B70-41312 DIRECTION REGIONALE DE L'AGRICULTURE, DE L'ELEVAGE ET DE LA PECHE DE MELAKY	142 588	140 672	147 531	150 205	580 996
	00-41-2-B70-50101 DIRECTION REGIONALE DE L'AGRICULTURE, DE L'ELEVAGE ET DE LA PECHE D'ATSINANANA	194 703	189 832	219 499	219 423	823 457
	00-41-2-B70-50302 DIRECTION REGIONALE DE L'AGRICULTURE, DE L'ELEVAGE ET DE LA PECHE D'ALAOIRA MANGORO	188 433	461 181	181 079	182 835	1 013 528
	00-41-2-B70-50905 DIRECTION REGIONALE DE L'AGRICULTURE, DE L'ELEVAGE ET DE LA PECHE D'ANALANJIROFO	141 098	139 221	141 273	143 344	564 936
	00-41-2-B70-60101 DIRECTION REGIONALE DE L'AGRICULTURE, DE L'ELEVAGE ET DE LA PECHE D'ATSIMO ANDREFANA	81 296 835	27 888 932	4 448 704	13 404 713	127 039 184
	00-41-2-B70-60406 DIRECTION REGIONALE DE L'AGRICULTURE, DE L'ELEVAGE ET DE LA PECHE D'ANDROY	189 630	184 912	203 592	204 657	782 791
	00-41-2-B70-61424 DIRECTION REGIONALE DE L'AGRICULTURE, DE L'ELEVAGE ET DE LA PECHE D'ANOSY	170 840	171 550	169 614	171 648	683 652
	00-41-2-B70-61905 DIRECTION REGIONALE DE L'AGRICULTURE, DE L'ELEVAGE ET DE LA PECHE DE MENABE	37 809 654	24 048 926	48 161 649	2 123 522	112 143 751
	00-41-C-C30-00000 DIRECTION DE GENIE RURAL (DGR) / FONDS DE MECANISATION AGRICOLE	308 734	0	0	0	308 734
	00-41-C-C41-00000 SERVICE DE LA PHYTOPHARMACIE / CONTRÔLE DES PESTICIDES ET PHYTOPHARMACIES	37 803	0	0	0	37 803
05	Fonds de Contrevaieur	796 000	0	0	0	796 000

Prévision Depenses par service - En Milliers d'Ariary

Ministère/Institution-Mission-Programme		LFR 2020	LFI 2021	Prév 2022	Prév 2023	Total
05-41-0-B40-00000	DIRECTION D'APPUI AUX FORMATIONS AGRICOLES ET PROFESSIONNALISATION DES PRODUCTEURS ET PECHEURS (DFAPP)/FCV	796 000	0	0	0	796 000
412	Elevage	4 608 231	1 528 976	564 693	539 872	7 241 772
00	Budget Général	4 608 231	1 528 976	564 693	539 872	7 241 772
00-41-0-D00-00000	DIRECTION GENERALE DE L'ELEVAGE (DGE)	2 579 339	193 897	169 565	141 559	3 084 360
00-41-0-D10-00000	DIRECTION D'APPUI A LA PRODUCTION ANIMALE (DAPA)	149 184	143 922	134 287	133 359	560 752
00-41-0-D20-00000	DIRECTION D'APPUI ET DE VALORISATION DES PRODUITS D'ELEVAGE (DAVPE)	89 120	89 031	97 143	101 921	377 215
00-41-0-D30-00000	DIRECTION DES SERVICES VETERINAIRES (DSV)	1 790 588	192 252	163 698	163 033	2 309 571
00-41-2-B70-11001	DIRECTION REGIONALE DE L'AGRICULTURE, DE L'ELEVAGE ET DE LA PECHE DU VAKINANKARATRA	0	309 874	0	0	309 874
00-41-2-B70-31623	DIRECTION REGIONALE DE L'AGRICULTURE, DE L'ELEVAGE ET DE LA PECHE DE VATOVAVY FITOVINANY	0	600 000	0	0	600 000

Prévision Depenses par service - En Milliers d'Ariary

Ministère/Institution-Mission-Programme		LF 2020	LFI 2021	Prév 2022	Prév 2023	Total
51	MINISTERE DE L'ENERGIE ET DES HYDROCARBURES	189 541 957	250 332 014	752 816 964	1 053 705 285	2 246 396 220
510	ENERGIE	173 636 321	236 293 014	738 780 159	1 039 663 436	2 188 372 930
031	Administration et coordination	5 327 802	25 961 514	13 758 328	6 555 040	51 602 684
00	Budget Général	5 327 802	25 961 514	13 758 328	6 555 040	51 602 684
00-51-0-000-00000	CABINET	342 102	229 259	278 461	255 140	1 104 962
00-51-0-A10-00000	PERSONNE RESPONSABLE DES MARCHES PUBLICS (PRMP)	35 333	34 000	23 661	25 753	118 747
00-51-0-A11-00000	UNITE DE GESTION DE PASSATION DES MARCHES (UGPM)	2 400	2 500	6 572	8 048	19 520
00-51-0-A50-00000	CELLULE DE VEILLE ET DE COMMUNICATION (CVC)	20 000	20 000	8 763	8 048	56 811
00-51-0-B00-00000	SECRETARIAT GENERAL	5 334	0	0	0	5 334
00-51-0-B10-00000	DIRECTION DES AFFAIRES FINANCIERES ET DU PATRIMOINE (DAFP)	16 667	0	0	0	16 667
00-51-0-B11-00000	SERVICE DE LA PROGRAMMATION BUDGETAIRE (SPB)	1 250	0	0	0	1 250
00-51-0-B12-00000	SERVICE FINANCIER (SF)	1 250	0	0	0	1 250
00-51-0-B13-00000	SERVICE APPUI AUX ACTEURS BUDGETAIRES (SAAB)	1 250	0	0	0	1 250
00-51-0-B20-00000	DIRECTION DES RESSOURCES HUMAINES (DRH)	1 333	0	0	0	1 333
00-51-0-B22-00000	SERVICE MEDICO-SOCIAL (SMS)	400	0	0	0	400
00-51-0-F00-00000	SECRETARIAT GENERAL (SG)	88 000	20 119 132	7 595 380	100 800	27 903 312
00-51-0-F10-00000	DIRECTION DES FINANCES, LOGISTIQUE ET PATRIMOINE (DFLP)	1 542 187	1 547 074	1 438 571	1 401 129	5 928 961
00-51-0-F11-00000	SERVICE FINANCIER	12 000	20 000	21 909	24 144	78 053
00-51-0-F12-00000	SERVICE LOGOSTIQUE	2 000	2 500	6 572	8 048	19 120
00-51-0-F13-00000	SERVICE PATRIMOINE	2 000	2 500	6 572	8 048	19 120
00-51-0-F20-00000	DIRECTION DES RESSOURCES HUMAINES (DRH)	37 000	60 000	73 613	72 028	242 641
00-51-0-F21-00000	SERVICE ADMINISTRATIF	2 000	2 500	6 572	8 048	19 120
00-51-0-F22-00000	SERVICE MEDICO-SOCIAL	2 000	2 500	6 572	8 048	19 120
00-51-0-F23-00000	SERVICE DEVELOPPEMENT DE COMPETENCE	2 000	2 500	6 572	8 048	19 120
00-51-0-F30-00000	DIRECTION DU SYSTEME D'INFORMATION (DSI)	34 000	34 000	23 661	25 753	117 414
00-51-0-F31-00000	SERVICE DE MAINTENANCE	2 000	2 500	6 572	8 048	19 120
00-51-0-F32-00000	SERVICE DES RESEAUX	2 000	2 500	6 572	8 048	19 120
00-51-0-F40-00000	DIRECTION DES AFFAIRES JURIDIQUES (DAJ)	37 000	49 000	38 997	41 849	166 846
00-51-0-F41-00000	SERVICE DE LA REGLEMENTATION	2 000	2 500	6 572	8 048	19 120
00-51-0-F42-00000	SERVICE CONTENTIEUX	2 000	2 500	6 572	8 048	19 120
00-51-0-F43-00000	SERVICE ADMINISTRATIF ET DOCUMENTATION	2 000	2 500	6 572	8 048	19 120
00-51-2-F50-20101	DIRECTION INTERREGIONALE DE L'ENERGIE ET DES HYDROCARBURES (DREH) ANTSIRANANA	51 939	62 539	66 421	73 226	254 125
00-51-2-F50-30101	DIRECTION INTERREGIONALE DE L'ENERGIE ET DES HYDROCARBURES (DIEH) FIANARANTSOA	78 205	85 305	87 372	91 019	341 901
00-51-2-F50-40101	DIRECTION INTERREGIONALE DE L'ENERGIE ET DES HYDROCARBURES (DREH) MAHAJANGA	61 621	58 621	90 110	87 155	297 507
00-51-2-F50-50101	DIRECTION INTERREGIONALE DE L'ENERGIE ET DES HYDROCARBURES (DREH) TOAMASINA	79 836	79 336	89 426	93 635	342 233
00-51-2-F50-60101	DIRECTION INTERREGIONALE DE L'ENERGIE ET DES HYDROCARBURES (DREH) TOLIARY	67 148	75 748	74 691	74 833	292 420
00-51-9-110-00000	PERSONNEL ENERGIE CENTRAL	2 791 547	3 460 000	3 775 000	4 092 000	14 118 547
203	Développement des infrastructures électriques et des ressources d'énergie locales	168 308 519	210 331 500	725 021 831	1 033 108 396	2 136 770 246
00	Budget Général	168 308 519	210 331 500	725 021 831	1 033 108 396	2 136 770 246
00-51-0-C00-00000	DIRECTION GENERALE DE L'ENERGIE (DGE)	3 333	0	0	0	3 333
00-51-0-C30-00000	DIRECTION DU DEVELOPPEMENT DES INFRASTRUCTURES DE L'ENERGIE ELECTRIQUE	1 333	0	0	0	1 333
00-51-0-C33-00000	SERVICE DU CONTRÔLE ET DU SUVI (SCS)	400	0	0	0	400
00-51-0-C40-00000	DIRECTION DU DEVELOPPEMENT DES ENERGIES RENOUVELABLES (DDER)	1 333	0	0	0	1 333
00-51-0-G00-00000	DIRECTION GENERALE DE L'ENERGIE ET DES HYDROCARBURES (DGEH)	17 192 120	7 225 000	10 643 826	19 798 838	54 859 784
00-51-0-G10-00000	DIRECTION EMERGENCE ENERGETIQUE (DEE)	30 334 000	68 649 000	396 858 852	569 478 294	1 065 320 146
00-51-0-G11-00000	SERVICE HYDROELECTRIQUE	2 000	2 500	6 572	8 048	19 120
00-51-0-G12-00000	SERVICE CENTRALE PHOTOVOLTAIQUE	2 000	2 500	6 572	8 048	19 120
00-51-0-G13-00000	SERVICE CENTRALE THERMIQUE	2 000	2 500	6 572	8 048	19 120
00-51-0-G14-00000	SERVICE RESEAUX ELECTRIQUES	2 000	2 500	6 572	8 048	19 120
00-51-0-G15-00000	SERVICE DIVERS TECHNOLOGIES	2 000	2 500	6 572	8 048	19 120
00-51-0-G16-00000	SERVICE EFFICACITE ENERGETIQUE	2 000	2 500	6 572	8 048	19 120
00-51-0-G20-00000	DIRECTION DE LA PROMOTION DE L'ETHANOL ET DE LA BIOENERGIE (DPEBIO)	34 000	34 000	522 887	2 080 711	2 671 598
00-51-0-G21-00000	SERVICE DE LA FILIERE ETHANOL	2 000	2 500	6 572	8 048	19 120
00-51-0-G22-00000	SERVICE DE LA BIOMASSE	2 000	2 500	6 572	8 048	19 120
00-51-0-G23-00000	SERVICE DE BIOENERGIE ALTERNATIVE	2 000	2 500	6 572	8 048	19 120
00-51-0-G40-00000	DIRECTION DE LA COOPERATION ET DU PARTENARIAT(DCP)	37 000	34 000	23 661	25 753	120 414
00-51-0-G41-00000	SERVICE RELATIONS AVEC LES BANQUES	2 000	2 500	6 572	8 048	19 120
00-51-0-G42-00000	SERVICE DES RELATIONS AVEC LA DIPLOMATIE ETRANGERE	2 000	2 500	6 572	8 048	19 120

Prévision Depenses par service - En Milliers d'Ariary

Ministère/Institution-Mission-Programme	LFR 2020	LFI 2021	Prév 2022	Prév 2023	Total
00-51-0-G43-00000 SERVICE DES ACCORDS REGIONAUX	2 000	2 500	6 572	8 048	19 120
00-51-0-G50-00000 DIRECTION DES INFRASTRUCTURES ET SUPPORT (DIS)	120 675 000	134 352 000	316 874 025	441 604 080	1 013 505 105
00-51-0-G51-00000 SERVICE DE SUPPORT ADMINISTRATIF	2 000	2 500	6 572	8 048	19 120
00-51-0-G52-00000 SERVICE DES INFRASTRUCTURES	2 000	2 500	6 572	8 048	19 120
00-51-0-G53-00000 SERVICE DE QUALITE, D'HYGIENE, DE SECURITE ET ENVIRONNEMENT	2 000	2 500	6 572	8 048	19 120
520 EAU ET ASSAINISSEMENT	1 864 636	0	0	0	1 864 636
032 Administration Et Coordination	1 864 636	0	0	0	1 864 636
00 Budget Général	1 864 636	0	0	0	1 864 636
00-52-9-110-00000 PERSONNEL EAU CENTRAL	1 864 636	0	0	0	1 864 636
540 HYDROCARBURES	14 041 000	14 039 000	14 036 805	14 041 849	56 158 654
204 Développement du secteur pétrolier et des biocarburants	14 041 000	14 039 000	14 036 805	14 041 849	56 158 654
00 Budget Général	41 000	39 000	36 805	41 849	158 654
00-51-0-G30-00000 DIRECTION DES HYDROCARBURES (DH)	37 000	34 000	23 661	25 753	120 414
00-51-0-G31-00000 SERVICE DES ETUDES	2 000	2 500	6 572	8 048	19 120
00-51-0-G32-00000 SERVICE PLANIFICATION	2 000	2 500	6 572	8 048	19 120
02 Compte particulier du Trésor	14 000 000	14 000 000	14 000 000	14 000 000	56 000 000
02-51-0-E00-00000 DIRECTION GENERALE DES HYDROCARBURES (DGH)	14 000 000	14 000 000	14 000 000	14 000 000	56 000 000

Prévision Depenses par service - En Milliers d'Ariary

Ministère/Institution-Mission-Programme	LF 2020	LFI 2021	Prév 2022	Prév 2023	Total
52 MINISTERE DE L'EAU, DE L'ASSAINISSEMENT ET DE L'HYGIENE	121 809 863	161 689 062	208 830 448	297 342 730	789 672 103
520 EAU ET ASSAINISSEMENT	121 809 863	161 689 062	208 830 448	297 342 730	789 672 103
032 Administration Et Coordination	5 643 773	43 545 245	74 465 004	77 782 821	201 436 843
00 Budget Général	5 643 773	43 545 245	74 465 004	77 782 821	201 436 843
00-52-0-A00-00000 CABINET	267 945	394 779	462 536	509 664	1 634 924
00-52-0-A10-00000 PERSONNE RESPONSABLE DES MARCHES PUBLICS (PRMP)	9 800	14 000	7 112	7 017	37 929
00-52-0-A11-00000 UNITE DE GESTION DES PASSATIONS DE MARCHES (UGPM)	2 200	5 756	2 694	2 719	13 369
00-52-0-A20-00000 CELLULE DE BONNE GOUVERNANCE (CBG)	24 000	11 100	7 112	7 017	49 229
00-52-0-A21-00000 SERVICE DE LA PROMOTION DE LA BONNE GOUVERNANCE (SPBG)	2 400	2 400	1 985	2 003	8 788
00-52-0-A22-00000 SERVICE DE L'AUDIT INTERNE (SAI)	2 400	2 400	1 985	2 003	8 788
00-52-0-A23-00000 SERVICE DES DOLEANCES (SD).	2 400	2 400	1 985	2 003	8 788
00-52-0-A30-00000 CELLULE DE LA RECHERCHE ET DU DEVELOPPEMENT (CRD)	10 467	13 800	7 112	7 017	38 396
00-52-0-B00-00000 SECRETARIAT GENERAL (SG)	87 027	36 624 741	67 281 954	70 199 688	174 193 410
00-52-0-B10-00000 DIRECTION DES AFFAIRES FINANCIERES ET DU PATRIMOINE (DAFP)	2 105 526	1 056 585	1 122 624	1 075 384	5 360 119
00-52-0-B11-00000 SERVICE DE LA PROGRAMMATION BUDGETAIRE (SPB)	5 756	5 756	2 694	2 719	16 925
00-52-0-B12-00000 SERVICE FINANCIER (SF)	5 756	5 756	2 694	2 719	16 925
00-52-0-B13-00000 SERVICE D'APPUI AUX ACTEURS BUDGETAIRES (SAAB)	5 756	5 756	2 694	2 719	16 925
00-52-0-B14-00000 SERVICE DE LA LOGISTIQUE ET DU PATRIMOINE (SLP).	5 756	5 756	2 694	2 719	16 925
00-52-0-B20-00000 DIRECTION DES RESSOURCES HUMAINES (DRH)	9 800	13 800	7 112	7 017	37 729
00-52-0-B21-00000 SERVICE ETUDES RESSOURCES HUMAINES ET GESTION DU PERSONNEL (SEGP)	2 400	2 400	1 985	2 003	8 788
00-52-0-B22-00000 SERVICE DE LA FORMATION ET GESTION DES COMPETENCES (SFGC)	2 400	2 400	1 985	2 003	8 788
00-52-0-B23-00000 SERVICE MEDICO-SOCIAL (SMS)	2 200	2 200	1 985	2 003	8 388
00-52-0-B30-00000 DIRECTION DES AFFAIRES JURIDIQUES (DAJ)	10 467	13 800	7 112	7 017	38 396
00-52-0-B31-00000 SERVICE DE LA LEGISLATION ET DES CONVENTIONS (SLC)	2 400	2 400	1 985	2 003	8 788
00-52-0-B32-00000 SERVICE DES ETUDES ET DU CONTENTIEUX (SEC)	2 400	2 400	1 985	2 003	8 788
00-52-0-B40-00000 DIRECTION DE LA COMMUNICATION ET DU PARTENARIAT (DCP)	10 467	13 800	7 112	7 017	38 396
00-52-0-B41-00000 SERVICE DE LA COMMUNICATION (Scom)	2 400	2 400	1 985	2 003	8 788
00-52-0-B42-00000 SERVICE DE LA COOPERATION ET DU PARTENARIAT (SCP)	2 400	2 400	1 985	2 003	8 788
00-52-0-B50-00000 DIRECTION DU SYSTÈME D'INFORMATION ET DU SUIVI-EVALUATION (DSISE)	10 467	13 800	7 112	7 017	38 396
00-52-0-B51-00000 SERVICE DE LA PLANIFICATION ET DE LA PROGRAMMATION (SPP)	2 400	2 400	1 985	2 003	8 788
00-52-0-B52-00000 SERVICE DE SUIVI-EVALUATION (SSE)	2 400	2 400	1 985	2 003	8 788
00-52-0-B53-00000 SERVICE DE LA BASE DES DONNEES (SBD)	2 400	2 400	1 985	2 003	8 788
00-52-0-B54-00000 SERVICE DES RESEAUX ET DE LA MAINTENANCE (SRM)	2 400	2 400	1 985	2 003	8 788
00-52-2-B60-10101 DIRECTION REGIONALE DE L'EAU, DE L'ASSAINISSEMENT ET DE L'HYGIENE (DREAH) ANALAMANGA	37 625	40 025	30 979	30 818	139 447
00-52-2-B60-11001 DIRECTION REGIONALE DE L'EAU, DE L'ASSAINISSEMENT ET DE L'HYGIENE (DREAH) VAKINAKARATRA	44 292	36 692	27 645	27 486	136 115
00-52-2-B60-11707 DIRECTION REGIONALE DE L'EAU, DE L'ASSAINISSEMENT ET DE L'HYGIENE (DREAH) ITASY	45 455	47 355	38 808	38 648	170 266
00-52-2-B60-11917 DIRECTION REGIONALE DE L'EAU, DE L'ASSAINISSEMENT ET DE L'HYGIENE (DREAH) BONGOLAVA	41 659	38 759	30 213	30 053	140 684
00-52-2-B60-20101 DIRECTION REGIONALE DE L'EAU, DE L'ASSAINISSEMENT ET DE L'HYGIENE (DREAH) DIANA	37 733	34 433	25 887	25 728	123 781
00-52-2-B60-20824 DIRECTION REGIONALE DE L'EAU, DE L'ASSAINISSEMENT ET DE L'HYGIENE (DREAH) SAVA	41 309	38 909	29 863	29 702	139 783
00-52-2-B60-30101 DIRECTION REGIONALE DE L'EAU, DE L'ASSAINISSEMENT ET DE L'HYGIENE (DREAH) HAUTE MATSIATRA	35 473	37 873	28 827	28 666	130 839
00-52-2-B60-30606 DIRECTION REGIONALE DE L'EAU, DE L'ASSAINISSEMENT ET DE L'HYGIENE (DREAH) AMORONI MANIA	39 787	34 587	25 542	25 382	125 298
00-52-2-B60-30914 DIRECTION REGIONALE DE L'EAU, DE L'ASSAINISSEMENT ET DE L'HYGIENE (DREAH) ATSIMO ATSIANANA	43 162	45 162	34 116	33 956	156 396
00-52-2-B60-31307 DIRECTION REGIONALE DE L'EAU, DE L'ASSAINISSEMENT ET DE L'HYGIENE (DREAH) IHOROMBE	44 666	39 866	30 821	30 660	146 013
00-52-2-B60-31623 DIRECTION REGIONALE DE L'EAU, DE L'ASSAINISSEMENT ET DE L'HYGIENE (DREAH) VATOVAVY FITOVINANY	45 886	43 486	34 439	34 280	158 091
00-52-2-B60-40101 DIRECTION REGIONALE DE L'EAU, DE L'ASSAINISSEMENT ET DE L'HYGIENE (DREAH) BOENY	32 450	34 850	25 804	25 644	118 748
00-52-2-B60-40711 DIRECTION REGIONALE DE L'EAU, DE L'ASSAINISSEMENT ET DE L'HYGIENE (DREAH) SOFIA	36 887	34 487	25 442	25 281	122 097
00-52-2-B60-41210 DIRECTION REGIONALE DE L'EAU, DE L'ASSAINISSEMENT ET DE L'HYGIENE (DREAH) BETSIBOKA	42 647	40 247	31 202	31 042	145 138
00-52-2-B60-41312 DIRECTION REGIONALE DE L'EAU, DE L'ASSAINISSEMENT ET DE L'HYGIENE (DREAH) MELAKY	45 509	43 109	34 063	33 903	156 584

Prévision Depenses par service - En Milliers d'Ariary

Ministère/Institution-Mission-Programme	LF 2020	LF 2021	Prév 2022	Prév 2023	Total	
00-52-2-B60-50101	DIRECTION REGIONALE DE L'EAU, DE L'ASSAINISSEMENT ET DE L'HYGIENE (DREAH) ATSIANANA	34 364	36 764	27 717	27 558	126 403
00-52-2-B60-50302	DIRECTION REGIONALE DE L'EAU, DE L'ASSAINISSEMENT ET DE L'HYGIENE (DREAH) ALAOTRA MANGORO	50 595	44 195	35 148	34 989	164 927
00-52-2-B60-50905	DIRECTION REGIONALE DE L'EAU, DE L'ASSAINISSEMENT ET DE L'HYGIENE (DREAH) ANALANJIROFO	41 593	39 193	30 146	29 987	140 919
00-52-2-B60-60101	DIRECTION REGIONALE DE L'EAU, DE L'ASSAINISSEMENT ET DE L'HYGIENE (DREAH) ATSIMO ANDREFANA	57 386	56 786	45 740	45 580	205 492
00-52-2-B60-60406	DIRECTION REGIONALE DE L'EAU, DE L'ASSAINISSEMENT ET DE L'HYGIENE (DREAH) ANDROY	49 958	49 558	38 512	38 353	176 381
00-52-2-B60-61424	DIRECTION REGIONALE DE L'EAU, DE L'ASSAINISSEMENT ET DE L'HYGIENE (DREAH) ANOSY	67 626	67 226	56 179	56 020	247 051
00-52-2-B60-61905	DIRECTION REGIONALE DE L'EAU, DE L'ASSAINISSEMENT ET DE L'HYGIENE (DREAH) MENABE	41 198	38 298	29 753	29 593	138 842
00-52-9-110-00000	PERSONNEL EAU CENTRAL	2 081 923	4 391 000	4 790 000	5 194 000	16 456 923
205 Développement de l'accès à l'eau et aux infrastructures d'assainissement	116 166 090	118 143 817	134 365 444	219 559 909	588 235 260	
00 Budget Général	116 166 090	118 143 817	134 365 444	219 559 909	588 235 260	
00-52-0-C00-00000	DIRECTION GENERALE TECHNIQUE (DGT)	55 775 244	97 193 442	131 336 321	184 298 546	468 603 553
00-52-0-C10-00000	DIRECTION DE L'ALIMENTATION EN EAU (DAE)	57 931 047	18 425 675	2 438 440	35 233 579	114 028 741
00-52-0-C11-00000	SERVICE DE L'ALIMENTATION EN EAU POTABLE (SAEP)	4 800	4 800	2 410	2 433	14 443
00-52-0-C12-00000	SERVICE DE L'HYDROLOGIE ET DE L'HYDROGEOLOGIE (SHH)	4 800	4 800	2 410	2 433	14 443
00-52-0-C13-00000	SERVICE EN CHARGE DE LA REPONSE AUX URGENCES (SRU)	4 800	4 800	2 410	2 433	14 443
00-52-0-C14-00000	SERVICE DE L'INTEGRATION DE LA DIMENSION ENVIRONNEMENTALE (SIDE)	4 800	4 800	2 410	2 433	14 443
00-52-0-C20-00000	DIRECTION DE L'ASSAINISSEMENT ET DE L'HYGIENE (DAH)	2 421 399	2 486 300	571 403	8 320	5 487 422
00-52-0-C21-00000	SERVICE D'APPUI A LA GESTION DES EAUX USEES (SAGEU)	4 800	4 800	2 410	2 433	14 443
00-52-0-C22-00000	SERVICE D'APPUI A LA GESTION DES DECHETS SOLIDES (SAGDS)	4 800	4 800	2 410	2 433	14 443
00-52-0-C23-00000	SERVICE D'ASSAINISSEMENT RURAL (SAR)	4 800	4 800	2 410	2 433	14 443
00-52-0-C24-00000	SERVICE DE LA PROMOTION DE L'HYGIENE (SPH)	4 800	4 800	2 410	2 433	14 443

Prévision Depenses par service - En Milliers d'Ariary

Ministère/Institution-Mission-Programme	LF 2020	LFI 2021	Prév 2022	Prév 2023	Total
53 MINISTERE DES MINES ET DES RESSOURCES STRATEGIQUES	21 932 742	21 178 319	22 249 994	24 326 673	89 687 728
530 MINES	21 932 742	21 178 319	22 249 994	24 326 673	89 687 728
019 Administration et Coordination	18 173 294	19 350 319	20 148 938	22 257 823	79 930 374
00 Budget Général	18 173 294	19 350 319	20 148 938	22 257 823	79 930 374
00-53-0-A00-00000 CABINET	1 820 000	1 690 000	1 357 561	1 346 908	6 214 469
00-53-0-A10-00000 DIRECTION DE LA POLICE DES MINES (DPM)	565 000	349 000	414 421	419 517	1 747 938
00-53-0-A20-00000 PERSONNE RESPONSABLE DES MARCHÉS PUBLICS	313 000	250 000	210 260	205 106	978 366
00-53-0-A30-00000 DIRECTION DE LA COMMUNICATION ET DES RELATIONS INTERNATIONALES (DCRI)	378 000	280 000	247 429	291 128	1 196 557
00-53-0-A40-00000 COORDINATION GÉNÉRALE EN CHARGE DE SUIVI ET D'EVALUATION (CGSE)	194 000	0	0	0	194 000
00-53-0-A50-00000 COORDINATION STRATEGIQUE ET DE SUIVI EVALUATION (CSSE)	550 500	397 500	502 633	488 229	1 938 862
00-53-0-A51-00000 UNITE DE COORDINATION, DE SUIVI EVALUATION ET D'ANALYSE (UCSEA)	0	185 000	150 342	147 242	482 584
00-53-0-A52-00000 UNITE DE SUIVI DES ACTIVITES OPERATIONNELLES (USAO)	0	131 000	144 240	141 559	416 799
00-53-0-A53-00000 UNITE D'AUDIT INTERNE (UAI)	0	181 000	137 581	134 326	452 907
00-53-0-B00-00000 SECRETARIAT GÉNÉRAL	518 000	2 879 138	2 777 847	414 351	6 589 336
00-53-0-B10-00000 DIRECTION ADMINISTRATIVE ET FINANCIÈRE (DAF)	4 547 181	3 180 181	4 086 788	8 101 787	19 915 937
00-53-0-B11-00000 SERVICE DES FINANCES ET DU BUDGET (SFB)	236 000	118 000	89 874	88 862	532 736
00-53-0-B12-00000 SERVICE D'APPUI À L'EXÉCUTION BUDGÉTAIRE (SAEB)	100 000	100 000	67 682	68 196	335 878
00-53-0-B13-00000 SERVICE DE LA LOGISTIQUE ET DU PATRIMOINE (SLP)	113 000	113 000	76 558	76 462	379 020
00-53-0-B20-00000 DIRECTION DES RESSOURCES HUMAINES (DRH)	211 000	274 000	213 862	209 755	908 617
00-53-0-B23-00000 SERVICE MÉDICO-SOCIAL (SMS)	47 500	64 000	40 773	42 879	195 152
00-53-0-B30-00000 DIRECTION DE LA LÉGISLATION ET DES AFFAIRES JUDIQUES (DLAJ)	166 000	155 000	137 859	144 141	603 000
00-53-0-B40-00000 DIRECTION DE LA RÉGLEMENTATION ENVIRONNEMENTALE ET DE SÉCURITÉ (DRES)	63 652	0	0	0	63 652
00-53-0-B50-00000 DIRECTION DU SYSTÈME D'INFORMATION ET DE LA GESTION DES DONNÉES (DSIGD)	169 500	149 000	150 620	152 409	621 529
00-53-1-B60-10101 DIRECTION INTERRÉGIONALE ANTANANARIVO	305 000	224 500	233 816	235 547	998 863
00-53-1-B60-20101 DIRECTION INTERRÉGIONALE ANTSIRANANA	598 500	483 500	477 657	468 272	2 027 929
00-53-1-B60-30101 DIRECTION INTERRÉGIONALE FIANARANTSOA	478 500	387 000	401 542	395 220	1 662 262
00-53-1-B60-40101 DIRECTION INTERRÉGIONALE MAHAJANGA	531 500	358 000	379 864	416 313	1 685 677
00-53-1-B60-50101 DIRECTION INTERRÉGIONALE TOAMASINA	571 000	445 500	408 619	405 070	1 830 189
00-53-1-B60-60101 DIRECTION INTERRÉGIONALE TOLIARY	609 500	445 000	446 992	437 553	1 939 045
00-53-2-B60-11001 DIRECTION RÉGIONALE VAKINANKARATRA	255 500	238 000	220 955	221 800	936 255
00-53-2-B60-11917 DIRECTION RÉGIONALE BONGOLAVA	0	0	95 781	100 617	196 398
00-53-2-B60-20824 DIRECTION RÉGIONALE SAVA	76 000	215 000	167 191	170 405	628 596
00-53-2-B60-31623 DIRECTION RÉGIONALE VATOVAVY FITOVINANY	228 500	232 000	186 328	188 962	835 790
00-53-2-B60-40711 DIRECTION RÉGIONALE SOFIA	6 000	0	97 638	103 843	207 481
00-53-2-B60-41312 DIRECTION RÉGIONALE MELAKY	5 000	93 000	109 649	114 568	322 217
00-53-2-B60-50302 DIRECTION RÉGIONALE ALAOTRA MANGORO	319 000	313 500	258 102	259 434	1 150 036
00-53-2-B60-50905 DIRECTION RÉGIONALE ANALANJIROFO	20 000	87 000	124 193	129 368	360 561
00-53-2-B60-61424 DIRECTION RÉGIONALE ANOSY	406 000	316 000	319 738	319 700	1 361 438
00-53-2-B60-61905 DIRECTION RÉGIONALE MENABE	406 500	309 500	294 680	293 838	1 304 518
00-53-2-B65-11917 BUREAUX D'ADMINISTRATION MINIERES BONGOLAVA	0	131 000	106 106	112 100	349 206
00-53-2-B65-20824 BUREAUX D'ADMINISTRATION MINIERES SAVA	0	89 000	105 544	106 658	301 202
00-53-2-B65-31623 BUREAUX D'ADMINISTRATION MINIERES VATOVAVY FITOVINANY	0	83 000	107 775	112 248	303 023
00-53-2-B65-40711 BUREAUX D'ADMINISTRATION MINIERES SOFIA	0	111 000	103 332	104 350	318 682
00-53-2-B65-61905 BUREAUX D'ADMINISTRATION MINIERES MENABE	0	85 000	106 106	112 100	303 206
00-53-9-110-00000 PERSONNEL AUPRES DE LA PRESIDENCE CHARGE DES MINES ET DU PETROLE CENTRAL	3 364 461	4 208 000	4 591 000	4 977 000	17 140 461
217 Développement du secteur pétrolier	959 000	748 000	912 331	894 312	3 513 643
00 Budget Général	959 000	748 000	912 331	894 312	3 513 643
00-53-0-D00-00000 DIRECTION GÉNÉRALE DES RESSOURCES STRATÉGIQUES (DGRS)	459 000	390 000	498 747	484 098	1 831 845
00-53-0-D10-00000 DIRECTION DE SUIVI ET DE LA RÉGLEMENTATION DES RESSOURCES STRATÉGIQUES (DSRRS)	255 500	180 000	206 098	204 073	845 671
00-53-0-D20-00000 DIRECTION DE LA PROMOTION ET DU DÉVELOPPEMENT DES RESSOURCES STRATÉGIQUES (DPDRS)	244 500	178 000	207 486	206 141	836 127
609 Développement du secteur Minier	2 800 448	1 080 000	1 188 725	1 174 538	6 243 711
00 Budget Général	2 800 448	1 080 000	1 188 725	1 174 538	6 243 711
00-53-0-C00-00000 DIRECTION GÉNÉRALE DES MINES (DGM)	1 964 100	393 000	465 463	453 615	3 276 178
00-53-0-C10-00000 DIRECTION DES ETUDES ET DE LA PROMOTION GÉOLOGIQUES ET MINIÈRES (DEPGM)	263 000	214 000	221 910	225 774	924 684
00-53-0-C20-00000 DIRECTION DE LA GESTION DES ACTIVITÉS MINIÈRES (DGAM)	311 000	237 000	261 690	255 944	1 065 634
00-53-0-C30-00000 DIRECTION DE LA RÉGLEMENTATION ENVIRONNEMENTALE ET DE SÉCURITÉ (DRES)	262 348	236 000	239 662	239 205	977 215

Prévision Depenses par service - En Milliers d'Ariary

Ministère/Institution-Mission-Programme	LF 2020	LFI 2021	Prév 2022	Prév 2023	Total
63 MINISTERE DES TRANSPORTS, DU TOURISME ET DE LA METEOROLOGIE	77 125 079	58 745 626	124 485 929	176 244 594	436 601 228
350 TOURISME	8 660 284	8 892 330	19 173 454	53 061 439	89 787 507
040 Administration et Coordination	5 468 690	6 620 135	6 327 477	6 173 249	24 589 551
00 Budget Général	5 468 690	6 620 135	6 327 477	6 173 249	24 589 551
00-35-0-D00-00000 DIRECTION GENERALE DU TOURISME (DGTOUTR)	2 079 275	3 358 815	2 979 654	2 542 060	10 959 804
00-35-9-110-00000 PERSONNEL TOURISME CENTRAL	3 389 415	3 261 320	3 347 823	3 631 189	13 629 747
618 Administration, normalisation et formalisation du secteur tourisme	964 400	165 900	10 877 750	43 885 592	55 893 642
00 Budget Général	964 400	165 900	10 877 750	43 885 592	55 893 642
00-35-0-D30-00000 DIRECTION DES ETUDES, DES RECHERCHES ET DE LA FORMATION (DERF)	964 400	165 900	10 877 750	43 885 592	55 893 642
619 Aménagement et développement du secteur tourisme	2 227 194	2 106 295	1 968 227	3 002 598	9 304 314
00 Budget Général	2 227 194	2 106 295	1 968 227	3 002 598	9 304 314
00-35-0-D10-00000 DIRECTION DE LA VALORISATION DES PRODUITS TOURISTIQUES (DVPT)	1 198 184	1 165 844	1 203 009	2 257 123	5 824 160
00-35-0-D20-00000 DIRECTION D'APPUI AUX INVESTISSEMENTS TOURISTIQUE (DAIT)	126 076	91 500	73 988	71 788	363 352
00-35-2-B82-10101 SERVICE REGIONAL DU TOURISME (STOUR) ANALAMANGA	27 750	24 600	17 620	16 921	86 891
00-35-2-B82-11001 SERVICE REGIONAL DU TOURISME (STOUR) VAKINANKARATRA	52 014	48 964	41 034	40 301	182 313
00-35-2-B82-11707 SERVICE REGIONAL DU TOURISME (STOUR) ITASY	25 150	22 100	16 615	15 465	79 330
00-35-2-B82-20101 SERVICE REGIONAL DU TOURISME (STOUR) DIANA	73 182	70 932	61 139	59 659	264 912
00-35-2-B82-20824 SERVICE REGIONAL DU TOURISME (STOUR) SAVA	43 393	40 343	32 106	31 380	147 222
00-35-2-B82-30101 SERVICE REGIONAL DU TOURISME (STOUR) HAUTE MATSIATRA	39 520	36 470	28 662	28 052	132 704
00-35-2-B82-30606 SERVICE REGIONAL DU TOURISME (STOUR) AMORONI MANIA	40 292	37 692	29 990	29 483	137 457
00-35-2-B82-30914 SERVICE REGIONAL DU TOURISME (STOUR) ATSIMO ATSIANANA	22 750	19 350	14 998	13 995	71 093
00-35-2-B82-31307 SERVICE REGIONAL DU TOURISME (STOUR) IHOROMBE	43 382	40 732	32 085	31 356	147 555
00-35-2-B82-31623 SERVICE REGIONAL DU TOURISME (STOUR) VATOVAVY FITOVINANY	90 705	87 155	83 144	82 357	343 361
00-35-2-B82-40101 SERVICE REGIONAL DU TOURISME (STOUR) BOENY	64 331	63 081	52 334	50 517	230 263
00-35-2-B82-40711 SERVICE REGIONAL DU TOURISME (STOUR) SOFIA	31 307	30 607	17 300	16 983	96 197
00-35-2-B82-41210 SERVICE REGIONAL DU TOURISME (STOUR) BETSIBOKA	19 500	18 100	12 736	11 939	62 275
00-35-2-B82-50101 SERVICE REGIONAL DU TOURISME (STOUR) ATSIANANA	51 134	48 084	39 335	38 488	177 041
00-35-2-B82-50302 SERVICE REGIONAL DU TOURISME (STOUR) ALAOTRA MANGORO	43 623	37 240	29 087	28 508	138 458
00-35-2-B82-50905 SERVICE REGIONAL DU TOURISME (STOUR) ANALANJIROFO	70 443	67 193	58 771	57 215	253 622
00-35-2-B82-60101 SERVICE REGIONAL DU TOURISME (STOUR) ATSIMO ANDREFANA	56 795	53 745	44 880	44 093	199 513
00-35-2-B82-60406 SERVICE REGIONAL DU TOURISME (STOUR) ANDROY	14 680	14 280	10 020	9 108	48 088
00-35-2-B82-61424 SERVICE REGIONAL DU TOURISME (STOUR) ANOSY	52 914	49 864	40 580	39 730	183 088
00-35-2-B82-61905 SERVICE REGIONAL DU TOURISME (STOUR) MENABE	40 069	38 419	28 794	28 137	135 419
630 TRANSPORT	66 784 227	48 494 269	104 265 097	122 159 331	341 702 924
022 Administration et Coordination	7 992 659	28 753 604	27 919 730	10 399 830	75 065 823
00 Budget Général	7 992 659	28 753 604	27 919 730	10 399 830	75 065 823
00-63-0-A00-00000 CABINET	619 548	660 047	526 580	568 977	2 375 152
00-63-0-A01-00000 CELLULE ANTI-CORRUPTION (CAC)	22 150	22 850	14 050	14 490	73 540
00-63-0-A10-00000 PERSONNE RESPONSABLE DES MARCHES PUBLICS	120 460	155 850	103 608	108 445	488 363
00-63-0-B00-00000 SECRETARIAT GENERAL	262 106	20 308 496	18 616 784	297 575	39 484 961
00-63-0-B01-00000 CELLULE ENVIRONNEMENTALE (CE)	12 250	11 950	10 342	9 401	43 943
00-63-0-B02-00000 SERVICE FORMATION (SF)	12 710	9 950	9 476	8 613	40 749
00-63-0-B03-00000 CELLULE DE COORDINATION DES PROJETS (CCP)	12 465	12 083	12 215	11 104	47 867
00-63-0-B10-00000 DIRECTION DES AFFAIRES JURIDIQUES (DAJ)	306 370	157 807	122 325	150 241	736 743
00-63-0-B20-00000 DIRECTION DES AFFAIRES FINANCIERES (DAF)	1 052 212	1 414 334	1 911 324	2 163 332	6 541 202
00-63-0-B21-00000 SERVICE LOGISTIQUE ET COMPTABILITE MATIERE (SLCM)	0	40 400	23 991	19 585	83 976
00-63-0-B22-00000 SERVICE BUDGET (SB)	33 900	44 200	25 858	23 508	127 466
00-63-0-B30-00000 DIRECTION DES NORMES ET DE LA QUALITE (DNQ)	109 349	91 500	84 640	78 688	364 177
00-63-0-B32-00000 SERVICE NORMES ET REGULATION (SNR)	0	30 497	23 991	19 585	74 073
00-63-0-B40-00000 DIRECTION DES RESSOURCES HUMAINES (DRH)	109 463	79 600	80 156	74 614	343 833
00-63-0-B50-00000 DIRECTION DE LA PLANIFICATION ET SUIVI-EVALUATION (DPSE)	115 899	76 100	83 998	78 107	354 104
00-63-0-B51-00000 SERVICE PLANIFICATION (SP)	15 218	15 000	9 837	8 942	48 997
00-63-0-B60-00000 DIRECTION DES SYSTEMES D'INFORMATION ET DE LA COMMUNICATION (DSIC)	121 156	147 760	81 210	75 643	425 769
00-63-0-B70-00000 DIRECTION DE LA SECURITE ET SURETE DES SECTEURS TRANSPORT ET TOURISME (D3STT)	1 111 020	76 500	78 168	74 169	1 339 857
00-63-9-110-00000 PERSONNEL TRANSPORT ET DE LA METEOROLOGIE CENTRAL	3 956 383	5 398 680	6 101 177	6 614 811	22 071 051
208 Transports Routier et Ferroviaire	51 636 460	13 345 982	66 712 041	69 534 909	201 229 392

Prévision Depenses par service - En Milliers d'Ariary

Ministère/Institution-Mission-Programme		LF 2020	LFI 2021	Prév 2022	Prév 2023	Total
00	Budget Général	51 636 460	13 345 982	66 712 041	69 534 909	201 229 392
00-63-0-C00-00000	DIRECTION GENERALE DES TRANSPORTS (DGT)	1 241 308	1 178 313	750 073	1 254 910	4 424 604
00-63-0-C10-00000	DIRECTION DES TRANSPORTS TERRESTRES	49 521 385	11 648 925	65 523 368	67 861 113	194 554 791
00-63-2-B80-10101	DIRECTION REGIONALE DES TRANSPORTS, DU TOURISME ET DE LA METEOROLOGIE (DRTTM) ANALAMANGA	34 732	28 844	19 218	18 378	101 172
00-63-2-B80-11001	DIRECTION REGIONALE DES TRANSPORTS, DU TOURISME ET DE LA METEOROLOGIE (DRTTM) VAKINANKARATRA	44 125	41 700	37 394	36 525	159 744
00-63-2-B80-11707	DIRECTION REGIONALE DES TRANSPORTS, DU TOURISME ET DE LA METEOROLOGIE (DRTTM) ITASY	30 315	24 390	19 242	18 400	92 347
00-63-2-B80-30101	DIRECTION REGIONALE DES TRANSPORTS, DU TOURISME ET DE LA METEOROLOGIE (DRTTM) HAUTE MATSIATRA	40 942	38 517	29 157	28 199	136 815
00-63-2-B80-30606	DIRECTION REGIONALE DES TRANSPORTS, DU TOURISME ET DE LA METEOROLOGIE (DRTTM) AMORONI MANIA	30 692	24 767	20 527	19 565	95 551
00-63-2-B80-31307	DIRECTION REGIONALE DES TRANSPORTS, DU TOURISME ET DE LA METEOROLOGIE (DRTTM) IHOROMBE	31 507	25 867	20 527	19 566	97 467
00-63-2-B80-41210	DIRECTION REGIONALE DES TRANSPORTS, DU TOURISME ET DE LA METEOROLOGIE (DRTTM) BETSIBOKA	41 588	36 048	29 445	28 483	135 564
00-63-2-B80-50302	DIRECTION REGIONALE DES TRANSPORTS, DU TOURISME ET DE LA METEOROLOGIE (DRTTM) JALAO TRA MANGORO	31 507	23 767	21 109	20 095	96 478
00-63-2-B80-60406	DIRECTION REGIONALE DES TRANSPORTS, DU TOURISME ET DE LA METEOROLOGIE (DRTTM) ANDROY	44 414	42 074	33 674	32 713	152 875
00-63-2-B81-10101	SERVICE REGIONAL DES TRANSPORTS (SRT) ANALAMANGA	27 564	26 520	16 670	16 061	86 815
00-63-2-B81-11001	SERVICE REGIONAL DES TRANSPORTS (SRT) VAKINANKARATRA	28 045	26 620	17 102	16 452	88 219
00-63-2-B81-11707	SERVICE REGIONAL DES TRANSPORTS (SRT) ITASY	27 330	26 520	16 519	15 923	86 292
00-63-2-B81-30101	SERVICE REGIONAL DES TRANSPORTS (SRT) HAUTE MATSIATRA	28 045	26 620	17 102	16 452	88 219
00-63-2-B81-30606	SERVICE REGIONAL DES TRANSPORTS (SRT) AMORONI MANIA	26 098	25 250	15 355	14 864	81 567
00-63-2-B81-31307	SERVICE REGIONAL DES TRANSPORTS (SRT) IHOROMBE	25 275	23 850	15 195	14 717	79 037
00-63-2-B81-41210	SERVICE REGIONAL DES TRANSPORTS (SRT) BETSIBOKA	28 080	25 920	17 073	16 425	87 498
00-63-2-B81-50302	SERVICE REGIONAL DES TRANSPORTS (SRT) ALAOTRA MANGORO	28 281	26 120	16 880	16 601	87 882
00-63-2-B81-60406	SERVICE REGIONAL DES TRANSPORTS (SRT) ANDROY	20 275	18 850	14 059	12 780	65 964
00-63-C-C10-00000	DIRECTION DES TRANSPORTS TERRESTRES (DTT) / CIRCULATION ROUTIERE	95 500	2 000	11 313	10 285	119 098
00-63-C-C1A-00000	DIRECTION DES TRANSPORTS TERRESTRES (DTT) / FONDS D'INVESTISSEMENTS ET DE DEVELOPPEMENT FERROVIAIRES	209 450	4 500	51 039	46 402	311 391
209	Transports Maritime, Fluvial et Aérien	7 155 108	6 394 683	9 633 326	42 224 592	65 407 709
00	Budget Général	7 155 108	6 394 683	9 633 326	42 224 592	65 407 709
00-63-0-A20-00000	BUREAU DES ENQUETES ACCIDENT ET INCIDENT DE L'AVIATION CIVILE (BEAC-BRAC)	107 860	38 700	28 518	27 735	202 813
00-63-0-C20-00000	DIRECTION DES TRANSPORTS MARITIME ET FLUVIAUX (DTMF)	2 349 248	4 177 500	6 174 305	40 512 357	53 213 410
00-63-0-C30-00000	DIRECTION DES TRANSPORTS AERIENS (DTA)	3 935 965	1 482 800	2 922 952	1 195 463	9 537 180
00-63-2-B80-20101	DIRECTION REGIONALE DES TRANSPORTS, DU TOURISME ET DE LA METEOROLOGIE (DRTTM) DIANA	41 091	36 591	29 573	28 610	135 865
00-63-2-B80-20824	DIRECTION REGIONALE DES TRANSPORTS, DU TOURISME ET DE LA METEOROLOGIE (DRTTM) SAVA	41 684	35 534	28 665	27 702	133 585
00-63-2-B80-30914	DIRECTION REGIONALE DES TRANSPORTS, DU TOURISME ET DE LA METEOROLOGIE (DRTTM) ATSIMO ATSIANANA	33 550	27 400	20 527	19 565	101 042
00-63-2-B80-31623	DIRECTION REGIONALE DES TRANSPORTS, DU TOURISME ET DE LA METEOROLOGIE (DRTTM) VATOVAVY FITOVINANY	33 050	28 500	18 911	18 096	98 557
00-63-2-B80-40101	DIRECTION REGIONALE DES TRANSPORTS, DU TOURISME ET DE LA METEOROLOGIE (DRTTM) BOENY	56 941	56 677	39 478	37 934	191 030
00-63-2-B80-40711	DIRECTION REGIONALE DES TRANSPORTS, DU TOURISME ET DE LA METEOROLOGIE (DRTTM) SOFIA	41 903	35 853	32 422	31 576	141 754
00-63-2-B80-50101	DIRECTION REGIONALE DES TRANSPORTS, DU TOURISME ET DE LA METEOROLOGIE (DRTTM) ATSIANANA	44 727	39 016	33 385	32 422	149 550
00-63-2-B80-50905	DIRECTION REGIONALE DES TRANSPORTS, DU TOURISME ET DE LA METEOROLOGIE (DRTTM) ANALANJIROFO	31 422	29 347	20 526	19 564	100 859
00-63-2-B80-60101	DIRECTION REGIONALE DES TRANSPORTS, DU TOURISME ET DE LA METEOROLOGIE (DRTTM) ATSIMO ANDREFANA	40 434	34 884	29 166	28 203	132 687
00-63-2-B80-61424	DIRECTION REGIONALE DES TRANSPORTS, DU TOURISME ET DE LA METEOROLOGIE (DRTTM) ANOSY	44 411	42 189	33 196	32 234	152 030
00-63-2-B80-61905	DIRECTION REGIONALE DES TRANSPORTS, DU TOURISME ET DE LA METEOROLOGIE (DRTTM) MENABE	41 184	35 634	28 665	27 701	133 184
00-63-2-B81-20101	SERVICE REGIONAL DES TRANSPORTS (SRT) DIANA	27 525	26 100	17 297	16 628	87 550
00-63-2-B81-20824	SERVICE REGIONAL DES TRANSPORTS (SRT) SAVA	28 525	27 100	17 296	16 627	89 548
00-63-2-B81-30914	SERVICE REGIONAL DES TRANSPORTS (SRT) ATSIMO ATSIANANA	27 570	25 760	16 753	16 134	86 217
00-63-2-B81-31623	SERVICE REGIONAL DES TRANSPORTS (SRT) VATOVAVY FITOVINANY	27 660	25 850	17 296	16 627	87 433
00-63-2-B81-40101	SERVICE REGIONAL DES TRANSPORTS (SRT) BOENY	39 898	38 898	23 694	22 445	124 935

Prévision Depenses par service - En Milliers d'Ariary

Ministère/Institution-Mission-Programme		LFR 2020	LFI 2021	Prév 2022	Prév 2023	Total
00-63-2-B81-40711	SERVICE REGIONAL DES TRANSPORTS (SRT) SOFIA	25 910	24 100	16 165	15 599	81 774
00-63-2-B81-50101	SERVICE REGIONAL DES TRANSPORTS (SRT) ATSINANANA	27 660	25 850	17 296	16 627	87 433
00-63-2-B81-50905	SERVICE REGIONAL DES TRANSPORTS (SRT) ANALANJIROFO	27 660	26 350	17 296	16 627	87 933
00-63-2-B81-60101	SERVICE REGIONAL DES TRANSPORTS (SRT) ATSIMO ANDREFANA	26 410	24 850	17 294	16 626	85 180
00-63-2-B81-61424	SERVICE REGIONAL DES TRANSPORTS (SRT) ANOSY	26 410	24 850	16 325	15 745	83 330
00-63-2-B81-61905	SERVICE REGIONAL DES TRANSPORTS (SRT) MENABE	26 410	24 350	16 325	15 745	82 830
680	METEOROLOGIE	1 680 568	1 359 027	1 047 378	1 023 824	5 110 797
211	Développement météorologique	1 680 568	1 359 027	1 047 378	1 023 824	5 110 797
00	Budget Général	1 680 568	1 359 027	1 047 378	1 023 824	5 110 797
00-68-0-E00-00000	DIRECTION GENERALE DE LA METEOROLOGIE (DGM)	432 590	361 692	242 166	259 533	1 295 981
00-68-0-E10-00000	DIRECTION DES EXPLOITATIONS METEOROLOGIQUES (DEM)	141 245	120 925	100 815	95 772	458 757
00-68-0-E20-00000	DIRECTION DE LA METEOROLOGIE APPLIQUEE (DMA)	129 409	104 039	89 465	84 599	407 512
00-68-0-E30-00000	DIRECTION DES RECHERCHES ET DEVELOPPEMENTS HYDROMETEOROLOGIQUES (DRDH)	119 050	99 600	78 898	75 370	372 918
00-68-2-B83-10101	SERVICE REGIONAL DE LA METEOROLOGIE (SRM) ANALAMANGA	48 010	45 175	37 949	37 811	168 945
00-68-2-B83-11001	SERVICE REGIONAL DE LA METEOROLOGIE (SRM) VAKINANKARATRA	24 500	23 075	16 387	15 193	79 155
00-68-2-B83-11707	SERVICE REGIONAL DE LA METEOROLOGIE (SRM) ITASY	21 830	18 530	14 446	13 313	68 119
00-68-2-B83-20101	SERVICE REGIONAL DE LA METEOROLOGIE (SRM) DIANA	51 944	50 588	40 775	40 105	183 412
00-68-2-B83-20824	SERVICE REGIONAL DE LA METEOROLOGIE (SRM) SAVA	30 058	27 163	20 673	19 524	97 418
00-68-2-B83-30101	SERVICE REGIONAL DE LA METEOROLOGIE (SRM) HAUTE MATSIATRA	56 971	56 371	46 427	45 864	205 633
00-68-2-B83-30606	SERVICE REGIONAL DE LA METEOROLOGIE (SRM) AMORONI MANIA	14 870	12 870	9 922	9 199	46 861
00-68-2-B83-30914	SERVICE REGIONAL DE LA METEOROLOGIE (SRM) ATSIMO ATSIANANA	25 000	21 700	16 387	15 193	78 280
00-68-2-B83-31307	SERVICE REGIONAL DE LA METEOROLOGIE (SRM) IHOROMBE	24 500	22 100	16 386	15 076	78 062
00-68-2-B83-31623	SERVICE REGIONAL DE LA METEOROLOGIE (SRM) VATOVAVY FITOVINANY	24 650	21 025	16 388	15 076	77 139
00-68-2-B83-40101	SERVICE REGIONAL DE LA METEOROLOGIE (SRM) BOENY	56 308	56 308	39 587	38 404	190 607
00-68-2-B83-40711	SERVICE REGIONAL DE LA METEOROLOGIE (SRM) SOFIA	24 325	20 850	16 613	15 464	77 252
00-68-2-B83-41210	SERVICE REGIONAL DE LA METEOROLOGIE (SRM) BETSIBOKA	24 500	23 693	16 387	15 193	79 773
00-68-2-B83-50101	SERVICE REGIONAL DE LA METEOROLOGIE (SRM) ATSINANANA	49 824	48 952	39 536	38 867	177 179
00-68-2-B83-50302	SERVICE REGIONAL DE LA METEOROLOGIE (SRM) ALAOIRA MANGORO	24 000	22 600	14 449	13 314	74 363
00-68-2-B83-50905	SERVICE REGIONAL DE LA METEOROLOGIE (SRM) ANALANJIROFO	24 500	23 600	16 385	15 076	79 561
00-68-2-B83-60101	SERVICE REGIONAL DE LA METEOROLOGIE (SRM) ATSIMO ANDREFANA	36 301	34 901	25 957	25 343	122 502
00-68-2-B83-60406	SERVICE REGIONAL DE LA METEOROLOGIE (SRM) ANDROY	15 370	14 620	9 921	9 200	49 111
00-68-2-B83-61424	SERVICE REGIONAL DE LA METEOROLOGIE (SRM) ANOSY	24 350	21 017	16 384	15 077	76 828
00-68-2-B83-61905	SERVICE REGIONAL DE LA METEOROLOGIE (SRM) MENABE	28 058	26 158	20 673	19 523	94 412
00-68-C-E00-00000	DIRECTION GENERALE DE LA METEOROLOGIE (DGM)	228 405	81 475	84 402	76 735	471 017

Prévision Dépenses par service - En Milliers d'Ariary

Ministère/Institution-Mission-Programme	LF 2020	LFI 2021	Prév 2022	Prév 2023	Total
32 MINISTERE DU TRAVAIL, DE L'EMPLOI, DE LA FONCTION PUBLIQUE ET DES LOIS SOCIALES	24 257 180	28 632 872	31 625 321	36 608 426	121 123 799
310 TRAVAIL ET LOIS SOCIALES	469 052	365 590	819 153	783 888	2 437 683
824 Promouvoir l'insertion et la reconversion du travail	80 500	77 500	61 939	61 705	281 644
00 Budget Général	80 500	77 500	61 939	61 705	281 644
00-31-0-C30-00000 DIRECTION DE LA PROMOTION AU TRAVAIL DECENT	15 800	15 800	13 433	13 460	58 493
00-31-0-C31-00000 SERVICE DES ETUDES ET DU PARTENARIAT	2 600	2 600	1 414	1 417	8 031
00-31-0-C32-00000 SERVICE D'APPUI A LA PROMOTION SOCIALE DES TRAVAILLEURS	2 600	2 600	1 414	1 417	8 031
00-31-0-C33-00000 SERVICE D'APPUI A LA TRANSITION VERS L'ECONOMIE FORMELLE	2 600	2 600	1 414	1 417	8 031
00-31-0-C40-00000 DIRECTION DE LA MIGRATION PROFESSIONNELLE	49 100	46 100	40 022	39 743	174 965
00-31-0-C41-00000 SERVICE DE LA MAIN D'ŒUVRE A L'ETRANGER	2 600	2 600	1 414	1 417	8 031
00-31-0-C42-00000 SERVICE DE LA GESTION DES EXPATRIES	2 600	2 600	1 414	1 417	8 031
00-31-0-C43-00000 SERVICE D'AGREMENTS ET DU SUIVI DES TRAVAILLEURS MIGRANTS	2 600	2 600	1 414	1 417	8 031
826 Promotion de l'inspection et de l'administration du Travail	388 552	288 090	757 214	722 183	2 156 039
00 Budget Général	388 552	288 090	757 214	722 183	2 156 039
00-31-0-C00-00000 DIRECTION GENERALE DU TRAVAIL ET DES LOIS SOCIALES	125 970	54 470	544 945	546 860	1 272 245
00-31-0-C01-00000 SERVICE D'APPUI AUX INSPECTIONS	2 600	2 600	2 121	2 125	9 446
00-31-0-C02-00000 SERVICES DES ETUDES TECHNIQUES ET DE LA PROGRAMMATION	2 600	2 600	2 121	2 125	9 446
00-31-0-C03-00000 SERVICES DE LA CHANCELLERIE DE TRAVAIL	5 800	5 800	4 949	4 477	21 026
00-31-0-C10-00000 DIRECTION DU TRAVAIL ET DE LA PROMOTION DES DROITS FONDAMENTAUX	91 262	63 000	87 904	51 084	293 250
00-31-0-C11-00000 SERVICE DES RELATIONS PROFESSIONNELLES	2 400	2 400	2 121	2 125	9 046
00-31-0-C12-00000 SERVICE DE LA PROMOTION DES DROITS FONDAMENTAUX	32 400	33 700	18 827	18 832	103 759
00-31-0-C13-00000 SERVICE DES NORMES ET DES RELATIONS EXTERIEURES	2 400	2 400	2 121	2 125	9 046
00-31-0-C20-00000 DIRECTION DE LA SECURITE SOCIALES DES TRAVAILLEURS	19 100	17 100	14 846	14 877	65 923
00-31-0-C21-00000 SERVICE DE PREVENTION SOCIALE ET DE MEDECINE DU TRAVAIL	2 700	2 700	1 398	1 504	8 302
00-31-0-C22-00000 SERVICE DE SUIVI ET DE CONTRÔLE DES REPARATIONS ET DES PRESTATIONS SOCIALES	2 700	2 700	1 367	1 329	8 096
00-31-0-C23-00000 SERVICE DE LA PROMOTION DE LA SECURITE SOCIALE DES TRAVAILLEURS	2 700	2 700	1 060	1 062	7 522
00-31-2-B61-10101 SERVICE REGIONAL DU TRAVAIL ET DES LOIS SOCIALES ANLAMANGA	5 600	5 600	4 241	4 252	19 693
00-31-2-B61-11001 SERVICE REGIONAL DU TRAVAIL ET DES LOIS SOCIALES VAKINANKARATRA	4 600	4 600	3 534	3 545	16 279
00-31-2-B61-11707 SERVICE REGIONAL DU TRAVAIL ET DES LOIS SOCIALES ITASY	4 600	4 600	3 534	3 545	16 279
00-31-2-B61-11917 SERVICE REGIONAL DU TRAVAIL ET DES LOIS SOCIALES BONGOLAVA	4 600	4 600	3 534	3 545	16 279
00-31-2-B61-20101 SERVICE REGIONAL DU TRAVAIL ET DES LOIS SOCIALES DIANA	4 600	4 600	3 534	3 545	16 279
00-31-2-B61-20824 SERVICE REGIONAL DU TRAVAIL ET DES LOIS SOCIALES SAVA	4 600	4 600	3 534	3 545	16 279
00-31-2-B61-30101 SERVICE REGIONAL DU TRAVAIL ET DES LOIS SOCIALES HAUTE MATSIATRA	4 600	4 600	3 534	3 545	16 279
00-31-2-B61-30606 SERVICE REGIONAL DU TRAVAIL ET DES LOIS SOCIALES AMORONI MANIA	5 620	5 620	4 240	4 253	19 733
00-31-2-B61-30914 SERVICE REGIONAL DU TRAVAIL ET DES LOIS SOCIALES ATSIMO ATSINANANA	4 900	4 900	3 746	3 757	17 303
00-31-2-B61-31307 SERVICE REGIONAL DU TRAVAIL ET DES LOIS SOCIALES IHOROMBE	4 900	4 900	3 746	3 757	17 303
00-31-2-B61-31623 SERVICE REGIONAL DU TRAVAIL ET DES LOIS SOCIALES VATOVAVY FITOVINANY	5 100	5 100	3 887	3 898	17 985
00-31-2-B61-40101 SERVICE REGIONAL DU TRAVAIL ET DES LOIS SOCIALES BOENY	4 600	4 600	3 534	3 545	16 279
00-31-2-B61-40711 SERVICE REGIONAL DU TRAVAIL ET DES LOIS SOCIALES SOFIA	4 600	4 600	3 534	3 545	16 279
00-31-2-B61-41210 SERVICE REGIONAL DU TRAVAIL ET DES LOIS SOCIALES BETSIBOKA	4 600	4 600	3 534	3 545	16 279
00-31-2-B61-50101 SERVICE REGIONAL DU TRAVAIL ET DES LOIS SOCIALES ATSINANANA	4 600	4 600	3 534	3 545	16 279
00-31-2-B61-50302 SERVICE REGIONAL DU TRAVAIL ET DES LOIS SOCIALES ALAOTRA MANGORO	5 000	5 000	3 816	3 828	17 644
00-31-2-B61-50905 SERVICE REGIONAL DU TRAVAIL ET DES LOIS SOCIALES ANALANJIROFO	5 000	5 000	3 816	3 828	17 644
00-31-2-B61-60101 SERVICE REGIONAL DU TRAVAIL ET DES LOIS SOCIALES ATSIMO ANDREFANA	4 600	4 600	3 534	3 545	16 279
00-31-2-B61-61424 SERVICE REGIONAL DU TRAVAIL ET DES LOIS SOCIALES ANOSY	4 600	4 600	3 534	3 545	16 279
00-31-2-B61-61905 SERVICE REGIONAL DU TRAVAIL ET DES LOIS SOCIALES MENABE	4 600	4 600	3 534	3 545	16 279
320 FONCTION PUBLIQUE	23 318 117	27 947 657	30 531 205	35 559 575	117 356 554
015 Administration et Coordination	22 930 787	27 564 327	30 237 571	35 266 709	115 999 394
00 Budget Général	22 930 787	27 564 327	30 237 571	35 266 709	115 999 394
00-32-0-000-00000 CABINET	472 929	486 300	430 670	428 971	1 818 870
00-32-0-A01-00000 UNITE DE LUTTE CONTRE LA CORRUPTION ET DE CONTRÔLE INTERNE	9 200	8 200	7 777	7 793	32 970
00-32-0-A02-00000 CELLULE DE LA COMMUNICATION ET DES RELATIONS PUBLIQUES	10 200	10 200	7 777	7 713	35 890
00-32-0-A10-00000 PERSONNE RESPONSABLE DES MARCHES PUBLICS (PRMP)	88 000	90 000	70 304	70 436	318 740
00-32-0-A11-00000 UNITE DE GESTION DE PASSATION DES MARCHES (UGPM)	22 000	23 000	15 554	15 588	76 142

Prévision Depenses par service - En Milliers d'Ariary

Ministère/Institution-Mission-Programme	LF 2020	LFI 2021	Prév 2022	Prév 2023	Total	
00-32-0-B00-00000	SECRETARIAT GENERAL	99 135	2 605 242	2 427 591	120 407	5 252 375
00-32-0-B01-00000	SERVICE CENTRAL DES COURRIERS	4 405	4 405	3 538	3 555	15 903
00-32-0-B02-00000	SERVICE DE LA COORDINATION DES ACTIVITES DES ORGANISMES RATTACHES/REGIONALES	4 200	7 200	3 535	3 542	18 477
00-32-0-B03-00000	SERVICE DES STATISTIQUES ET DES AFFAIRES GENERALES	4 200	4 200	3 535	3 542	15 477
00-32-0-B04-00000	SERVICE MEDICO-SANITAIRE	43 300	42 300	45 534	45 630	176 764
00-32-0-B10-00000	DIRECTION DES AFFAIRES FINANCIERES ET DE LA GESTION DU PATRIMOINE	5 490 002	5 165 042	6 683 206	10 953 014	28 291 264
00-32-0-B11-00000	SERVICE FINANCIER	12 800	12 800	10 605	10 547	46 752
00-32-0-B12-00000	SERVICE DU PATRIMOINE ET LOGISTIQUE	17 500	12 800	14 140	14 171	58 611
00-32-0-B13-00000	SERVICE DE L'ENTRETIEN ET DE LA MAINTENANCE	20 100	19 000	15 555	15 588	70 243
00-32-0-B20-00000	DIRECTION DE LA PLANIFICATION STRATEGIQUE, DU SUIVI ET EVALUATION	332 648	343 688	236 417	241 904	1 154 657
00-32-0-B21-00000	SERVICE D'APPUI A LA PLANIFICATION STRATEGIQUE	11 500	11 100	7 423	7 439	37 462
00-32-0-B22-00000	SERVICE DU SUIVI EVALUATION DU SECTEUR PUBLIC ET DU REPORTING	7 000	7 000	5 656	5 668	25 324
00-32-0-B23-00000	SERVICE DU SUIVI EVALUATION DU TRAVAIL, DE L'EMPLOI ET DU REPORTING	7 000	7 000	5 656	5 668	25 324
00-32-0-B30-00000	DIRECTION DES ETUDES ET DES AFFAIRES JURIDIQUES	26 971	23 790	21 768	21 814	94 343
00-32-0-B31-00000	SERVICE D'APPUI AUX ETUDES JURIDIQUES	2 600	2 600	2 121	2 125	9 446
00-32-0-B32-00000	SERVICE DE LA LEGISLATION ET DU CONTENTIEUX	2 600	2 600	2 121	2 125	9 446
00-32-0-B33-00000	SERVICE DES ORGANIGRAMMES ET DE LA DOCUMENTATION	2 600	2 600	2 121	2 125	9 446
00-32-0-B40-00000	DIRECTION DU SYSTEME D'INFORMATION	122 299	363 000	360 174	1 774 368	2 619 841
00-32-0-B41-00000	SERVICE DE L'ADMINISTRATION DES RESEAUX, DES SYSTEMES ET DE LA MAINTENANCE	2 400	2 400	2 121	2 125	9 046
00-32-0-B42-00000	SERVICE D'APPUI A L'INFORMATISATION DE L'ADMINISTRATION	2 400	2 400	2 121	2 125	9 046
00-32-0-B43-00000	SERVICE DES ARCHIVES ET DES FICHIERS ELECTRONIQUES	2 400	2 400	2 121	2 125	9 046
00-32-0-B44-00000	SERVICE DE L'ADMINISTRATION DES DONNEES	2 400	2 400	2 121	2 125	9 046
00-32-0-B50-00000	DIRECTION DES RESSOURCES HUMAINES DU MINISTERE	35 500	37 500	26 160	26 215	125 375
00-32-0-B51-00000	SERVICE DE L'ADMINISTRATION DU PERSONNEL CENTRAL	3 200	3 200	2 828	2 834	12 062
00-32-0-B52-00000	SERVICE DE L'ADMINISTRATION DU PERSONNEL REGIONAL	3 200	3 200	2 828	2 834	12 062
00-32-0-B53-00000	SERVICE DE LA FORMATION CONTINUE DU PERSONNEL DU MINISTERE	4 000	4 000	2 828	2 834	13 662
00-32-2-B60-10101	DIRECTION REGIONALE DU TRAVAIL, DE L'EMPLOI, DE LA FONCTION PUBLIQUE, ET DES LOIS SOCIALES ANALAMANGA	20 200	19 200	15 548	16 110	71 058
00-32-2-B60-11001	DIRECTION REGIONALE DU TRAVAIL, DE L'EMPLOI, DE LA FONCTION PUBLIQUE, ET DES LOIS SOCIALES VAKINANKARATRA	17 500	17 500	13 450	14 004	62 454
00-32-2-B60-11707	DIRECTION REGIONALE DU TRAVAIL, DE L'EMPLOI, DE LA FONCTION PUBLIQUE, ET DES LOIS SOCIALES ITASY	16 300	15 300	12 878	13 219	57 697
00-32-2-B60-11917	DIRECTION REGIONALE DU TRAVAIL, DE L'EMPLOI, DE LA FONCTION PUBLIQUE, ET DES LOIS SOCIALES BONGOLAVA	14 300	14 300	11 321	11 660	51 581
00-32-2-B60-20101	DIRECTION REGIONALE DU TRAVAIL, DE L'EMPLOI, DE LA FONCTION PUBLIQUE, ET DES LOIS SOCIALES DIANA	16 700	16 700	13 089	13 431	59 920
00-32-2-B60-20824	DIRECTION REGIONALE DU TRAVAIL, DE L'EMPLOI, DE LA FONCTION PUBLIQUE, ET DES LOIS SOCIALES SAVA	14 600	14 600	11 604	11 943	52 747
00-32-2-B60-30101	DIRECTION REGIONALE DU TRAVAIL, DE L'EMPLOI, DE LA FONCTION PUBLIQUE, ET DES LOIS SOCIALES HAUTE MATSIATRA	14 100	14 100	11 321	11 660	51 181
00-32-2-B60-30606	DIRECTION REGIONALE DU TRAVAIL, DE L'EMPLOI, DE LA FONCTION PUBLIQUE, ET DES LOIS SOCIALES AMORONI MANIA	13 000	13 000	10 615	10 953	47 568
00-32-2-B60-30914	DIRECTION REGIONALE DU TRAVAIL, DE L'EMPLOI, DE LA FONCTION PUBLIQUE, ET DES LOIS SOCIALES ATSIMO ATSIANANA	14 700	14 700	11 816	12 157	53 373
00-32-2-B60-31307	DIRECTION REGIONALE DU TRAVAIL, DE L'EMPLOI, DE LA FONCTION PUBLIQUE, ET DES LOIS SOCIALES IHOROMBE	16 160	16 160	12 289	12 139	56 748
00-32-2-B60-31623	DIRECTION REGIONALE DU TRAVAIL, DE L'EMPLOI, DE LA FONCTION PUBLIQUE, ET DES LOIS SOCIALES VATOVAVY FITOVINANY	23 400	13 400	13 584	13 926	64 310
00-32-2-B60-40101	DIRECTION REGIONALE DU TRAVAIL, DE L'EMPLOI, DE LA FONCTION PUBLIQUE, ET DES LOIS SOCIALES BOENY	14 200	14 200	11 463	11 803	51 666
00-32-2-B60-40711	DIRECTION REGIONALE DU TRAVAIL, DE L'EMPLOI, DE LA FONCTION PUBLIQUE, ET DES LOIS SOCIALES SOFIA	19 900	19 900	14 687	14 455	68 942
00-32-2-B60-41210	DIRECTION REGIONALE DU TRAVAIL, DE L'EMPLOI, DE LA FONCTION PUBLIQUE, ET DES LOIS SOCIALES BETSIBOKA	21 700	21 700	16 101	15 872	75 373
00-32-2-B60-41312	DIRECTION REGIONALE DU TRAVAIL, DE L'EMPLOI, DE LA FONCTION PUBLIQUE, ET DES LOIS SOCIALES MELAKY	16 700	16 700	12 532	12 286	58 218
00-32-2-B60-50101	DIRECTION REGIONALE DU TRAVAIL, DE L'EMPLOI, DE LA FONCTION PUBLIQUE, ET DES LOIS SOCIALES ATSIANANA	18 000	15 500	14 149	14 495	62 144
00-32-2-B60-50302	DIRECTION REGIONALE DU TRAVAIL, DE L'EMPLOI, DE LA FONCTION PUBLIQUE, ET DES LOIS SOCIALES ALAOTRA MANGORO	14 600	14 600	11 746	12 086	53 032
00-32-2-B60-50905	DIRECTION REGIONALE DU TRAVAIL, DE L'EMPLOI, DE LA FONCTION PUBLIQUE, ET DES LOIS SOCIALES ANALANJIROFO	16 700	14 000	13 088	13 429	57 217
00-32-2-B60-60101	DIRECTION REGIONALE DU TRAVAIL, DE L'EMPLOI, DE LA FONCTION PUBLIQUE, ET DES LOIS SOCIALES ATSIMO ANDREFANA	14 500	14 500	11 675	12 015	52 690

Prévision Depenses par service - En Milliers d'Ariary

Ministère/Institution-Mission-Programme	LF 2020	LFI 2021	Prév 2022	Prév 2023	Total	
00-32-2-B60-60406	DIRECTION REGIONALE DU TRAVAIL, DE L'EMPLOI, DE LA FONCTION PUBLIQUE, ET DES LOIS SOCIALES ANDROY	17 200	20 400	15 748	15 518	68 866
00-32-2-B60-61424	DIRECTION REGIONALE DU TRAVAIL, DE L'EMPLOI, DE LA FONCTION PUBLIQUE, ET DES LOIS SOCIALES ANOSY	29 100	29 100	20 639	19 937	98 776
00-32-2-B60-61905	DIRECTION REGIONALE DU TRAVAIL, DE L'EMPLOI, DE LA FONCTION PUBLIQUE, ET DES LOIS SOCIALES MENABE	14 200	14 200	11 322	11 661	51 383
00-32-9-110-00000	PERSONNEL FONCTION PUBLIQUE CENTRAL	15 684 338	17 889 000	19 521 000	21 165 000	74 259 338
128 Réforme de l'Administration		34 600	34 600	28 633	28 691	126 524
00 Budget Général		34 600	34 600	28 633	28 691	126 524
00-32-0-E40-00000	DIRECTION DE LA REFORME DE LA FONCTION PUBLIQUE	26 800	26 800	22 270	22 316	98 186
00-32-0-E41-00000	SERVICE DE CONTRÔLE ADMINISTRATIF DES RECRUTEMENTS	2 600	2 600	2 121	2 125	9 446
00-32-0-E42-00000	SERVICE DE LA MODERNISATION DE LA FONCTION PUBLIQUE	2 600	2 600	2 121	2 125	9 446
00-32-0-E43-00000	SERVICE DE LA PROMOTION DE LA GESTION PREVISIONNELLE DES EFFECTIFS, DES EMPLOIS ET DES COMPETENCES	2 600	2 600	2 121	2 125	9 446
131 Promouvoir une fonction publique professionnelle moderne, intégrée et centrée sur le service public		352 730	348 730	265 001	264 175	1 230 636
00 Budget Général		352 730	348 730	265 001	264 175	1 230 636
00-32-0-E00-00000	DIRECTION GENERALE DE LA FONCTION PUBLIQUE	125 900	124 900	86 679	86 279	423 758
00-32-0-E01-00000	SERVICE DE LA PROMOTION DU PARTENARIAT	4 640	4 040	4 101	4 109	16 890
00-32-0-E02-00000	SERVICE DES APPUIS TECHNIQUES ET ADMINISTRATIFS	4 640	4 040	4 101	4 109	16 890
00-32-0-E10-00000	DIRECTION DES RESSOURCES HUMAINES DE L'ETAT	29 350	29 350	21 457	21 503	101 660
00-32-0-E11-00000	SERVICE DE LA GESTION ADMINISTRATIVE DU RECRUTEMENT	2 400	2 400	2 121	2 125	9 046
00-32-0-E12-00000	SERVICE DU PERSONNEL ENCADRE	2 400	2 400	2 121	2 125	9 046
00-32-0-E13-00000	SERVICE DU PERSONNEL NON ENCADRE	2 400	2 400	2 121	2 125	9 046
00-32-0-E14-00000	SERVICE DE LA GESTION DE FIN DE CARRIERE	2 400	2 400	2 121	2 125	9 046
00-32-0-E15-00000	SERVICE DES ACCIDENTS DE TRAVAIL ET DES MALADIES PROFESSIONNELLES DES FONCTIONNAIRES	2 400	2 400	2 121	2 125	9 046
00-32-0-E20-00000	DIRECTION DE L'EVALUATION ET DE LA PROMOTION DE L'ETHIQUE ET DE LA DEONTOLOGIE	20 200	19 200	17 675	17 713	74 788
00-32-0-E21-00000	SERVICE DE LA PROMOTION DE L'ETHIQUE ET DE LA DEONTOLOGIE	2 400	2 400	2 121	2 125	9 046
00-32-0-E22-00000	SERVICE DE L'EVALUATION DE LA PERFORMANCE DES AGENTS DE L'ETAT	2 400	2 400	2 121	2 125	9 046
00-32-0-E23-00000	SERVICE DES AFFAIRES DISCIPLINAIRES	2 400	2 400	2 121	2 125	9 046
00-32-0-E30-00000	DIRECTION DE LA FORMATION ET DU PERFECTIONNEMENT DES AGENTS DE L'ETAT	41 000	39 000	28 177	27 367	135 544
00-32-0-E31-00000	SERVICE DE LA GESTION DES EQUIVALENCES ADMINISTRATIVES DE TITRES	2 400	3 600	4 949	4 960	15 909
00-32-0-E32-00000	SERVICE D'APPUI AUX ETABLISSEMENTS PUBLICS DE FORMATION ADMINISTRATIVE	2 400	2 400	2 121	2 125	9 046
00-32-0-E33-00000	SERVICE DE LA FORMATION ET DU PERFECTIONNEMENT DES AGENTS DE L'ETAT	2 400	2 400	2 121	2 125	9 046
00-32-0-E34-00000	SERVICE DES CONCOURS ADMINISTRATIFS	4 400	4 400	3 888	3 897	16 585
00-32-2-B63-10101	SERVICE REGIONAL DE LA FONCTION PUBLIQUE ANALAMANGA	4 600	4 600	3 535	3 545	16 280
00-32-2-B63-11001	SERVICE REGIONAL DE LA FONCTION PUBLIQUE VAKINANKARATRA	4 800	4 800	3 675	3 686	16 961
00-32-2-B63-11707	SERVICE REGIONAL DE LA FONCTION PUBLIQUE ITASY	4 600	4 600	3 534	3 545	16 279
00-32-2-B63-11917	SERVICE REGIONAL DE LA FONCTION PUBLIQUE BONGOLAVA	4 600	4 600	3 534	3 545	16 279
00-32-2-B63-20101	SERVICE REGIONAL DE LA FONCTION PUBLIQUE DIANA	6 100	6 100	4 594	4 607	21 401
00-32-2-B63-20824	SERVICE REGIONAL DE LA FONCTION PUBLIQUE SAVA	4 600	4 600	3 534	3 545	16 279
00-32-2-B63-30101	SERVICE REGIONAL DE LA FONCTION PUBLIQUE HAUTE MATSIATRA	6 100	6 100	4 594	4 607	21 401
00-32-2-B63-30606	SERVICE REGIONAL DE LA FONCTION PUBLIQUE AMORONI MANIA	4 600	4 600	3 534	3 545	16 279
00-32-2-B63-30914	SERVICE REGIONAL DE LA FONCTION PUBLIQUE ATSIMO ATSIANANA	5 100	5 100	3 887	3 899	17 986
00-32-2-B63-31307	SERVICE REGIONAL DE LA FONCTION PUBLIQUE IHOROMBE	4 600	4 600	3 534	3 545	16 279
00-32-2-B63-31623	SERVICE REGIONAL DE LA FONCTION PUBLIQUE VATOVAVY FITOVINANY	4 600	4 600	3 534	3 545	16 279
00-32-2-B63-40101	SERVICE REGIONAL DE LA FONCTION PUBLIQUE BOENY	5 100	5 100	3 887	3 899	17 986
00-32-2-B63-40711	SERVICE REGIONAL DE LA FONCTION PUBLIQUE SOFIA	4 600	4 600	3 534	3 545	16 279
00-32-2-B63-41210	SERVICE REGIONAL DE LA FONCTION PUBLIQUE BETSIBOKA	4 600	4 600	3 534	3 545	16 279
00-32-2-B63-50101	SERVICE REGIONAL DE LA FONCTION PUBLIQUE ATSIANANA	4 600	4 600	3 534	3 545	16 279
00-32-2-B63-50302	SERVICE REGIONAL DE LA FONCTION PUBLIQUE ALAOTRA MANGORO	4 600	4 600	3 534	3 545	16 279
00-32-2-B63-50905	SERVICE REGIONAL DE LA FONCTION PUBLIQUE ANALANJIROFO	4 600	4 600	3 534	3 545	16 279
00-32-2-B63-60101	SERVICE REGIONAL DE LA FONCTION PUBLIQUE ATSIMO ANDREFANA	4 600	4 600	3 534	3 545	16 279
00-32-2-B63-61424	SERVICE REGIONAL DE LA FONCTION PUBLIQUE ANOSY	4 600	4 600	2 650	2 660	14 510
00-32-2-B63-61905	SERVICE REGIONAL DE LA FONCTION PUBLIQUE MENABE	4 600	4 600	3 534	3 545	16 279
330 EMPLOI		470 011	319 625	274 963	264 963	1 329 562

Prévision Depenses par service - En Milliers d'Ariary

Ministère/Institution-Mission-Programme	LFR 2020	LFI 2021	Prév 2022	Prév 2023	Total
607 Promouvoir la croissance économique par l'emploi décent	470 011	319 625	274 963	264 963	1 329 562
00 Budget Général	470 011	319 625	274 963	264 963	1 329 562
00-33-0-D00-00000 DIRECTION GENERALE DE LA PROMOTION DE L'EMPLOI	184 680	54 483	38 242	40 425	317 830
00-33-0-D01-00000 SERVICE DU PLACEMENT	2 400	2 400	2 121	2 125	9 046
00-33-0-D02-00000 SERVICE DE GESTION ET PLANIFICATION DES ACTIVITES	2 400	2 400	2 121	2 125	9 046
00-33-0-D03-00000 SERVICE DE L'INFORMATION POUR L'EMPLOI	2 400	2 400	2 121	2 125	9 046
00-33-0-D10-00000 DIRECTION DE LA FORMATION CONTINUE ET DU RENFORCEMENT DES CAPACITES	50 147	44 147	39 077	39 158	172 529
00-33-0-D11-00000 SERVICE DES ETUDES ET DU PARTENARIAT	2 400	2 400	2 121	2 125	9 046
00-33-0-D12-00000 SERVICE DE LA PROMOTION DE LA FORMATION CONTINUE	2 400	2 400	2 121	2 125	9 046
00-33-0-D13-00000 SERVICE DU PERFECTIONNEMENT PROFESSIONNEL	2 400	2 400	2 121	2 125	9 046
00-33-0-D20-00000 DIRECTION DE L'APPUI A L'INSERTION PROFESSIONNELLE DES JEUNES ET DES SANS EMPLOI	51 409	46 375	40 166	40 250	178 200
00-33-0-D21-00000 SERVICE DE COORDINATION DU PARTENARIAT EN FAVEUR DE L'INSERTION PROFESSIONNELLE DES JEUNES	2 400	2 400	2 121	2 125	9 046
00-33-0-D22-00000 SERVICE D'ORIENTATION ET D'APPUI A L'INSERTION PROFESSIONNELLE	2 400	2 400	2 121	2 125	9 046
00-33-0-D23-00000 SERVICE DES ACTIVITES COMMUNAUTAIRES A HAUTE INTENSITE DE MAIN-D'OEUVRE (HIMO)	2 400	2 400	2 121	2 125	9 046
00-33-0-D30-00000 DIRECTION DE LA PROFESSIONNALISATION DES PETITS METIERS ET DE LA PROMOTION DE L'AUTO-EMPLOI	51 275	42 120	39 786	39 870	173 051
00-33-0-D31-00000 SERVICE D'ASSISTANCE ET D'APPUI A L'ENTREPRENARIAT	2 400	2 400	2 121	2 125	9 046
00-33-0-D32-00000 SERVICE DE LA PROMOTION DE L'EMPLOI RURAL	2 400	2 400	2 121	2 125	9 046
00-33-0-D33-00000 SERVICE DE LA PROMOTION DES PETITS METIERS URBAINS	2 400	2 400	2 121	2 125	9 046
00-33-2-B62-10101 SERVICE REGIONAL DE L'EMPLOI ANALAMANGA	4 600	4 600	3 534	3 545	16 279
00-33-2-B62-11001 SERVICE REGIONAL DE L'EMPLOI VAKINANKARATRA	4 600	4 600	3 534	3 545	16 279
00-33-2-B62-11707 SERVICE REGIONAL DE L'EMPLOI ITASY	4 600	4 600	3 534	3 545	16 279
00-33-2-B62-11917 SERVICE REGIONAL DE L'EMPLOI BONGOLAVA	4 600	4 600	3 534	3 545	16 279
00-33-2-B62-20101 SERVICE REGIONAL DE L'EMPLOI DIANA	4 600	4 600	3 534	3 545	16 279
00-33-2-B62-20824 SERVICE REGIONAL DE L'EMPLOI SAVA	4 600	4 600	3 534	3 545	16 279
00-33-2-B62-30101 SERVICE REGIONAL DE L'EMPLOI HAUTE MATSIATRA	4 600	4 600	3 534	3 545	16 279
00-33-2-B62-30606 SERVICE REGIONAL DE L'EMPLOI AMORONI MANIA	4 600	4 600	3 534	3 545	16 279
00-33-2-B62-30914 SERVICE REGIONAL DE L'EMPLOI ATSIMO ATSIANANA	5 100	5 100	3 887	3 899	17 986
00-33-2-B62-31307 SERVICE REGIONAL DE L'EMPLOI IHOROMBE	4 600	4 600	3 534	3 545	16 279
00-33-2-B62-31623 SERVICE REGIONAL DE L'EMPLOI VATOVAVY FITOVINANY	5 100	5 100	3 887	3 899	17 986
00-33-2-B62-40101 SERVICE REGIONAL DE L'EMPLOI BOENY	4 600	4 600	3 534	3 545	16 279
00-33-2-B62-40711 SERVICE REGIONAL DE L'EMPLOI SOFIA	4 600	4 600	3 534	3 545	16 279
00-33-2-B62-41210 SERVICE REGIONAL DE L'EMPLOI BETSIBOKA	4 600	4 600	3 534	3 545	16 279
00-33-2-B62-41312 SERVICE REGIONAL DE L'EMPLOI MELAKY	4 600	4 600	3 534	3 545	16 279
00-33-2-B62-50101 SERVICE REGIONAL DE L'EMPLOI ATSIANANA	5 100	5 100	16 614	3 899	30 713
00-33-2-B62-50302 SERVICE REGIONAL DE L'EMPLOI ALAOTRA MANGORO	5 100	5 100	3 887	3 899	17 986
00-33-2-B62-50905 SERVICE REGIONAL DE L'EMPLOI ANALANJIROFO	4 600	4 600	3 534	3 545	16 279
00-33-2-B62-60101 SERVICE REGIONAL DE L'EMPLOI ATSIMO ANDREFANA	4 600	4 600	3 534	3 545	16 279
00-33-2-B62-60406 SERVICE REGIONAL DE L'EMPLOI ANDROY	4 600	4 600	3 534	3 545	16 279
00-33-2-B62-61424 SERVICE REGIONAL DE L'EMPLOI ANOSY	4 600	4 600	3 534	3 545	16 279
00-33-2-B62-61905 SERVICE REGIONAL DE L'EMPLOI MENABE	5 100	5 100	3 887	3 899	17 986

Prévision Depenses par service - En Milliers d'Ariary

Ministère/Institution-Mission-Programme		LF 2020	LFI 2021	Prév 2022	Prév 2023	Total
84	MINISTÈRE DE L'ENSEIGNEMENT SUPÉRIEUR ET DE LA RECHERCHE SCIENTIFIQUE	254 745 975	306 258 159	349 216 633	394 430 700	1 304 651 467
840	ENSEIGNEMENT SUPERIEUR	251 622 975	303 238 859	346 219 537	391 512 660	1 292 594 031
028	Administration et Coordination	231 580 600	244 138 557	257 789 297	272 358 965	1 005 867 419
00	Budget Général	231 580 600	243 138 557	256 789 297	271 358 965	1 002 867 419
00-84-0-000-00000	CABINET	956 720	982 720	977 296	957 057	3 873 793
00-84-0-030-00000	PERSONNE RESPONSABLE DES MARCHES PUBLICS	98 000	113 000	104 699	105 475	421 174
00-84-0-031-00000	UNITE DE GESTION DE LA PASSATION DES MARCHES PUBLICS (UGPM)	57 000	57 600	53 368	53 668	221 636
00-84-0-100-00000	SECRETARIAT GENERAL	232 000	195 500	236 892	233 413	897 805
00-84-0-101-00000	SERVICE ADMINISTRATIF ET FINANCIER	35 000	38 600	49 352	47 195	170 147
00-84-0-102-00000	SERVICE DE LA LEGISLATION DE LA DOCUMENTATION ET DU CONTENTIEUX	43 000	38 600	43 330	42 285	167 215
00-84-0-103-00000	SERVICE DES RELATIONS INTERNATIONALES	34 000	31 000	32 966	34 819	132 785
00-84-0-104-00000	SERVICE DU PATRIMOINE ET DES INFRASTRUCTURES	49 000	38 900	36 783	36 519	161 202
00-84-0-110-00000	DIRECTION DES AFFAIRES ADMINISTRATIVES ET FINANCIERES	104 867 620	103 859 337	104 002 855	104 096 667	416 826 479
00-84-0-111-00000	SERVICE DU BUDGET	71 500	62 300	57 723	58 236	249 759
00-84-0-113-00000	SERVICE DE PROGRAMMATION ET DES AFFAIRES FINANCIERES	80 000	112 400	100 747	100 343	393 490
00-84-0-118-00000	SERVICE DE LA LOGISTIQUE ET DE LA MAINTENANCE	117 200	119 700	115 540	118 384	470 824
00-84-0-120-00000	DIRECTION DES RESSOURCES HUMAINES	150 000	146 200	135 462	136 664	568 326
00-84-0-122-00000	SERVICE DU PERSONNEL ADMINISTRATIF ET TECHNIQUE	33 000	30 600	28 352	28 603	120 555
00-84-0-123-00000	SERVICE DES SOLDES	33 000	31 500	29 185	29 445	123 130
00-84-0-124-00000	SERVICE MEDICO-SOCIAL	61 000	64 800	60 039	60 574	246 413
00-84-0-127-00000	SERVICE DE L'ENSEIGNEMENT SUPERIEUR ET DE LA RECHERCHE	42 000	40 900	37 895	38 231	159 026
00-84-0-140-00000	DIRECTION D'APPUI A LA REFORME DE L'ENSEIGNEMENT SUPERIEUR ET DE LA RECHERCHE	80 000	83 200	78 570	79 197	320 967
00-84-0-141-00000	SERVICE D'ETUDE DE L'EVOLUTION DU MARCHÉ DE TRAVAIL	23 000	21 900	20 290	20 471	85 661
00-84-0-142-00000	SERVICE DES REFORMES ET INNOVATIONS	23 000	21 500	19 919	20 097	84 516
00-84-0-143-00000	SERVICE DE SUIVI ET EVALUATION DES REFORMES	23 000	21 900	20 290	20 471	85 661
00-84-0-170-00000	DIRECTION DES TECHNIQUES DE L'INFORMATION ET DE LA COMMUNICATION	100 000	105 200	668 874	1 454 305	2 328 379
00-84-0-171-00000	SERVICE DU SYSTÈME D'INFORMATION	27 000	27 900	25 849	26 078	106 827
00-84-0-172-00000	SERVICE DES INNOVATIONS TECHNOLOGIQUES	33 000	33 900	31 409	31 687	129 996
00-84-0-173-00000	SERVICE DE LA COMMUNICATION	92 000	86 600	57 445	57 955	294 000
00-84-0-180-00000	DIRECTION DE LA STATISTIQUE, DE LA PLANIFICATION ET DU SUIVI	688 745	101 200	750 665	1 970 365	3 510 975
00-84-0-181-00000	SERVICE DE LA STATISTIQUE	27 000	25 900	23 996	24 210	101 106
00-84-0-182-00000	SERVICE D'ETUDE, DE CONCEPTION ET DE PROGRAMMATION	25 000	23 900	22 143	22 341	93 384
00-84-0-183-00000	SERVICE DE SUIVI EVALUATION	25 000	23 900	22 143	22 341	93 384
00-84-0-190-00000	DIRECTION DES BOURSES NATIONALES ET EXTERIEURES	557 000	561 200	520 000	524 619	2 162 819
00-84-0-191-00000	SERVICE DE BOURSES D'ETUDES NATIONALES	26 000	24 900	23 069	23 275	97 244
00-84-0-192-00000	SERVICE DE BOURSES D'ETUDES EXTERIEURS	23 000	22 900	21 217	21 406	88 523
00-84-0-193-00000	SECRETARIAT PERMANANT DE LA CONABEX	31 000	28 500	26 405	26 639	112 544
00-84-0-1A0-00000	DIRECTION DU DEVELOPPEMENT ET DE LA COORDINATION DU PARTENARIAT	84 000	81 200	75 237	75 903	316 340
00-84-0-1A1-00000	SERVICE D'APPUI A L'ENTREPRENARIAT ET A L'EMPLOI	29 000	27 600	25 571	25 799	107 970
00-84-0-1A2-00000	SERVICE DE LA PROMOTION ECONOMIQUE ET DU PARTENARIAT	28 000	26 600	24 721	25 228	104 549
00-84-9-110-00000	PERSONNEL ENSEIGNEMENT SUPERIEUR ET DE LA RECHERCHE SCIENTIFIQUE CENTRAL	119 773 134	132 922 319	145 061 211	157 274 530	555 031 194
00-84-9-857-00000	PERSONNEL ET DE LA RECHERCHE SCIENTIFIQUE PARIS	2 902 681	2 902 681	3 167 789	3 434 470	12 407 621
02	Compte particulier du Trésor	0	1 000 000	1 000 000	1 000 000	3 000 000
02-84-0-180-00000	DIRECTION DE LA STATISTIQUE, DE LA PLANIFICATION ET DU SUIVI/CAS	0	1 000 000	1 000 000	1 000 000	3 000 000
310	Enseignement Supérieur	20 042 375	59 100 302	88 430 240	119 153 695	286 726 612
00	Budget Général	20 042 375	58 100 302	87 430 240	118 153 695	283 726 612
00-84-0-100-00000	SECRETARIAT GENERAL	18 603 725	56 664 252	85 989 127	116 713 868	277 970 972
00-84-0-200-00000	DIRECTION GENERALE DE L'ENSEIGNEMENT SUPERIEUR	123 000	139 300	189 869	183 764	635 933
00-84-0-201-00000	SERVICE ADMINISTRATIF ET FINANCIER	31 000	29 900	27 701	27 948	116 549
00-84-0-202-00000	SERVICE DE SUIVI ET EVALUATION	27 000	25 900	23 996	24 210	101 106
00-84-0-204-00000	SERVICE DE LA RELATIONS INTER-ETABLISSEMENTS	26 000	25 900	23 996	24 210	100 106
00-84-0-205-00000	SERVICE DES OEUVRES SOCIALES UNIVERSITAIRES	24 000	23 900	22 143	22 340	92 383
00-84-0-220-00000	DIRECTION DE L'ACCREDITATION ET DE L'ASSURANCE QUALITE	89 000	85 200	115 232	104 569	394 001
00-84-0-228-00000	SERVICE D'ACCREDITATION ET DES EQUIVALENCES	25 000	23 900	19 363	19 536	87 799
00-84-0-229-00000	SERVICE DE SUIVI EVALUATION	25 000	23 900	22 143	22 341	93 384
00-84-0-240-00000	DIRECTION DE L'ENSEIGNEMENT SUPERIEUR	85 000	85 200	78 942	79 642	328 784

Prévision Depenses par service - En Milliers d'Ariary

Ministère/Institution-Mission-Programme		LF 2020	LF 2021	Prév 2022	Prév 2023	Total
00-84-0-241-00000	SERVICE DES INSTITUTIONS D'ENSEIGNEMENT SUPERIEUR PUBLIQUES	25 000	23 900	22 143	22 341	93 384
00-84-0-242-00000	SERVICE DES INSTITUTIONS D'ENSEIGNEMENT SUPERIEUR PRIVEES	28 000	26 900	24 923	25 145	104 968
00-84-0-243-00000	SERVICE D'APPUI AU BACCALAUREAT	930 650	922 150	870 662	883 781	3 607 243
02	Compte particulier du Trésor	0	1 000 000	1 000 000	1 000 000	3 000 000
02-84-0-200-00000	DIRECTION GENERALE DE L'ENSEIGNEMENT SUPERIEUR/CAS	0	342 500	342 500	342 500	1 027 500
02-84-0-220-00000	DIRECTION DE L'ACCREDITATION ET DE L'ASSURANCE QUALITE/CAS	0	305 000	305 000	305 000	915 000
02-84-0-240-00000	DIRECTION DE L'ENSEIGNEMENT SUPERIEUR/CAS	0	352 500	352 500	352 500	1 057 500
850	RECHERCHE SCIENTIFIQUE	3 123 000	3 019 300	2 997 096	2 918 040	12 057 436
050	Administration et Coordination	2 698 000	2 688 500	2 573 592	2 497 707	10 457 799
00	Budget Général	2 698 000	2 688 500	2 573 592	2 497 707	10 457 799
00-84-0-100-00000	SECRETARIAT GENERAL	19 000	13 000	12 971	13 086	58 057
00-84-0-110-00000	DIRECTION DES AFFAIRES ADMINISTRATIVES ET FINANCIERES	2 679 000	2 675 500	2 560 621	2 484 621	10 399 742
311	Recherche Scientifique	425 000	330 800	423 504	420 333	1 599 637
00	Budget Général	425 000	330 800	423 504	420 333	1 599 637
00-85-0-400-00000	DIRECTION GENERALE DE LA RECHERCHE SCIENTIFIQUE	121 000	132 000	207 937	198 850	659 787
00-85-0-401-00000	SERVICE ADMINISTRATIF ET FINANCIER	31 000	27 400	25 693	25 767	109 860
00-85-0-402-00000	SERVICE DE SUIVI EVALUATION	27 000	25 400	25 386	25 197	102 983
00-85-0-410-00000	DIRECTION DE LA RECHERCHE ET DE L'INNOVATION	186 000	89 200	119 090	115 452	509 742
00-85-0-411-00000	SERVICE D'APPUI ET DE LA PROMOTION DE LA RECHERCHE	30 000	28 400	15 842	25 664	99 906
00-85-0-412-00000	SERVICE DE VALORISATION DES RESULTATS	30 000	28 400	29 556	29 403	117 359

Prévision Depenses par service - En Milliers d'Ariary

Ministère/Institution-Mission-Programme		LF 2020	LFI 2021	Prév 2022	Prév 2023	Total
34	MINISTERE DE L'INDUSTRIE, DU COMMERCE ET DE L'ARTISANAT	103 938 957	209 362 576	253 549 507	247 332 373	814 183 413
340	INDUSTRIE	36 107 623	88 955 073	168 319 515	203 758 533	497 140 744
051	Administration et Coordination	11 445 632	17 093 873	24 159 953	22 212 314	74 911 772
00	Budget Général	11 445 632	17 093 873	24 159 953	22 212 314	74 911 772
00-34-0-000-00000	CABINET	846 518	839 199	787 732	868 760	3 342 209
00-34-0-A01-00000	SERVICE DE L'AUDIT INTERNE (SAI)	43 499	46 200	47 091	39 237	176 027
00-34-0-A02-00000	CELLULE ANTI-CORRUPTION (CAC)	35 000	39 000	36 007	30 003	140 010
00-34-0-A10-00000	PERSONNE RESPONSABLE DES MARCHES PUBLICS (PRMP)	56 250	43 000	55 136	45 942	200 328
00-34-0-A20-00000	DIRECTION DE LA PROGRAMMATION ET SUIVI-EVALUATION (DPSE)	53 715	56 715	51 723	41 166	203 319
00-34-0-A30-00000	DIRECTION DE LA COMMUNICATION	49 000	58 500	55 584	43 099	206 183
00-34-0-A40-00000	DIRECTION DES PARTENARIATS ET DES PROJETS (DPP)	49 000	59 000	46 320	37 308	191 628
00-34-0-B00-00000	SECRETARIAT GENERAL	82 000	2 580 635	5 395 929	85 388	8 143 952
00-34-0-B10-00000	DIRECTION ADMINISTRATIVE ET FINANCIERE (DAF)	5 115 146	6 521 020	9 471 335	12 309 922	33 417 423
00-34-0-B11-00000	SERVICE FINANCIER ET DU BUDGET (SFB)	85 801	85 658	74 773	62 305	308 537
00-34-0-B12-00000	SERVICE DE LA LOGISTIQUE ET DU PATRIMOINE	49 143	64 000	64 169	53 468	230 780
00-34-0-B13-00000	SERVICE MEDICO-SOCIAL (SMS)	106 565	112 423	99 941	94 548	413 477
00-34-0-B20-00000	DIRECTION DES RESSOURCES HUMAINES (DRH)	49 990	54 000	73 865	70 856	248 711
00-34-0-B30-00000	DIRECTION DES SYSTEMES D'INFORMATION (DSI)	57 000	46 700	58 672	48 886	211 258
00-34-0-B40-00000	DIRECTION DES AFFAIRES JURIDIQUES (DAJ)	48 000	54 500	57 900	45 029	205 429
00-34-2-B50-10101	DIRECTION REGIONALE DE L'INDUSTRIE, DU COMMERCE ET DE L'ARTISANAT D'ANALAMANGA	53 000	55 572	54 038	53 774	216 384
00-34-2-B50-11001	DIRECTION REGIONALE DE L'INDUSTRIE, DU COMMERCE ET DE L'ARTISANAT DE VAKINANKARATRA	45 000	47 572	49 492	49 213	191 277
00-34-2-B50-11707	DIRECTION REGIONALE DE L'INDUSTRIE, DU COMMERCE ET DE L'ARTISANAT D'ITASY	44 500	47 072	48 991	48 667	189 230
00-34-2-B50-11917	DIRECTION REGIONALE DE L'INDUSTRIE, DU COMMERCE ET DE L'ARTISANAT DE BONGOLAVA	44 000	46 572	48 491	46 836	185 899
00-34-2-B50-20101	DIRECTION REGIONALE DE L'INDUSTRIE, DU COMMERCE ET DE L'ARTISANAT DE DIANA	47 000	49 572	51 493	51 396	199 461
00-34-2-B50-20824	DIRECTION REGIONALE DE L'INDUSTRIE, DU COMMERCE ET DE L'ARTISANAT DE SAVA	57 400	51 572	55 977	54 616	219 565
00-34-2-B50-30101	DIRECTION REGIONALE DE L'INDUSTRIE, DU COMMERCE ET DE L'ARTISANAT DE HAUTE MATSIATRA	46 900	49 472	50 392	50 195	196 959
00-34-2-B50-30606	DIRECTION REGIONALE DE L'INDUSTRIE, DU COMMERCE ET DE L'ARTISANAT D'AMORONI MANIA	44 500	47 072	48 991	48 667	189 230
00-34-2-B50-30914	DIRECTION REGIONALE DE L'INDUSTRIE, DU COMMERCE ET DE L'ARTISANAT D'ATSIMO ATSIANANA	45 500	48 072	48 991	48 667	191 230
00-34-2-B50-31307	DIRECTION REGIONALE DE L'INDUSTRIE, DU COMMERCE ET DE L'ARTISANAT D'HOROMBE	43 500	46 072	47 990	47 576	185 138
00-34-2-B50-31623	DIRECTION REGIONALE DE L'INDUSTRIE, DU COMMERCE ET DE L'ARTISANAT DE VATOVAVY FITOVINANY	45 500	48 072	48 991	48 667	191 230
00-34-2-B50-40101	DIRECTION REGIONALE DE L'INDUSTRIE, DU COMMERCE ET DE L'ARTISANAT DE BOENY	47 500	50 072	57 478	56 253	211 303
00-34-2-B50-40711	DIRECTION REGIONALE DE L'INDUSTRIE, DU COMMERCE ET DE L'ARTISANAT DE SOFIA	44 500	47 072	48 991	48 667	189 230
00-34-2-B50-41210	DIRECTION REGIONALE DE L'INDUSTRIE, DU COMMERCE ET DE L'ARTISANAT DE BETSIBOKA	43 800	46 372	48 290	47 904	186 366
00-34-2-B50-41312	DIRECTION REGIONALE DE L'INDUSTRIE, DU COMMERCE ET DE L'ARTISANAT DE MELAKY	43 500	46 072	54 475	52 979	197 026
00-34-2-B50-50101	DIRECTION REGIONALE DE L'INDUSTRIE, DU COMMERCE ET DE L'ARTISANAT D'ATSINANANA	48 500	51 072	51 994	51 941	203 507
00-34-2-B50-50302	DIRECTION REGIONALE DE L'INDUSTRIE, DU COMMERCE ET DE L'ARTISANAT D'ALAO TRA MANGORO	45 220	47 792	48 491	48 122	189 625
00-34-2-B50-50905	DIRECTION REGIONALE DE L'INDUSTRIE, DU COMMERCE ET DE L'ARTISANAT D'ANALANJIROFO	44 000	46 572	46 947	46 192	183 711
00-34-2-B50-60101	DIRECTION REGIONALE DE L'INDUSTRIE, DU COMMERCE ET DE L'ARTISANAT D'ATSIMO ANDREFANA	47 500	50 072	50 450	50 011	198 033
00-34-2-B50-60406	DIRECTION REGIONALE DE L'INDUSTRIE, DU COMMERCE ET DE L'ARTISANAT D'ANDROY	44 500	47 072	47 990	47 576	187 138
00-34-2-B50-61424	DIRECTION REGIONALE DE L'INDUSTRIE, DU COMMERCE ET DE L'ARTISANAT D'ANOSY	36 786	40 358	47 447	46 737	171 328
00-34-2-B50-61905	DIRECTION REGIONALE DE L'INDUSTRIE, DU COMMERCE ET DE L'ARTISANAT DU MENABE	45 000	47 572	46 947	48 122	187 641
00-34-9-110-00000	PERSONNEL INDUSTRIE DEVELOPPEMENT DU SECTEUR PRIVE ET DES PETITES ET MOYENNES ENTREPRISES CENTRAL	3 711 399	5 376 533	6 680 439	7 243 619	23 011 990
605	Industrie	24 606 993	71 804 200	144 107 066	181 499 903	422 018 162
00	Budget Général	24 606 993	71 804 200	144 107 066	181 499 903	422 018 162
00-34-0-C00-00000	DIRECTION GENERALE DE L'INDUSTRIALISATION (DGI)	24 506 993	71 691 400	144 003 000	181 408 043	421 609 436
00-34-0-C10-00000	DIRECTION DE L'EMERGENCE INDUSTRIELLE (DEI)	45 000	55 800	51 570	45 544	197 914
00-34-0-C30-00000	DIRECTION DES INFRASTRUCTURES ET DE L'INNOVATION (DII)	55 000	57 000	52 496	46 316	210 812
621	Développement du Secteur Privé	54 998	57 000	52 496	46 316	210 810
00	Budget Général	54 998	57 000	52 496	46 316	210 810
00-34-0-C20-00000	DIRECTION DE LA PROMOTION DE L'ENTREPRENARIAT (DPE)	54 998	57 000	52 496	46 316	210 810
360	COMMERCE	62 909 523	114 966 314	83 639 217	40 797 353	302 312 407

Prévision Depenses par service - En Milliers d'Ariary

Ministère/Institution-Mission-Programme		LFR 2020	LFI 2021	Prév 2022	Prév 2023	Total
037	Administration et Coordination	38 192 747	36 242 763	36 370 201	37 179 340	147 985 051
00	Budget Général	38 192 747	36 242 763	36 370 201	37 179 340	147 985 051
	00-34-0-B00-00000 SECRETARIAT GENERAL	100 844	78 350	102 289	112 058	393 541
	00-34-0-B10-00000 DIRECTION ADMINISTRATIVE ET FINANCIERE (DAF)	28 305 486	27 223 946	27 325 351	27 371 901	110 226 684
	00-36-9-110-00000 PERSONNEL COMMERCE ET DE LA CONSOMMATION CENTRAL	9 786 417	8 940 467	8 942 561	9 695 381	37 364 826
614	Commerce Intérieur	1 047 910	3 281 900	2 954 662	3 464 774	10 749 246
00	Budget Général	1 047 910	3 281 900	2 954 662	3 464 774	10 749 246
	00-36-0-D02-00000 SERVICE DE LA METROLOGIE LEGALE (SML)	26 500	30 500	35 511	29 588	122 099
	00-36-0-D10-00000 DIRECTION DU COMMERCE INTERIEUR (DCI)	63 500	64 500	60 216	50 174	238 390
	00-36-0-D12-00000 SERVICE DE SUIVI DE L'APPROVISIONNEMENT ET REGULATION DES MARCHES (SSARM)	89 910	0	0	0	89 910
	00-36-0-D20-00000 DIRECTION DE LA PROTECTION DES CONSOMMATEURS (DPC)	68 000	2 386 900	2 127 782	2 637 242	7 219 924
	00-36-C-D20-00000 DIRECTION DE LA PROTECTION DES CONSOMMATEURS (DPC)	800 000	800 000	731 153	747 770	3 078 923
615	Commerce Extérieur	23 668 866	75 441 651	44 314 354	153 239	143 578 110
00	Budget Général	23 668 866	75 441 651	44 314 354	153 239	143 578 110
	00-36-0-D00-00000 DIRECTION GENERALE DU COMMERCE	58 000	64 000	84 765	83 898	290 663
	00-36-0-D01-00000 SERVICE DE LA QUALITE ET DU CONDITIONNEMENT (SQC)	21 250	28 250	30 108	27 016	106 624
	00-36-0-D30-00000 DIRECTION DU COMMERCE EXTERIEUR (DCE)	23 589 616	75 349 401	44 199 481	42 325	143 180 823
862	CULTURE ET ARTISANAT	4 921 811	5 441 189	1 590 775	2 776 487	14 730 262
616	Artisanat	4 921 811	5 441 189	1 590 775	2 776 487	14 730 262
00	Budget Général	4 921 811	5 441 189	1 590 775	2 776 487	14 730 262
	00-86-0-E00-00000 DIRECTION GENERALE DE L'ARTISANAT	4 811 811	5 327 189	1 482 695	2 686 433	14 308 128
	00-86-0-E10-00000 DIRECTION DE LA PROFESSIONNALISATION DE L'ARTISANAT (DPA)	55 000	57 000	54 040	45 027	211 067
	00-86-0-E20-00000 DIRECTION DE LA PROMOTION DES FILIERES (DPF)	55 000	57 000	54 040	45 027	211 067

Prévision Dépenses par service - En Milliers d'Ariary

Ministère/Institution-Mission-Programme		LF 2020	LFI 2021	Prév 2022	Prév 2023	Total
44	MINISTERE DE L'ENVIRONNEMENT ET DU DEVELOPPEMENT DURABLE	113 918 034	94 713 218	90 169 863	89 357 080	388 158 195
440	ENVIRONNEMENT	113 918 034	94 713 218	90 169 863	89 357 080	388 158 195
017	Administration et Coordination	25 194 878	34 262 633	38 605 975	46 459 040	144 522 526
00	Budget Général	25 194 878	34 262 633	38 605 975	46 459 040	144 522 526
00-44-0-000-00000	CABINET	74 000	77 000	66 703	65 172	282 875
00-44-0-A10-00000	DIRECTION DE LA PLANIFICATION, DE LA PROGRAMMATION ET DU SUIVI-EVALUATION (DPPSE)	24 500	0	0	0	24 500
00-44-0-A20-00000	DIRECTION DE LA LUTTE CONTRE LA CORRUPTION ET DES AFFAIRES JURIDIQUES (DLCAJ)	25 000	0	0	0	25 000
00-44-0-A31-00000	UNITE DE GESTION DE LA PASSATION DE MARCHÉ PUBLIC (UGPM)	26 000	36 000	24 480	25 652	112 132
00-44-0-A40-00000	UNITE DE LUTTE CONTRE LA CORRUPTION (ULC)	0	34 100	27 154	29 226	90 480
00-44-0-B00-00000	SECRETAIRE GENERAL (SG)	829 800	10 174 137	12 806 042	19 312 083	43 122 062
00-44-0-B20-00000	DIRECTION ADMINISTRATIVE ET FINANCIERE (DAF)	2 144 622	1 427 496	2 000 590	1 940 304	7 513 012
00-44-0-B30-00000	DIRECTION DE LA COMMUNICATION ET DU SYSTEME D'INFORMATION (DCS)	25 500	36 000	21 136	22 390	105 026
00-44-0-B40-00000	DIRECTION DES RESSOURCES HUMAINES (DRH)	55 500	71 750	54 198	57 474	238 922
00-44-0-B60-00000	DIRECTION DES AFFAIRES JURIDIQUES ET CONTENTIEUX (DAJC)	0	32 500	21 820	23 665	77 985
00-44-0-B80-00000	DIRECTION DE LA PROGRAMMATION ET DU SUIVI-EVALUATION (DPSE)	0	32 100	25 331	28 285	85 716
00-44-0-E00-00000	ORGANE DE COORDINATION DES ACTIONS STRATEGIQUES POUR LA DIPLOMATIE VERTE ET DES ORGANISMES RATTACHEES (OC-DVOR)	0	751 250	670 387	671 666	2 093 303
00-44-0-E10-00000	DIRECTION DE LA DIPLOMATIE VERTE ET DU PARTENARIAT (DPVP)	0	30 000	22 263	23 647	75 910
00-44-0-E20-00000	UNITE DE COORDINATION DES ORGANISMES RATTACHES (UCOR)	0	30 000	22 263	23 647	75 910
00-44-0-E30-00000	UNITE DE COORDINATION DE LA RECHERCHE, DE L'EDUCATION ET DE LA FORMATION (UCREF)	0	30 250	21 673	22 984	74 907
00-44-9-110-00000	PERSONNEL ENVIRONNEMENT ECOLOGIE ET DES FORETS CENTRAL	13 868 589	15 160 000	16 543 000	17 937 000	63 508 589
00-44-9-856-00000	PERSONNEL ENVIRONNEMENT ECOLOGIE ET DES FORETS GENEVE	135 001	0	0	0	135 001
00-44-C-B10-00000	BUREAU NATIONAL DES CHANGEMENTS CLIMATIQUES, DU CARBONE ET DE LA REDUCTION DES EMISSIONS DUES A LA DEFORESTATION ET DEGRADATION DES FORETS (BN-CCCREDD+)	1 265 247	0	0	0	1 265 247
00-44-C-B70-00000	BUREAU NATIONAL DES CHANGEMENTS CLIMATIQUES ET DE LA REDUCTION DES EMISSIONS DUES A LA DEFORESTATION ET DEGRADATION DES FORETS (BNCCREDD+)	0	802 047	916 974	861 296	2 580 317
00-44-C-C00-00000	DIRECTION GENERALE DE L'ENVIRONNEMENT ET DES FORETS (DGEF) / AFARB	631 250	0	0	0	631 250
00-44-C-C10-00000	DIRECTION DE LA GESTION DES RESSOURCES NATURELLES RENOUVELABLES ET DES ECOSYSTEMES (DGRNE) / AFARB	1 123 100	0	0	0	1 123 100
00-44-C-C20-00000	DIRECTION DE LA LUTTE CONTRE LES MENACES ENVIRONNEMENTALES ET DU CONTENTIEUX FORESTIER (DMECF) / AFARB	265 000	0	0	0	265 000
00-44-C-F00-00000	Direction Générale de la Gouvernance Environnementale (DGGE) / AFARB	0	593 000	623 197	627 133	1 843 330
00-44-C-F10-00000	Direction des Aires Protégées, des Ressources Naturelles renouvelables et des Ecosystèmes (DAPRNE) / AFARB	0	905 575	915 516	986 867	2 807 958
00-44-D-B50-11917	DIRECTIONS INTER-REGIONALES DE L'ENVIRONNEMENT ET DU DEVELOPPEMENT DURABLE (DIREDD) BONGOLAVA / AFARB	120 200	113 500	122 245	127 133	483 078
00-44-D-B50-40101	DIRECTIONS INTER-REGIONALES DE L'ENVIRONNEMENT ET DU DEVELOPPEMENT DURABLE (DIREDD) BOENY / AFARB	456 221	433 000	378 196	395 646	1 663 063
00-44-D-B50-61424	DIRECTIONS INTER-REGIONALES DE L'ENVIRONNEMENT ET DU DEVELOPPEMENT DURABLE (DIREDD) ANOSY / AFARB	171 870	0	0	0	171 870
00-44-E-B50-10101	DIRECTION REGIONALE DE L'ENVIRONNEMENT ET DU DEVELOPPEMENT DURABLE (DREDD) ANALAMANGA / AFARB	249 000	201 500	225 622	191 320	867 442
00-44-E-B50-11001	DIRECTION REGIONALE DE L'ENVIRONNEMENT ET DU DEVELOPPEMENT DURABLE (DREDD) VAKINANKARATRA / AFARB	47 500	50 000	40 012	41 912	179 424
00-44-E-B50-20101	DIRECTION REGIONALE DE L'ENVIRONNEMENT ET DU DEVELOPPEMENT DURABLE (DREDD) DIANA / AFARB	337 000	302 800	260 101	281 291	1 181 192
00-44-E-B50-20824	DIRECTION REGIONALE DE L'ENVIRONNEMENT ET DU DEVELOPPEMENT DURABLE (DREDD) SAVA / AFARB	1 197 550	828 750	956 942	826 214	3 809 456
00-44-E-B50-30101	DIRECTION REGIONALE DE L'ENVIRONNEMENT ET DU DEVELOPPEMENT DURABLE (DREDD) HAUTE MATSIATRA / AFARB	49 000	56 800	41 234	43 671	190 705
00-44-E-B50-30606	DIRECTION REGIONALE DE L'ENVIRONNEMENT ET DU DEVELOPPEMENT DURABLE (DREDD) AMORONI MANIA / AFARB	36 750	39 000	26 946	28 411	131 107
00-44-E-B50-31307	DIRECTION REGIONALE DE L'ENVIRONNEMENT ET DU DEVELOPPEMENT DURABLE (DREDD) IHOROMBE / AFARB	44 658	46 316	37 823	39 265	168 062
00-44-E-B50-31623	DIRECTION REGIONALE DE L'ENVIRONNEMENT ET DU DEVELOPPEMENT DURABLE (DREDD) VATOVAVY FITOVINANY / AFARB	124 000	119 500	103 093	108 430	455 023
00-44-E-B50-40711	DIRECTION REGIONALE DE L'ENVIRONNEMENT ET DU DEVELOPPEMENT DURABLE (DREDD) SOFIA / AFARB	70 400	73 400	59 034	61 312	264 146
00-44-E-B50-41312	DIRECTION REGIONALE DE L'ENVIRONNEMENT ET DU DEVELOPPEMENT DURABLE (DREDD) MELAKY / AFARB	130 000	131 300	110 404	116 745	488 449
00-44-E-B50-50101	DIRECTION REGIONALE DE L'ENVIRONNEMENT ET DU DEVELOPPEMENT DURABLE (DREDD) ATSIANANA / AFARB	679 000	567 490	482 459	529 671	2 258 620
00-44-E-B50-50302	DIRECTION REGIONALE DE L'ENVIRONNEMENT ET DU DEVELOPPEMENT DURABLE (DREDD)	401 600	333 000	329 325	355 696	1 419 621

Prévision Depenses par service - En Milliers d'Ariary

Ministère/Institution-Mission-Programme		LFR 2020	LFI 2021	Prév 2022	Prév 2023	Total
ALAO TRA MANGORO / AFARB						
00-44-E-B50-50905	DIRECTION REGIONALE DE L'ENVIRONNEMENT ET DU DEVELOPPEMENT DURABLE (DREDD) ANALANJIROFO / AFARB	170 000	173 900	149 342	157 116	650 358
00-44-E-B50-60101	DIRECTION REGIONALE DE L'ENVIRONNEMENT ET DU DEVELOPPEMENT DURABLE (DREDD) ATSIMO ANDREFANA / AFARB	252 000	233 500	213 135	192 044	890 679
00-44-E-B50-61905	DIRECTION REGIONALE DE L'ENVIRONNEMENT ET DU DEVELOPPEMENT DURABLE (DREDD) MENABE / AFARB	165 020	154 252	140 719	149 178	609 169
00-44-E-B55-30914	DIRECTION REGIONALE DE L'ENVIRONNEMENT ET DU DEVELOPPEMENT DURABLE (DREDD) ATSIMO ATSIANANA / AFARB	0	60 800	40 533	43 198	144 531
00-44-E-B55-60406	DIRECTION REGIONALE DE L'ENVIRONNEMENT ET DU DEVELOPPEMENT DURABLE (DREDD) ANDROY / AFARB	0	62 300	57 538	61 133	180 971
00-44-E-B55-61424	DIRECTION REGIONALE DE L'ENVIRONNEMENT ET DU DEVELOPPEMENT DURABLE (DREDD) ANOSY / AFARB	0	58 320	48 545	51 163	158 028
701	Gestion durable des ressources naturelles	81 999 119	60 310 185	51 411 949	42 738 893	236 460 146
00	Budget Général	81 999 119	52 510 185	43 611 949	34 938 893	213 060 146
00-44-0-A10-00000	DIRECTION DE LA PLANIFICATION, DE LA PROGRAMMATION ET DU SUIVI-EVALUATION (DPPSE)	1 817 003	0	0	0	1 817 003
00-44-0-B00-00000	SECRETAIRE GENERAL (SG)	2 716 007	0	0	0	2 716 007
00-44-0-B10-00000	BUREAU NATIONAL DES CHANGEMENTS CLIMATIQUES, DU CARBONE ET DE LA REDUCTION DES EMISSIONS DUES A LA DEFORESTATION ET DEGRADATION DES FORETS (BN-CCCREDD+)	1 179 021	0	0	0	1 179 021
00-44-0-B70-00000	BUREAU NATIONAL DES CHANGEMENTS CLIMATIQUES ET DE LA REDUCTION DES EMISSION DUE A LA DEGRADATION DES FORETS (BNCCREDD+)	0	4 238 000	16 169	16 923	4 271 092
00-44-0-C00-00000	DIRECTION GENERALE DE L'ENVIRONNEMENT ET DES FORETS (DGEF)	49 237 928	0	0	0	49 237 928
00-44-0-C10-00000	DIRECTION DE LA GESTION DES RESSOURCES NATURELLES RENOUVELABLES ET DES ECOSYSTEMES (DGRNE)	14 170 468	0	0	0	14 170 468
00-44-0-C20-00000	DIRECTION DE LA LUTTE CONTRE LES MENACES ENVIRONNEMENTALES ET DU CONTENTIEUX FORESTIER (DMECF)	83 000	0	0	0	83 000
00-44-0-C30-00000	DIRECTION DE REBOISEMENT ET DE LA GESTION DES PAYSAGES ET DES FORETS (DRGPF)	4 278 788	0	0	0	4 278 788
00-44-0-F00-00000	DIRECTION GENERALE DE LA GOUVERNANCE ENVIRONNEMENTALE (DGGE)	0	24 286 800	17 834 132	11 608 363	53 729 295
00-44-0-F10-00000	DIRECTION DES AIRES PROTEGEES, DES RESSOURCES NATURELLES RENOUVELABLES ET DES ECOSYSTEMES (DAPRNE)	0	6 024 281	9 628 487	18 868 664	34 521 432
00-44-0-F20-00000	DIRECTION DU REBOISEMENT ET DE LA GESTION DES PAYSAGES ET DES FORETS (DRGPF)	0	629 640	659 060	644 021	1 932 721
00-44-0-F30-00000	DIRECTION DE LA GESTION DES POLLUTIONS, DES DECHETS ET DE L'INTEGRATION DE LA DIMENSION ENVIRONNEMENTALE (DPDIDE)	0	34 300	26 494	28 047	88 841
00-44-1-B50-11917	DIRECTIONS INTER-REGIONALES DE L'ENVIRONNEMENT ET DU DEVELOPPEMENT DURABLE (DIREDD) BONGOLAVA	180 600	142 792	119 224	118 833	561 449
00-44-1-B50-40101	DIRECTIONS INTER-REGIONALES DE L'ENVIRONNEMENT ET DU DEVELOPPEMENT DURABLE (DIREDD) BOENY	160 227	148 166	115 341	117 601	541 335
00-44-1-B50-61424	DIRECTIONS INTER-REGIONALES DE L'ENVIRONNEMENT ET DU DEVELOPPEMENT DURABLE (DIREDD) ANOSY	331 927	0	0	0	331 927
00-44-2-B50-10101	DIRECTION REGIONALE DE L'ENVIRONNEMENT ET DU DEVELOPPEMENT DURABLE (DREDD) ANALAMANGA	139 056	120 190	93 993	96 833	450 072
00-44-2-B50-11001	DIRECTION REGIONALE DE L'ENVIRONNEMENT ET DU DEVELOPPEMENT DURABLE (DREDD) VAKINANKARATRA	118 561	87 044	67 922	75 768	349 295
00-44-2-B50-20101	DIRECTION REGIONALE DE L'ENVIRONNEMENT ET DU DEVELOPPEMENT DURABLE (DREDD) DIANA	6 180 657	15 398 241	13 879 969	2 170 387	37 629 254
00-44-2-B50-20824	DIRECTION REGIONALE DE L'ENVIRONNEMENT ET DU DEVELOPPEMENT DURABLE (DREDD) SAVA	101 269	97 158	77 821	79 433	355 681
00-44-2-B50-30101	DIRECTION REGIONALE DE L'ENVIRONNEMENT ET DU DEVELOPPEMENT DURABLE (DREDD) HAUTE MATSIATRA	156 272	114 412	92 700	94 017	457 401
00-44-2-B50-30606	DIRECTION REGIONALE DE L'ENVIRONNEMENT ET DU DEVELOPPEMENT DURABLE (DREDD) AMORONI MANIA	100 215	87 110	72 947	75 406	335 678
00-44-2-B50-30914	DIRECTION REGIONALE DE L'ENVIRONNEMENT ET DU DEVELOPPEMENT DURABLE (DREDD) ATSIMO ATSIANANA	0	22 150	14 635	15 443	52 228
00-44-2-B50-31307	DIRECTION REGIONALE DE L'ENVIRONNEMENT ET DU DEVELOPPEMENT DURABLE (DREDD) IHOROMBE	73 032	103 703	85 849	87 190	349 774
00-44-2-B50-31623	DIRECTION REGIONALE DE L'ENVIRONNEMENT ET DU DEVELOPPEMENT DURABLE (DREDD) VATOVAVY FITOVINANY	82 609	73 339	66 413	68 716	291 077
00-44-2-B50-40711	DIRECTION REGIONALE DE L'ENVIRONNEMENT ET DU DEVELOPPEMENT DURABLE (DREDD) SOFIA	93 697	91 598	77 785	80 997	344 077
00-44-2-B50-41312	DIRECTION REGIONALE DE L'ENVIRONNEMENT ET DU DEVELOPPEMENT DURABLE (DREDD) MELAKY	67 060	59 690	53 480	55 737	235 967
00-44-2-B50-50101	DIRECTION REGIONALE DE L'ENVIRONNEMENT ET DU DEVELOPPEMENT DURABLE (DREDD) ATSIANANA	156 598	120 011	99 826	102 531	478 966
00-44-2-B50-50302	DIRECTION REGIONALE DE L'ENVIRONNEMENT ET DU DEVELOPPEMENT DURABLE (DREDD) ALAO TRA MANGORO	152 543	118 979	100 539	100 948	473 009
00-44-2-B50-50905	DIRECTION REGIONALE DE L'ENVIRONNEMENT ET DU DEVELOPPEMENT DURABLE (DREDD) ANALANJIROFO	112 218	103 349	86 867	86 750	389 184
00-44-2-B50-60101	DIRECTION REGIONALE DE L'ENVIRONNEMENT ET DU DEVELOPPEMENT DURABLE (DREDD) ATSIMO ANDREFANA	157 633	89 425	75 040	77 144	399 242

Prévision Depenses par service - En Milliers d'Ariary

Ministère/Institution-Mission-Programme	LFR 2020	LFI 2021	Prév 2022	Prév 2023	Total	
00-44-2-B50-60406	DIRECTION REGIONALE DE L'ENVIRONNEMENT ET DU DEVELOPPEMENT DURABLE (DREDD) ANDROY	0	31 750	24 974	26 501	83 225
00-44-2-B50-61424	DIRECTION REGIONALE DE L'ENVIRONNEMENT ET DU DEVELOPPEMENT DURABLE (DREDD) ANOSY	0	167 136	139 718	138 974	445 828
00-44-2-B50-61905	DIRECTION REGIONALE DE L'ENVIRONNEMENT ET DU DEVELOPPEMENT DURABLE (DREDD) MENABE	152 730	120 921	102 564	103 666	479 881
02	Compte particulier du Trésor	0	7 800 000	7 800 000	7 800 000	23 400 000
02-44-0-B70-00000	BUREAU NATIONAL DES CHANGEMENTS CLIMATIQUES ET DE LA REDUCTION DES EMISSION DUE A LA DEGRADATION DES FORETS (BNCCREDD+)/CAS	0	7 800 000	7 800 000	7 800 000	23 400 000
704	Maintien des fonctions écologiques des écosystèmes malagasy	6 724 037	140 400	151 939	159 147	7 175 523
00	Budget Général	6 724 037	140 400	151 939	159 147	7 175 523
00-44-0-D00-00000	DIRECTION GENERALE DU DEVELOPPEMENT DURABLE (DGDD)	37 000	40 900	61 126	63 664	202 690
00-44-0-D10-00000	DIRECTION DU MECANISME DE FINANCEMENT DURABLE ET DES PAIEMENTS DES SERVICES ECOLOGIQUES (DMFD-PSE)	26 000	0	0	0	26 000
00-44-0-D20-00000	DIRECTION DE L'ECONOMIE VERTE ET BLEUE (DEVB)	6 608 537	0	0	0	6 608 537
00-44-0-D30-00000	DIRECTION DE DEVELOPPEMENT DE LA STRATEGIE ET DU PARTENARIAT POUR LE DEVELOPPEMENT DURABLE (DDSPDD)	25 500	0	0	0	25 500
00-44-0-D40-00000	DIRECTION DE L'INTEGRATION DE LA DEMARCHE DE DEVELOPPEMENT DURABLE (DIDDD)	27 000	0	0	0	27 000
00-44-0-D50-00000	DIRECTION DU MECANISME DE FINANCEMENT DURABLE (DMFD)	0	32 700	33 337	33 956	99 993
00-44-0-D60-00000	DIRECTION D'APPUI A LA PROMOTION DE L'ECONOMIE VERTE ET BLEUE (DEVB)	0	32 400	34 061	35 877	102 338
00-44-0-D70-00000	DIRECTION DE LA PROMOTION DE LA RECHERCHE ET DE L'INTEGRATION DE LA DEMARCHE DE DEVELOPPEMENT DURABLE (DPRIDDD)	0	34 400	23 415	25 650	83 465

Prévision Depenses par service - En Milliers d'Ariary

Ministère/Institution-Mission-Programme		LFR 2020	LFI 2021	Prév 2022	Prév 2023	Total
66	MINISTÈRE DES POSTES, DES TÉLÉCOMMUNICATIONS ET DU DÉVELOPPEMENT NUMÉRIQUE	16 106 992	52 664 371	55 679 369	69 083 721	193 534 453
660	POSTE ET TELECOMMUNICATION	6 001 199	12 659 121	10 728 765	7 325 455	36 714 540
023	Administration et Coordination	5 946 699	12 600 421	10 650 565	7 247 255	36 444 940
00	Budget Général	1 513 749	8 067 371	5 732 515	2 329 205	17 642 840
	00-66-0-A00-00000 CABINET	291 300	291 300	324 312	303 381	1 210 293
	00-66-0-B00-00000 SECRETARIAT GENERAL (SG)	0	6 000 135	3 534 311	0	9 534 446
	00-66-0-B01-00000 SERVICES DES AFFAIRES GENERALES (SAG)	241 482	241 482	224 233	246 061	953 258
	00-66-0-B02-00000 SERVICE DE L'AUDIT INTERNE (SAI)	45 441	45 441	28 013	26 613	145 508
	00-66-0-B03-00000 SERVICE CONSERVATION DE L'ENVIRONNEMENT (SCE)	0	0	22 274	21 559	43 833
	00-66-0-B31-00000 SERVICE PROGRAMMATION, SUIVI, EVALUATION (SPSE)	51 013	51 013	30 372	31 591	163 989
	00-66-9-110-00000 PERSONNEL DES TELECOMMUNICATIONS, DES POSTES ET DES NOUVELLES TECHNOLOGIES CENTRAL	884 513	1 438 000	1 569 000	1 700 000	5 591 513
01	Budget annexe	4 432 950	4 533 050	4 918 050	4 918 050	18 802 100
	01-66-0-A10-00000 PERSONNE RESPONSABLE DES MARCHES PUBLICS (PRMP)	21 300	32 300	54 800	54 800	163 200
	01-66-0-A20-00000 CELLULE DU DEVELOPPEMENT DE L'E-GOUVERNANCE	15 250	0	0	0	15 250
	01-66-0-A30-00000 DIRECTION DE LA COMMUNICATION (DC)	0	62 960	80 960	80 960	224 880
	01-66-0-B00-00000 SECRETARIAT GENERAL (SG)	245 900	240 545	292 045	292 045	1 070 535
	01-66-0-B20-00000 DIRECTION DES AFFAIRES JURIDIQUES (DAJ)	40 900	55 500	95 500	95 500	287 400
	01-66-0-B30-00000 DIRECTION ADMINISTRATIVE ET FINANCIERE (DAF)	3 495 600	3 475 555	3 511 545	3 511 545	13 994 245
	01-66-0-B40-00000 DIRECTION DES RESSOURCES HUMAINES (DRH)	87 800	90 000	117 000	117 000	411 800
	01-66-0-B50-00000 DIRECTION DE LA LOGISTIQUE ET DES PATRIMOINES (DLP)	224 300	145 590	147 500	147 500	664 890
	01-66-0-B70-00000 DIRECTION DES SYSTEMES D'INFORMATION ET DU SUIVI TECHNIQUE	0	66 000	92 500	92 500	251 000
	01-66-1-B60-10101 DIRECTION INTERREGIONALE DES POSTES, DES TELECOMMUNICATIONS ET DU DEVELOPPEMENT NUMERIQUE D'ANTANANARIVO	21 400	54 800	82 800	82 800	241 800
	01-66-1-B60-20101 DIRECTION INTERREGIONALE DES POSTES, DES TELECOMMUNICATIONS ET DU DEVELOPPEMENT NUMERIQUE D'ANTSIRANANA	58 300	63 400	90 500	90 500	302 700
	01-66-1-B60-30101 DIRECTION INTERREGIONALE DES POSTES, DES TELECOMMUNICATIONS ET DU DEVELOPPEMENT NUMERIQUE DE FIANARANTSOA	55 300	61 000	87 500	87 500	291 300
	01-66-1-B60-40101 DIRECTION INTERREGIONALE DES POSTES, DES TELECOMMUNICATIONS ET DU DEVELOPPEMENT NUMERIQUE DE MAHAJANGA	56 800	62 300	89 300	89 300	297 700
	01-66-1-B60-50101 DIRECTION INTERREGIONALE DES POSTES, DES TELECOMMUNICATIONS ET DU DEVELOPPEMENT NUMERIQUE DE TOAMASINA	49 300	56 300	82 800	82 800	271 200
	01-66-1-B60-60101 DIRECTION INTERREGIONALE DES POSTES, DES TELECOMMUNICATIONS ET DU DEVELOPPEMENT NUMERIQUE DE TOLIARA	60 800	66 800	93 300	93 300	314 200
214	Appui à l'extension de la couverture postale	54 500	58 700	78 200	78 200	269 600
01	Budget annexe	54 500	58 700	78 200	78 200	269 600
	01-66-0-B10-00000 DIRECTION DE LA REGULATION DU SECTEUR POSTAL (DRSP)	54 500	58 700	78 200	78 200	269 600
670	TIC	10 105 793	40 005 250	44 950 604	61 758 266	156 819 913
043	Administration et Coordination	162 550	158 250	253 750	253 750	828 300
01	Budget annexe	162 550	158 250	253 750	253 750	828 300
	01-67-0-C00-00000 DIRECTION GENERALE DES OPERATIONS ET DU DEVELOPPEMENT NUMERIQUE	29 550	33 500	56 000	56 000	175 050
	01-67-0-C10-00000 DIRECTION DE LA GOUVERNANCE ET INTEGRATION DU NUMERIQUE	28 650	29 000	53 000	53 000	163 650
	01-67-0-C20-00000 DIRECTION DES PROJETS, PARTENARIAT ET DE LA VULGARISATION DES TIC	30 050	58 000	84 500	84 500	257 050
	01-67-0-C30-00000 DIRECTION DES SYSTEMES D'INFORMATION ET DU SUIVI TECHNIQUE	48 400	0	0	0	48 400
	01-67-0-C40-00000 DIRECTION DE LA COMMUNICATION (DC)	25 900	0	0	0	25 900
	01-67-0-C50-00000 CELLULE DE DEVELOPPEMENT DE L'E-GOUVERNANCE (CD_EG)	0	37 750	60 250	60 250	158 250
210	Développement des réseaux d'accès aux TIC dans les zones rurales	9 943 243	39 847 000	44 696 854	61 504 516	155 991 613
00	Budget Général	9 943 243	39 847 000	44 696 854	61 504 516	155 991 613
	00-67-0-C00-00000 DIRECTION GENERALE DES OPERATIONS ET DU DEVELOPPEMENT NUMERIQUE	9 943 243	39 847 000	44 696 854	61 504 516	155 991 613

Prévision Dépenses par service - En Milliers d'Ariary

Ministère/Institution-Mission-Programme		LF 2020	LF 2021	Prév 2022	Prév 2023	Total
76	MINISTÈRE DE LA POPULATION, DE LA PROTECTION SOCIALE ET DE LA PROMOTION DE LA FEMME	51 288 985	44 162 891	33 643 629	42 417 003	171 512 508
762	Développement social	51 288 985	44 162 891	33 643 629	42 417 003	171 512 508
066	Administration et coordination	17 485 993	19 308 295	21 989 817	15 710 540	74 494 645
00	Budget Général	17 485 993	19 308 295	21 989 817	15 710 540	74 494 645
00-76-0-000-00000	CABINET	222 000	222 200	222 200	222 200	888 600
00-76-0-010-00000	PERSONNE RESPONSABLE DES MARCHES PUBLICS (PRMP)	38 000	33 000	33 000	33 000	137 000
00-76-0-040-00000	AUTORITE CENTRALE D'ADOPTION (ACA)	30 500	24 500	24 500	24 500	104 000
00-76-0-070-00000	PERSONNE RESPONSABLE DE LA COMMUNICATION	26 500	53 000	53 000	53 000	185 500
00-76-0-080-00000	PERSONNE RESPONSABLE DE L'AUDIT ET CONTRÔLE INTERNE	67 000	27 000	27 000	27 000	148 000
00-76-0-090-00000	COORDONNATEUR D'APPUI A LA PROMOTION DES PROJETS	26 500	23 000	23 000	23 000	95 500
00-76-0-100-00000	SECRETARIAT GENERAL	108 500	2 150 143	3 741 580	150 000	6 150 223
00-76-0-110-00000	DIRECTION DES AFFAIRES ADMINISTRATIVES ET FINANCIERES	7 162 089	6 908 973	7 308 058	3 924 361	25 303 481
00-76-0-111-00000	SERVICE FINANCIER ET BUDGETAIRE	403 022	429 196	429 196	429 196	1 690 610
00-76-0-130-00000	DIRECTION DU SYSTÈME D'INFORMATION (DSI)	30 000	64 500	64 500	64 500	223 500
00-76-0-140-00000	DIRECTION DES RESSOURCES HUMAINES	58 500	42 000	42 000	42 000	184 500
00-76-0-180-00000	DIRECTION DES ETUDES, DE LA PLANIFICATION ET DU PARTENARIAT	29 000	24 500	24 500	24 500	102 500
00-76-2-150-10101	DIRECTION REGIONALE DE LA POPULATION, DE LA PROTECTION SOCIALE ET DE LA PROMOTION DE LA FEMME / ANALAMANGA	95 507	69 507	69 507	69 507	304 028
00-76-2-150-11001	DIRECTION REGIONALE DE LA POPULATION, DE LA PROTECTION SOCIALE ET DE LA PROMOTION DE LA FEMME / VAKINANKARATRA	118 547	72 547	72 547	72 547	336 188
00-76-2-150-11707	DIRECTION REGIONALE DE LA POPULATION, DE LA PROTECTION SOCIALE ET DE LA PROMOTION DE LA FEMME / ITASY	104 667	78 667	78 667	78 667	340 668
00-76-2-150-11917	DIRECTION REGIONALE DE LA POPULATION, DE LA PROTECTION SOCIALE ET DE LA PROMOTION DE LA FEMME / BONGOLAVA	122 579	76 079	76 079	76 079	350 816
00-76-2-150-20101	DIRECTION REGIONALE DE LA POPULATION, DE LA PROTECTION SOCIALE ET DE LA PROMOTION DE LA FEMME / DIANA	122 199	76 199	76 199	76 199	350 796
00-76-2-150-20824	DIRECTION REGIONALE DE LA POPULATION, DE LA PROTECTION SOCIALE ET DE LA PROMOTION DE LA FEMME / SAVA	106 665	80 165	80 165	80 165	347 160
00-76-2-150-30101	DIRECTION REGIONALE DE LA POPULATION, DE LA PROTECTION SOCIALE ET DE LA PROMOTION DE LA FEMME / HAUTE MATSIATRA	99 210	73 210	73 210	73 210	318 840
00-76-2-150-30606	DIRECTION REGIONALE DE LA POPULATION, DE LA PROTECTION SOCIALE ET DE LA PROMOTION DE LA FEMME / AMORONI MANIA	125 750	79 751	79 751	79 751	365 004
00-76-2-150-30914	DIRECTION REGIONALE DE LA POPULATION, DE LA PROTECTION SOCIALE ET DE LA PROMOTION DE LA FEMME / ATSIMO ATSIANANA	139 597	93 597	93 597	93 597	420 388
00-76-2-150-31307	DIRECTION REGIONALE DE LA POPULATION, DE LA PROTECTION SOCIALE ET DE LA PROMOTION DE LA FEMME / IHOROMBE	119 094	73 094	73 094	73 094	338 376
00-76-2-150-31623	DIRECTION REGIONALE DE LA POPULATION, DE LA PROTECTION SOCIALE ET DE LA PROMOTION DE LA FEMME / VATOVAVY FITOVINANY	110 132	84 132	84 132	84 132	362 528
00-76-2-150-40101	DIRECTION REGIONALE DE LA POPULATION, DE LA PROTECTION SOCIALE ET DE LA PROMOTION DE LA FEMME / BOENY	101 735	75 735	75 735	75 735	328 940
00-76-2-150-40711	DIRECTION REGIONALE DE LA POPULATION, DE LA PROTECTION SOCIALE ET DE LA PROMOTION DE LA FEMME / SOFIA	108 870	82 870	82 870	82 870	357 480
00-76-2-150-41210	DIRECTION REGIONALE DE LA POPULATION, DE LA PROTECTION SOCIALE ET DE LA PROMOTION DE LA FEMME / BETSIBOKA	100 943	74 943	74 943	74 943	325 772
00-76-2-150-41312	DIRECTION REGIONALE DE LA POPULATION, DE LA PROTECTION SOCIALE ET DE LA PROMOTION DE LA FEMME / MELAKY	102 999	76 999	76 999	76 999	333 996
00-76-2-150-50101	DIRECTION REGIONALE DE LA POPULATION, DE LA PROTECTION SOCIALE ET DE LA PROMOTION DE LA FEMME / ATSIANANA	101 794	75 794	75 794	75 794	329 176
00-76-2-150-50302	DIRECTION REGIONALE DE LA POPULATION, DE LA PROTECTION SOCIALE ET DE LA PROMOTION DE LA FEMME / ALAOTRA MANGORO	108 772	82 772	82 772	82 772	357 088
00-76-2-150-50905	DIRECTION REGIONALE DE LA POPULATION, DE LA PROTECTION SOCIALE ET DE LA PROMOTION DE LA FEMME / ANALANJIROFO	101 694	75 694	75 694	75 694	328 776
00-76-2-150-60101	DIRECTION REGIONALE DE LA POPULATION, DE LA PROTECTION SOCIALE ET DE LA PROMOTION DE LA FEMME / ATSIMO ANDREFANA	110 197	84 197	84 197	84 197	362 788
00-76-2-150-60406	DIRECTION REGIONALE DE LA POPULATION, DE LA PROTECTION SOCIALE ET DE LA PROMOTION DE LA FEMME / ANDROY	110 088	83 588	83 588	83 588	360 852
00-76-2-150-61424	DIRECTION REGIONALE DE LA POPULATION, DE LA PROTECTION SOCIALE ET DE LA PROMOTION DE LA FEMME / ANOSY	105 559	79 559	79 559	79 559	344 236
00-76-2-150-61905	DIRECTION REGIONALE DE LA POPULATION, DE LA PROTECTION SOCIALE ET DE LA PROMOTION DE LA FEMME / MENABE	103 684	77 184	77 184	77 184	335 236
00-76-9-110-00000	PERSONNEL POPULATION DE LA PROTECTION SOCIALE ET DE LA PROMOTION DE LA FEMME CENTRAL	6 864 099	7 580 000	8 271 000	8 967 000	31 682 099
828	Population et développement	12 424 592	8 316 446	3 442 341	9 581 498	33 764 877
00	Budget Général	12 424 592	8 316 446	3 442 341	9 581 498	33 764 877
00-76-0-200-00000	DIRECTION GENERALE DE LA POPULATION	12 176 592	8 217 446	3 343 341	9 482 498	33 219 877
00-76-0-220-00000	DIRECTION DE L'ENFANCE ET DE LA FAMILLE	224 000	74 500	74 500	74 500	447 500
00-76-0-250-00000	DIRECTION DE LA POPULATION	24 000	24 500	24 500	24 500	97 500
829	Genre et développement	3 818 000	3 896 650	3 171 315	13 208 465	24 094 430

Prévision Depenses par service - En Milliers d'Ariary

Ministère/Institution-Mission-Programme		LFR 2020	LFI 2021	Prév 2022	Prév 2023	Total
00	Budget Général	3 818 000	3 896 650	3 171 315	13 208 465	24 094 430
00-77-0-400-00000	DIRECTION GENERALE DE LA PROMOTION DE LA FEMME	3 770 000	3 847 650	3 122 315	13 159 465	23 899 430
00-77-0-440-00000	DIRECTION DE LA PROMOTION DE LA FEMME ET DU GENRE	24 000	24 500	24 500	24 500	97 500
00-77-0-450-00000	DIRECTION EN GENDER MAINSTREAMING	24 000	24 500	24 500	24 500	97 500
830	Protection sociale	17 560 400	12 641 500	5 040 156	3 916 500	39 158 556
00	Budget Général	17 560 400	12 641 500	5 040 156	3 916 500	39 158 556
00-77-0-300-00000	DIRECTION GENERALE DE LA PROTECTION SOCIALE	17 488 400	12 368 000	4 766 656	3 643 000	38 266 056
00-77-0-310-00000	DIRECTION DE LA SECURISATION SOCIALE DE LA POPULATION	24 000	24 500	24 500	24 500	97 500
00-77-0-320-00000	DIRECTION DE LA REPOSE AUX CHOCS ET PROTECTION CONTRE LES RISQUES SOCIAUX	24 000	224 500	224 500	224 500	697 500
00-77-0-330-00000	DIRECTION DE LA REINSERTION SOCIALE	24 000	24 500	24 500	24 500	97 500

Prévision Depenses par service - En Milliers d'Ariary

Ministère/Institution-Mission-Programme		LFR 2020	LFI 2021	Prév 2022	Prév 2023	Total
75	MINISTÈRE DE LA JEUNESSE ET DES SPORTS	65 993 682	159 862 939	192 199 932	277 321 801	695 378 354
750	JEUNESSE	19 890 262	25 958 771	29 112 140	22 841 117	97 802 290
045	Administration et Coordination	15 184 564	17 265 462	18 572 331	19 888 475	70 910 832
00	Budget Général	15 184 564	17 265 462	18 572 331	19 888 475	70 910 832
00-75-0-000-00000	CABINET	37 000	39 000	29 429	29 456	134 885
00-75-0-010-00000	PERSONNE RESPONSABLE DES MARCHES PUBLICS (PRMP)	30 000	45 000	33 234	33 045	141 279
00-75-0-030-00000	DIRECTION DE LA COMMUNICATION (DIRCOM)	13 000	13 500	9 876	9 885	46 261
00-75-0-100-00000	SECRETARIAT GENERAL	29 000	31 000	23 540	23 430	106 970
00-75-0-101-00000	SERVICE LEGISLATION ET CONTENTIEUX (SLC)	2 000	2 000	1 594	1 613	7 207
00-75-0-120-00000	SECRETARIAT PERMANENT DU COMITE INTERMINISTERIEL DE LA JEUNESSE (SPCIJ)	15 500	17 500	12 713	12 702	58 415
00-75-0-150-00000	DIRECTION ADMINISTRATIVE ET FINANCIERE	1 484 401	1 886 541	2 109 268	2 140 248	7 620 458
00-75-0-151-00000	SERVICE DU BUDGET ET DES INVESTISSEMENTS PUBLICS (SBIP)	302 369	270 472	243 265	243 389	1 059 495
00-75-0-152-00000	SERVICE DES FINANCES ET DE LA COMPTABILITE (SFC)	31 500	33 500	19 158	18 607	102 765
00-75-0-160-00000	DIRECTION DES RESSOURCES HUMAINES	17 000	18 250	13 283	13 107	61 640
00-75-0-162-00000	SERVICE DE FORMATION ET DE RENFORCEMENT DE CAPACITE (SFRFC)	2 000	2 000	1 594	1 613	7 207
00-75-0-163-00000	SERVICE MEDICO-SOCIAL (SMS)	11 000	11 000	10 790	10 913	43 703
00-75-0-170-00000	DIRECTION DES INFRASTRUCTURES ET DE LOGISTIQUE	15 000	16 000	11 966	11 949	54 915
00-75-0-171-00000	SERVICE D'ETUDES ET D'APPUIS TECHNIQUES (SEAT)	2 000	2 000	1 594	1 613	7 207
00-75-0-180-00000	DIRECTION DES SYSTEMES D'INFORMATION	14 500	15 500	19 226	20 590	69 816
00-75-0-181-00000	SERVICE GESTION DU PARC INFORMATIQUE (SGPI)	2 000	2 000	1 594	1 613	7 207
00-75-0-190-00000	DIRECTION DE LA CELLULE D'AUDIT INTERNE	14 500	15 500	11 479	11 428	52 907
00-75-0-191-00000	SYSTEME D'AUDIT INTERNE (SAI)	2 000	2 000	1 594	1 613	7 207
00-75-0-1A0-00000	COORDONNATEUR NATIONAL "EDUCATION PHYSIQUE DE QUALITE"	13 500	14 500	10 599	10 616	49 215
00-75-0-1B0-00000	DIRECTION DE PARTENARIATS ET DEVELOPPEMENT (DPdD)	13 500	14 500	10 498	10 513	49 011
00-75-0-1B2-00000	SERVICE PARTENARIAT PUBLIC ET PRIVE (S3P)	2 000	2 000	1 594	1 613	7 207
00-75-0-1B3-00000	SERVICE PARTENARIAT ET APPUI AUX REGIONS (SPAR)	2 000	2 000	1 594	1 613	7 207
00-75-0-C00-00000	COORDINATION GENERALE DES PROJETS	26 000	27 250	20 468	20 471	94 189
00-75-0-C10-00000	DIRECTION PROGRAMMATION ET APPUIS	14 000	15 200	11 135	11 121	51 456
00-75-0-C20-00000	DIRECTION ETUDES TECHNIQUES	14 000	15 200	11 135	11 121	51 456
00-75-2-1C0-10101	DIRECTION REGIONALE DE LA JEUNESSE ET DES SPORTS (DRJS) ANALAMANGA	36 416	34 479	30 234	30 175	131 304
00-75-2-1C0-11001	DIRECTION REGIONALE DE LA JEUNESSE ET DES SPORTS (DRJS) VAKINANKARATRA	46 083	45 218	39 687	39 648	170 636
00-75-2-1C0-11707	DIRECTION REGIONALE DE LA JEUNESSE ET DES SPORTS (DRJS) ITASY	46 583	51 337	45 362	45 331	188 613
00-75-2-1C0-11917	DIRECTION REGIONALE DE LA JEUNESSE ET DES SPORTS (DRJS) BONGOLAVA	46 564	51 351	45 477	45 441	188 833
00-75-2-1C0-20101	DIRECTION REGIONALE DE LA JEUNESSE ET DES SPORTS (DRJS) DIANA	50 833	50 621	44 787	44 723	190 964
00-75-2-1C0-20824	DIRECTION REGIONALE DE LA JEUNESSE ET DES SPORTS (DRJS) SAVA	34 762	38 318	33 171	33 131	139 382
00-75-2-1C0-30101	DIRECTION REGIONALE DE LA JEUNESSE ET DES SPORTS (DRJS) HAUTE MATSIATRA	34 106	31 968	27 177	27 134	120 385
00-75-2-1C0-30606	DIRECTION REGIONALE DE LA JEUNESSE ET DES SPORTS (DRJS) AMORONI MANIA	32 251	35 476	30 387	30 350	128 464
00-75-2-1C0-30914	DIRECTION REGIONALE DE LA JEUNESSE ET DES SPORTS (DRJS) ATSIMO ATSIANANA	29 022	26 900	22 392	22 348	100 662
00-75-2-1C0-31307	DIRECTION REGIONALE DE LA JEUNESSE ET DES SPORTS (DRJS) IHOROMBE	28 541	31 434	26 674	26 631	113 280
00-75-2-1C0-31623	DIRECTION REGIONALE DE LA JEUNESSE ET DES SPORTS (DRJS) VATOVAVY FITOVINANY	28 846	31 773	26 993	26 951	114 563
00-75-2-1C0-40101	DIRECTION REGIONALE DE LA JEUNESSE ET DES SPORTS (DRJS) BOENY	51 584	56 899	50 715	50 682	209 880
00-75-2-1C0-40711	DIRECTION REGIONALE DE LA JEUNESSE ET DES SPORTS (DRJS) SOFIA	50 811	48 868	43 133	43 096	185 908
00-75-2-1C0-41210	DIRECTION REGIONALE DE LA JEUNESSE ET DES SPORTS (DRJS) BETSIBOKA	34 601	38 139	33 004	32 962	138 706
00-75-2-1C0-41312	DIRECTION REGIONALE DE LA JEUNESSE ET DES SPORTS (DRJS) MELAKY	43 731	47 650	42 087	42 015	175 483
00-75-2-1C0-50101	DIRECTION REGIONALE DE LA JEUNESSE ET DES SPORTS (DRJS) ATSIANANA	87 831	91 147	158 250	185 595	522 823
00-75-2-1C0-50302	DIRECTION REGIONALE DE LA JEUNESSE ET DES SPORTS (DRJS) ALAOTRA MANGORO	47 528	52 418	46 485	46 449	192 880
00-75-2-1C0-50905	DIRECTION REGIONALE DE LA JEUNESSE ET DES SPORTS (DRJS) ANALANJIROFO	60 212	52 923	46 961	46 926	207 022
00-75-2-1C0-60101	DIRECTION REGIONALE DE LA JEUNESSE ET DES SPORTS (DRJS) ATSIMO ANDREFANA	65 343	72 104	65 071	65 041	267 559
00-75-2-1C0-60406	DIRECTION REGIONALE DE LA JEUNESSE ET DES SPORTS (DRJS) ANDROY	65 664	72 460	65 406	65 377	268 907
00-75-2-1C0-61424	DIRECTION REGIONALE DE LA JEUNESSE ET DES SPORTS (DRJS) ANOSY	32 617	35 937	30 923	30 882	130 359
00-75-2-1C0-61905	DIRECTION REGIONALE DE LA JEUNESSE ET DES SPORTS (DRJS) MENABE	67 680	69 629	62 735	62 705	262 749
00-75-9-110-00000	PERSONNEL JEUNESSE ET DES SPORTS	12 053 185	13 685 000	14 933 000	16 191 000	56 862 185
312	Jeunesse et Loisirs	4 705 698	8 693 309	10 539 809	2 952 642	26 891 458
00	Budget Général	4 705 698	8 693 309	10 539 809	2 952 642	26 891 458
00-75-0-150-00000	DIRECTION ADMINISTRATIVE ET FINANCIERE	149 074	0	7 507 250	0	7 656 324
00-75-0-200-00000	DIRECTION GENERALE DE LA JEUNESSE (DGJ)	4 496 624	8 629 059	2 984 879	2 904 792	19 015 354

Prévision Depenses par service - En Milliers d'Ariary

Ministère/Institution-Mission-Programme		LFR 2020	LFI 2021	Prév 2022	Prév 2023	Total
00-75-0-250-00000	DIRECTION DE LA SANTE DE LA REPRODUCTION ET DE LA PROTECTION DE LA JEUNESSE (DRSPJ)	13 500	14 500	10 766	10 811	49 577
00-75-0-251-00000	SERVICE DE LA SANTE DE LA REPRODUCTION DES ADOLESCENTSS ET DES JEUNES (SSRAJ)	2 000	2 000	1 594	1 613	7 207
00-75-0-260-00000	DIRECTION DU CIVISME, PAIX ET DEVELOPPEMENT (DCPD)	13 500	14 750	10 767	10 773	49 790
00-75-0-262-00000	SERVICE EDUCATION POUR LA PAIX (SEP)	2 000	2 000	1 594	1 613	7 207
00-75-0-270-00000	DIRECTION DE L'ENTREPRENARIAT ET DES EMPLOIS DES JEUNES (DEEJ)	13 500	14 500	10 766	10 811	49 577
00-75-0-271-00000	SERVICE ASSISTANCE ENTREPRENEURIAL POUR LES CENTRES DE JEUNES (SAECJ)	2 000	2 000	1 594	1 613	7 207
00-79-0-240-00000	DIRECTION DE LA PROMOTION DE LOISIRS (DPL)	13 500	14 500	10 599	10 616	49 215
780	SPORTS	46 103 420	133 904 168	163 087 792	254 480 684	597 576 064
301	Sports	46 103 420	133 904 168	163 087 792	254 480 684	597 576 064
00	Budget Général	46 103 420	133 904 168	163 087 792	254 480 684	597 576 064
00-75-0-100-00000	SECRETARIAT GENERAL	36 945 741	128 944 297	155 607 282	246 955 406	568 452 726
00-75-0-150-00000	DIRECTION ADMINISTRATIVE ET FINANCIERE	2 402	0	0	0	2 402
00-78-0-400-00000	DIRECTION GENERALE DES SPORTS (DGS)	7 877 277	3 872 121	6 419 914	6 410 625	24 579 937
00-78-0-430-00000	DIRECTION DU SPORT FEDERAL (DSF)	1 240 500	1 048 250	1 030 758	1 084 653	4 404 161
00-78-0-436-00000	SERVICE ANTI-DOPAGE (SAD)	2 000	2 000	1 594	1 613	7 207
00-78-0-440-00000	DIRECTION DE LA PREPARATION DE LA RELEVÉ SPORTIVE (DPRS)	14 000	15 000	11 102	11 124	51 226
00-78-0-442-00000	SERVICE SPORTS A L'ECOLE (SSE)	2 000	2 000	1 594	1 613	7 207
00-78-0-450-00000	DIRECTION DU SPORT SANTE ET DEVELOPPEMENT (DSSD)	13 500	14 500	10 766	10 811	49 577
00-78-0-451-00000	SERVICE SPORT-SANTE (SSS)	2 000	2 000	1 594	1 613	7 207
00-78-0-452-00000	SERVICE SPORT AFFINITAIRE (SSA)	2 000	2 000	1 594	1 613	7 207
00-78-0-454-00000	SERVICE SPORT DE PLAGES ET PLEINE NATURE (SSPN)	2 000	2 000	1 594	1 613	7 207

Prévision Depenses par service - En Milliers d'Ariary

Ministère/Institution-Mission-Programme		LF 2020	LFI 2021	Prév 2022	Prév 2023	Total
37	MINISTERE DE LA COMMUNICATION ET DE LA CULTURE	59 414 758	38 815 247	44 288 169	55 040 736	197 558 910
370	COMMUNICATION	24 102 417	28 113 666	40 080 836	37 889 501	130 186 420
030	Administration et Coordination	16 878 035	26 980 666	38 943 203	37 869 868	120 671 772
00	Budget Général	16 878 035	26 980 666	38 943 203	37 869 868	120 671 772
00-37-0-000-00000	CABINET	431 237	722 037	683 578	683 577	2 520 429
00-37-0-A01-00000	CELLULE DE COOPERATION	3 965	0	0	0	3 965
00-37-0-A02-00000	CELLULE DE COOPERATION ET DE PARTENARIAT(CCP)	0	4 500	2 995	2 995	10 490
00-37-0-A10-00000	PERSONNE RESPONSABLE DES MARCHES PUBLICS (PRMP)	4 000	4 500	7 654	7 654	23 808
00-37-0-A20-00000	CELLULE DU CONTRÔLE INTERNE	2 070	4 500	2 995	2 995	12 560
00-37-0-A30-00000	CELLULE DE LUTTE CONTRE LA CYBERCRIMINALITE	2 000	5 000	3 327	3 327	13 654
00-37-0-B00-00000	SECRETARIAT GENERAL (SG)	8 000	10 076 631	21 010 145	19 163 331	50 258 107
00-37-0-B10-00000	DIRECTION DES AFFAIRES ADMINISTRATIVES ET FINANCIERES (DAAF)	9 002 933	7 139 782	7 345 604	7 346 250	30 834 569
00-37-0-B11-00000	SERVICE CENTRAL ADMINISTRATIF ET FINANCIER (SCAF)	197 000	266 000	181 714	181 714	826 428
00-37-0-B12-00000	SERVICE DE GESTION DE LOGISTIQUE ET DE PATRIMOINE (SGLP)	4 000	5 500	3 660	3 660	16 820
00-37-0-B13-00000	CELLULE D'APPUI TECHNIQUE (CAT)	8 765	0	0	0	8 765
00-37-0-B14-00000	SERVICE D'APPUI TECHNIQUE(SAT)	7 200	21 500	14 310	14 310	57 320
00-37-0-B20-00000	DIRECTION DES RESSOURCES HUMAINES (DRH)	118 000	136 000	138 443	138 131	530 574
00-37-0-B21-00000	SERVICE DE LA GESTION DES RESSOURCES HUMAINES (SGRH)	10 000	8 000	6 988	6 988	31 976
00-37-0-B30-00000	DIRECTION DES PROGRAMMES ET DU SUIVI-EVALUATION (DPSE)	4 000	6 500	8 984	8 984	28 468
00-37-0-B31-00000	SERVICE D'APPUI A LA PROGRAMMATION (SAP)	2 000	3 000	1 996	1 996	8 992
00-37-0-B40-00000	DIRECTION DES AFFAIRES JURIDIQUES (DAJ)	2 000	4 500	7 654	7 654	21 808
00-37-0-B50-00000	DIRECTION DU SYSTÈME D'INFORMATION (DSI)	4 000	6 000	8 652	8 652	27 304
00-37-0-B80-00000	DIRECTION DE LA PROMOTION DU VOLONTARIAT ET DE L'ANIMATION COMMUNAUTAIRE(DPVAC)	0	4 500	7 654	7 654	19 808
00-37-0-B90-00000	DIRECTION DES RELATIONS PUBLIQUES	0	4 500	7 654	7 654	19 808
00-37-2-B70-10101	DIRECTION REGIONALE D'ANALAMANGA	12 300	15 800	14 708	14 708	57 516
00-37-2-B70-11001	DIRECTION REGIONALE DE VAKINANKARATRA	13 452	15 800	14 708	14 708	58 668
00-37-2-B70-11707	DIRECTION REGIONALE D'ITASY	14 676	15 800	14 708	14 708	59 892
00-37-2-B70-11917	DIRECTION REGIONALE DE BONGOLAVA	12 300	15 800	14 708	14 708	57 516
00-37-2-B70-20101	DIRECTION REGIONALE DE DIANA	13 658	15 800	14 708	14 708	58 874
00-37-2-B70-20824	DIRECTION REGIONALE DE SAVA	15 042	15 800	14 708	14 708	60 258
00-37-2-B70-30101	DIRECTION REGIONALE DE HAUTE MATSIATRA	12 300	15 800	14 708	14 708	57 516
00-37-2-B70-30606	DIRECTION REGIONALE DE AMORONI MANIA	12 300	15 800	14 708	14 708	57 516
00-37-2-B70-30914	DIRECTION REGIONALE D'ATSIMO ATSIANANA	12 300	15 800	14 708	14 708	57 516
00-37-2-B70-31307	DIRECTION REGIONALE D'IHOROMBE	12 976	15 800	14 708	14 708	58 192
00-37-2-B70-31623	DIRECTION REGIONALE DE VATOVAVY FITOVINANY	12 300	15 800	14 708	14 708	57 516
00-37-2-B70-40101	DIRECTION REGIONALE DE BOENY	13 870	15 800	14 708	14 708	59 086
00-37-2-B70-40711	DIRECTION REGIONALE DE SOFIA	12 300	15 800	14 708	14 708	57 516
00-37-2-B70-41210	DIRECTION REGIONALE DE BETSIBOKA	13 440	15 800	14 708	14 708	58 656
00-37-2-B70-41312	DIRECTION REGIONALE DE MELAKY	12 300	15 800	14 708	14 708	57 516
00-37-2-B70-50101	DIRECTION REGIONALE D' ATSIANANA	12 300	15 800	14 708	14 708	57 516
00-37-2-B70-50302	DIRECTION REGIONALE D' ALAOTRA MANGORO	14 382	15 800	14 708	14 708	59 598
00-37-2-B70-50905	DIRECTION REGIONALE D'ANALANJIROFO	12 300	15 800	14 708	14 708	57 516
00-37-2-B70-60101	DIRECTION REGIONALE D' ATSIMO ANDREFANA	12 300	15 800	14 708	14 708	57 516
00-37-2-B70-60406	DIRECTION REGIONALE D' ANDROY	12 300	15 800	14 708	14 708	57 516
00-37-2-B70-61424	DIRECTION REGIONALE D' ANOSY	12 300	15 800	14 708	14 708	57 516
00-37-2-B70-61905	DIRECTION REGIONALE DE MENABE	13 330	15 800	14 708	14 708	58 546
00-37-9-110-00000	PERSONNEL COMMUNICATION INFORMATION ET DES RELATIONS AVEC LES INSTITUTIONS CENTRAL	6 782 139	8 210 116	9 175 620	9 948 766	34 116 641
212	Média	1 085 000	1 133 000	1 137 633	19 633	3 375 266
00	Budget Général	1 085 000	1 133 000	1 137 633	19 633	3 375 266
00-37-0-B10-00000	DIRECTION DES AFFAIRES ADMINISTRATIVES ET FINANCIERES (DAAF)	1 075 000	1 113 000	1 118 000	0	3 306 000
00-37-0-C00-00000	DIRECTION GENERALE DE LA COMMUNICATION (DGC)	4 000	4 000	8 985	8 985	25 970
00-37-0-C10-00000	DIRECTION DU BASCULEMENT VERS LA TELEVISION NUMERIQUE TERRESTRE (DBTNT)	2 000	4 000	2 662	2 662	11 324
00-37-0-C20-00000	DIRECTION DE LA REGULATION DES MEDIAS (DRM)	4 000	4 000	2 662	2 662	13 324
00-37-0-C50-00000	DIRECTION DE LA DEPECHE INFORMATIVE "TARATRA" (DDIT)	0	4 000	2 662	2 662	9 324
00-37-0-C80-00000	IVON'NY TOROHAY (IVO-TORO)	0	4 000	2 662	2 662	9 324
213	Développement des infrastructures Radio et Télévision	6 139 382	0	0	0	6 139 382
00	Budget Général	6 139 382	0	0	0	6 139 382
00-37-0-B10-00000	DIRECTION DES AFFAIRES ADMINISTRATIVES ET FINANCIERES (DAAF)	6 139 382	0	0	0	6 139 382

Prévision Depenses par service - En Milliers d'Ariary

Ministère/Institution-Mission-Programme		LFR 2020	LFI 2021	Prév 2022	Prév 2023	Total
862	CULTURE ET ARTISANAT	35 312 341	10 701 581	4 207 333	17 151 235	67 372 490
064	Administration et Coordination	3 378 784	3 505 884	3 609 380	3 913 234	14 407 282
00	Budget Général	3 378 784	3 505 884	3 609 380	3 913 234	14 407 282
	00-86-9-110-00000 PERSONNEL ARTISANAT DE LA CULTURE ET DES PATRIMOINES CENTRAL	3 378 784	3 505 884	3 609 380	3 913 234	14 407 282
831	Culture	31 933 557	7 195 697	597 953	13 238 001	52 965 208
00	Budget Général	31 933 557	7 195 697	597 953	13 238 001	52 965 208
	00-37-0-B10-00000 DIRECTION DES AFFAIRES ADMINISTRATIVES ET FINANCIERES (DAAF)	31 482 554	6 600 000	0	12 640 386	50 722 940
	00-86-0-D00-00000 DIRECTION GENERALE DE LA CULTURE (DGC)	447 003	579 697	583 312	582 974	2 192 986
	00-86-0-D10-00000 DIRECTION DES ARTS ET DE LA PROMOTION ARTISTIQUE (DAPA)	4 000	4 000	6 655	6 655	21 310
	00-86-0-D40-00000 DIRECTION DE L'IDENTITE CULTURELLE (DIC)	0	4 000	2 662	2 662	9 324
	00-86-0-D50-00000 DIRECTION DES PATRIMOINES (DP)	0	4 000	2 662	2 662	9 324
	00-86-0-D60-00000 DIRECTION DE LA PROMOTION DE LA LANGUE MALAGASY (DPLM)	0	4 000	2 662	2 662	9 324

Prévision Depenses par service - En Milliers d'Ariary

Ministère/Institution-Mission-Programme		LF 2020	LFI 2021	Prév 2022	Prév 2023	Total
13	SECRETARIAT D'ETAT AUPRES DU MINISTERE DE LA DEFENSE NATIONALE CHARGÉ DE LA GENDARMERIE NATIONALE	325 378 347	317 782 006	346 816 029	381 399 042	1 371 375 424
130	GENDARMERIE NATIONALE	325 378 347	317 782 006	346 816 029	381 399 042	1 371 375 424
009	Administration et Coordination	306 407 532	300 377 732	329 411 756	363 994 769	1 300 191 789
00	Budget Général	306 407 532	300 377 732	329 411 756	363 994 769	1 300 191 789
00-13-0-000-00000	CABINET DU SEGN	540 000	540 000	540 000	540 000	2 160 000
00-13-0-002-00000	SERVICE DES AFFAIRES GENERALES (SAG)	36 000	34 000	34 000	34 000	138 000
00-13-0-010-00000	PERSONNE RESPONSABLE DES MARCHES PUBLICS (PRMP)	119 300	107 001	107 000	107 000	440 301
00-13-0-100-00000	CABINET DU COMMANDEMENT DE LA G N (COMGN)	497 000	464 000	464 000	464 000	1 889 000
00-13-0-110-00000	DIRECTION ADMINISTRATIVE ET FINANCIERE (DAF)	785 500	640 601	640 600	640 600	2 707 301
00-13-0-111-00000	SERVICE DES FINANCES ET DU BUDGET	667 800	707 373	707 372	707 372	2 789 917
00-13-0-113-00000	SERVICE DE L'INTENDANCE	565 000	538 500	538 500	538 500	2 180 500
00-13-0-116-00000	ETABLISSEMENT DES MATERIELS GENERAUX	426 500	399 500	399 500	399 500	1 625 000
00-13-0-11A-00000	SERVICE DES INVESTISSEMENTS PUBLICS	14 714 740	275 000	275 000	275 000	15 539 740
00-13-0-11B-00000	SERVICE DE SUIVI EVALUATION FINANCIER	96 000	85 500	85 500	85 500	352 500
00-13-0-11C-00000	SERVICE LOGISTIQUE	433 000	383 000	383 000	383 000	1 582 000
00-13-0-12C-00000	SERVICE DE COMMUNICATION ET DES RELATIONS PUBLICS	37 000	37 000	37 000	37 000	148 000
00-13-0-130-00000	DIRECTION DE LA POLICE JUDICIAIRE (DPJ)	158 500	138 000	138 000	138 000	572 500
00-13-0-140-00000	DIRECTION DE L'ORGANISATION ET DE L'EMPLOI (DOE)	165 524	144 000	144 000	144 000	597 524
00-13-0-150-00000	DIRECTION DES RESSOURCES HUMAINES (DRH)	107 500	106 500	106 500	106 500	427 000
00-13-0-160-00000	DIRECTION TECHNIQUE	112 000	106 500	106 500	106 500	431 500
00-13-0-161-00000	SERVICE DES MATERIELS ET DES TRANSPORTS	53 500	49 500	49 500	49 500	202 000
00-13-0-162-00000	SERVICE DE L'ARMEMENT ET DES EQUIPEMENTS SPECIAUX	32 000	29 500	29 500	29 500	120 500
00-13-0-163-00000	SERVICE DES INFRASTRUCTURES	132 000	94 000	94 000	94 000	414 000
00-13-0-164-00000	SERVICE DU PATRIMOINE IMMOBILIER ET FONCIER	24 000	23 500	23 500	23 500	94 500
00-13-0-170-00000	DIRECTION DU SYSTEME D'INFORMATION ET DES TELECOMMUNICATIONS (DSIT)	128 000	119 500	119 500	119 500	486 500
00-13-0-171-00000	SERVICE DES ETUDES ET DU DEVELOPPEMENT INFORMATIQUE	27 500	26 250	26 250	26 250	106 250
00-13-0-172-00000	SERVICE D'EXPLOITATION, DE LA MAINTENANCE ET DE LA FORMATION	30 500	29 500	29 500	29 500	119 000
00-13-0-173-00000	SERVICE DES TELECOMMUNICATIONS	166 500	148 500	148 500	148 500	612 000
00-13-0-180-00000	DIRECTION DU QUARTIER GENERAL (DQG)	108 500	80 500	80 500	80 500	350 000
00-13-0-185-00000	SERVICE DE SPORT	152 500	136 500	136 500	136 500	562 000
00-13-0-186-00000	SERVICE DE SANTE MILITAIRE	51 100	41 100	41 100	41 100	174 400
00-13-0-190-00000	PERSONNE RESPONSABLE DES MARCHES PUBLICS/COMMANDEMENT DE LA G N	67 000	53 000	53 000	53 000	226 000
00-13-0-1A0-00000	DIRECTION DE LA GESTION DU PERSONNEL	1 922 600	1 778 700	1 778 700	1 778 700	7 258 700
00-13-0-1B0-00000	DIRECTION DE LA LOGISTIQUE ET DE L'INTENDANCE	912 500	865 700	865 700	865 700	3 509 600
00-13-0-1B1-00000	SERVICE DE SOLDE	403 500	295 395	295 393	295 393	1 289 681
00-13-0-1B2-00000	SERVICE DU PERSONNEL ADMINISTRATIF	60 000	50 000	50 000	50 000	210 000
00-13-0-210-00000	DIRECTION DE LA PLANIFICATION, DU SUIVI ET DE L'EVALUATION	143 500	137 500	137 500	137 500	556 000
00-13-0-500-00000	COORDINATION GENERALE DES ACTIONS STRATEGIQUES (COGAS)	248 500	14 238 612	17 948 641	27 051 654	59 487 407
00-13-0-510-00000	OFFICE CHARGE DE LA LUTTE CONTRE LA CORRUPTION ET DE TRAITEMENT DES DOLEANCES	95 000	92 000	92 000	92 000	371 000
00-13-0-520-00000	OFFICE CHARGE DE LA LUTTE CONTRE LE TERRORISME, LES STUPEFIANTS ET LA CRIMINALITE TRANSNATIONALE ORGANISEE	91 500	89 000	89 000	89 000	358 500
00-13-9-110-00000	RESPONSABLE DU PERSONNEL GENDARMERIE NATIONALE CENTRAL	281 493 538	276 690 570	301 959 549	327 384 201	1 187 527 858
00-13-9-111-00000	RESPONSABLE DES SECOURS DECEDES DE LA DEFENSE NATIONALE CHARGE DE LA GENDARMERIE	602 430	602 430	657 451	712 799	2 575 110
108	Intervention spéciale et/ou mixte	7 648 427	6 734 952	6 734 951	6 734 951	27 853 281
00	Budget Général	7 648 427	6 734 952	6 734 951	6 734 951	27 853 281
00-13-0-000-00000	CABINET DU SEGN	2 403 427	2 395 427	2 395 426	2 395 426	9 589 706
00-13-0-110-00000	DIRECTION ADMINISTRATIVE ET FINANCIERE (DAF)	1 500 000	1 500 000	1 500 000	1 500 000	6 000 000
00-13-0-120-00000	DIRECTION DE LA SECURITE ET DES RENSEIGNEMENTS	919 500	1 808 000	1 808 000	1 808 000	6 343 500
00-13-0-1B3-00000	SERVICE ADMINISTRATIF ET FINANCIER	1 792 000	124 000	124 000	124 000	2 164 000
00-13-0-350-00000	COMMANDEMENT DES FORCES D'INTERVENTION DE LA GENDARMERIE NATIONALE	570 000	534 000	534 000	534 000	2 172 000
00-13-0-355-00000	GROUPEMENTS AEROPORTES	59 500	51 500	51 500	51 500	214 000
00-13-0-356-00000	GROUPEMENTS PORTES	59 500	51 500	51 500	51 500	214 000
00-13-0-357-00000	GROUPEMENT D'INTERVENTION	59 500	51 500	51 500	51 500	214 000
00-13-0-380-00000	COMMANDEMENT DES FORMATIONS SPECIALISEES DE LA GENDARMERIE NATIONALE	285 000	219 025	219 025	219 025	942 075
121	SECURITE ET ORDRE PUBLICS	9 641 128	8 986 222	8 986 222	8 986 222	36 599 794
00	Budget Général	9 524 599	8 898 000	8 898 000	8 898 000	36 218 599
00-13-0-1B0-00000	DIRECTION DE LA LOGISTIQUE ET DE L'INTENDANCE	1 774 949	0	0	0	1 774 949

Prévision Depenses par service - En Milliers d'Ariary

Ministère/Institution-Mission-Programme	LF 2020	LFI 2021	Prév 2022	Prév 2023	Total	
00-13-1-011-10101	UNITE DE GESTION DE PASSATION DES MARCHES PUBLICS DE LA GN ANTANANARIVO	26 000	26 000	26 000	26 000	104 000
00-13-1-011-20101	UNITE DE GESTION DE PASSATION DES MARCHES PUBLICS DE LA GN ANTSIRANANA	26 000	26 000	26 000	26 000	104 000
00-13-1-011-30101	UNITE DE GESTION DE PASSATION DES MARCHES PUBLICS DE LA GN FIANARANTSOA	26 000	26 000	26 000	26 000	104 000
00-13-1-011-40101	UNITE DE GESTION DE PASSATION DES MARCHES PUBLICS DE LA GN MAHAJANGA	26 000	26 000	26 000	26 000	104 000
00-13-1-011-50101	UNITE DE GESTION DE PASSATION DES MARCHES PUBLICS DE LA GN TOAMASINA	26 000	26 000	26 000	26 000	104 000
00-13-1-011-60101	UNITE DE GESTION DE PASSATION DES MARCHES PUBLICS DE LA GN TOLIARA	26 000	26 000	26 000	26 000	104 000
00-13-1-361-10101	CIRCONSCRIPTION DE LA GN ANTANANARIVO	233 000	194 000	194 000	194 000	815 000
00-13-1-361-20101	CIRCONSCRIPTION DE LA GN ANTSIRANANA	394 000	371 000	371 000	371 000	1 507 000
00-13-1-361-30101	CIRCONSCRIPTION DE LA GN FIANARANTSOA	235 000	198 000	198 000	198 000	829 000
00-13-1-361-40101	CIRCONSCRIPTION DE LA GN MAHAJANGA	227 500	195 500	195 500	195 500	814 000
00-13-1-361-50101	CIRCONSCRIPTION DE LA GN TOAMASINA	218 500	183 500	183 500	183 500	769 000
00-13-1-361-60101	CIRCONSCRIPTION DE LA GN TOLIARA	248 500	208 500	208 500	208 500	874 000
00-13-2-371-10101	GROUPEMENT DE LA GN ANALAMANGA	275 000	274 650	274 650	274 650	1 098 950
00-13-2-371-11001	GROUPEMENT DE LA GN VAKINANKARATRA	272 500	230 500	230 500	230 500	964 000
00-13-2-371-11707	GROUPEMENT DE LA GN ITASY	180 000	172 500	172 500	172 500	697 500
00-13-2-371-11917	GROUPEMENT DE LA GN BONGOLAVA	265 000	236 000	236 000	236 000	973 000
00-13-2-371-20101	GROUPEMENT DE LA GN DIANA	246 000	208 000	208 000	208 000	870 000
00-13-2-371-20824	GROUPEMENT DE LA GN SAVA	250 100	251 500	251 500	251 500	1 004 600
00-13-2-371-30101	GROUPEMENT DE LA GN HAUTE MATSIATRA	276 500	238 500	238 500	238 500	992 000
00-13-2-371-30606	GROUPEMENT DE LA GN AMORON' I MANIA	253 000	262 650	262 650	262 650	1 040 950
00-13-2-371-30914	GROUPEMENT DE LA GN ATSIMO ATSINANANA	272 100	491 550	491 550	491 550	1 746 750
00-13-2-371-31307	GROUPEMENT DE LA GN IHOROMBE	279 000	239 000	239 000	239 000	996 000
00-13-2-371-31623	GROUPEMENT DE LA GN VATOVAVY FITOVINANY	202 700	192 200	192 200	192 200	779 300
00-13-2-371-40101	GROUPEMENT DE LA GN BOENY	260 000	227 000	227 000	227 000	941 000
00-13-2-371-40711	GROUPEMENT DE LA GN SOFIA	275 600	238 500	238 500	238 500	991 100
00-13-2-371-41210	GROUPEMENT DE LA GN BETSIBOKA	260 500	430 750	430 750	430 750	1 552 750
00-13-2-371-41312	GROUPEMENT DE LA GN MELAKY	290 000	507 750	507 750	507 750	1 813 250
00-13-2-371-50101	GROUPEMENT DE LA GN ATSINANANA	247 500	255 150	255 150	255 150	1 012 950
00-13-2-371-50302	GROUPEMENT DE LA GN ALAOTRA MANGORO	264 900	222 100	222 100	222 100	931 200
00-13-2-371-50905	GROUPEMENT DE LA GN ANALANJIROFO	216 500	201 500	201 500	201 500	821 000
00-13-2-371-60101	GROUPEMENT DE LA GN ATSIMO ANDREFANA	292 000	504 750	504 750	504 750	1 806 250
00-13-2-371-60406	GROUPEMENT DE LA GN ANDROY	285 500	500 250	500 250	500 250	1 786 250
00-13-2-371-61424	GROUPEMENT DE LA GN ANOSY	291 800	510 150	510 150	510 150	1 822 250
00-13-2-371-61905	GROUPEMENT DE LA GN MENABE	301 000	748 650	748 650	748 650	2 546 950
00-13-2-382-62010	GROUPEMENT DE SECURITE INTERIEURE DE LA GN SAKARAHA	128 450	109 400	109 400	109 400	456 650
00-13-3-371-10101	COMPAGNIE DE LA GN ANTANANARIVO VILLE	37 500	37 000	37 000	37 000	148 500
00-13-3-371-20705	COMPAGNIE DE LA GN NOSY BE	114 000	101 500	101 500	101 500	418 500
02	Compte particulier du Trésor	116 529	88 222	88 222	88 222	381 195
02-13-1-361-40101	CIRCONSCRIPTION DE LA GN MAHAJANGA	3 048	0	0	0	3 048
02-13-2-371-10101	GROUPEMENT DE LA GN ANALAMANGA	16 449	24 500	24 500	24 500	89 949
02-13-2-371-11001	GROUPEMENT DE LA GN VAKINANKARATRA	2 160	7 050	7 050	7 050	23 310
02-13-2-371-11707	GROUPEMENT DE LA GN ITASY	2 680	2 150	2 150	2 150	9 130
02-13-2-371-11917	GROUPEMENT DE LA GN BONGOLAVA	2 280	2 540	2 540	2 540	9 900
02-13-2-371-20101	GROUPEMENT DE LA GN DIANA	2 280	2 240	2 240	2 240	9 000
02-13-2-371-20824	GROUPEMENT DE LA GN SAVA	1 540	1 340	1 340	1 340	5 560
02-13-2-371-30101	GROUPEMENT DE LA GN HAUTE MATSIATRA	2 160	5 700	5 700	5 700	19 260
02-13-2-371-30606	GROUPEMENT DE LA GN AMORON' I MANIA	22 660	2 400	2 400	2 400	29 860
02-13-2-371-30914	GROUPEMENT DE LA GN ATSIMO ATSINANANA	960	3 850	3 850	3 850	12 510
02-13-2-371-31307	GROUPEMENT DE LA GN IHOROMBE	2 160	2 660	2 660	2 660	10 140
02-13-2-371-31623	GROUPEMENT DE LA GN VATOVAVY FITOVINANY	3 360	608	608	608	5 184
02-13-2-371-40101	GROUPEMENT DE LA GN BOENY	12 740	4 500	4 500	4 500	26 240
02-13-2-371-40711	GROUPEMENT DE LA GN SOFIA	1 628	4 150	4 150	4 150	14 078
02-13-2-371-41210	GROUPEMENT DE LA GN BETSIBOKA	2 188	4 300	4 300	4 300	15 088
02-13-2-371-41312	GROUPEMENT DE LA GN MELAKY	13 120	770	770	770	15 430
02-13-2-371-50101	GROUPEMENT DE LA GN ATSINANANA	6 960	5 800	5 800	5 800	24 360
02-13-2-371-50302	GROUPEMENT DE LA GN ALAOTRA MANGORO	1 136	1 680	1 680	1 680	6 176
02-13-2-371-50905	GROUPEMENT DE LA GN ANALANJIROFO	960	1 640	1 640	1 640	5 880
02-13-2-371-60101	GROUPEMENT DE LA GN ATSIMO ANDREFANA	2 160	2 900	2 900	2 900	10 860
02-13-2-371-60406	GROUPEMENT DE LA GN ANDROY	1 680	2 700	2 700	2 700	9 780
02-13-2-371-61424	GROUPEMENT DE LA GN ANOSY	0	1 680	1 680	1 680	5 040

Prévision Depenses par service - En Milliers d'Ariary

Ministère/Institution-Mission-Programme		LFR 2020	LFI 2021	Prév 2022	Prév 2023	Total
02-13-2-371-61905	GROUPEMENT DE LA GN MENABE	11 340	1 840	1 840	1 840	16 860
02-13-3-371-20705	COMPAGNIE DE LA GN NOSY BE	880	1 224	1 224	1 224	4 552
125	Formation	1 681 260	1 683 100	1 683 100	1 683 100	6 730 560
00	Budget Général	1 681 260	1 683 100	1 683 100	1 683 100	6 730 560
00-13-0-300-00000	COMMANDEMENT DES ECOLES ET DES FORMATIONS DE LA GENDARMERIE NATIONALE (CEGN)	173 500	138 500	138 500	138 500	589 000
00-13-2-310-51417	ECOLE SUPERIEURE DE LA GENDARMERIE NATIONALE MORAMANGA	407 100	418 000	418 000	418 000	1 661 100
00-13-2-311-51417	DIRECTION DES ETUDES DE LA GN MORAMANGA	29 000	29 000	29 000	29 000	116 000
00-13-2-320-30606	ECOLE DE LA GENDARMERIE NATIONALE AMBOSITRA	1 042 660	1 068 600	1 068 600	1 068 600	4 248 460
00-13-2-321-30606	DIRECTION DE L'INSTRUCTION EGN AMBOSITRA	29 000	29 000	29 000	29 000	116 000

Prévision Depenses par service - En Milliers d'Ariary

Ministère/Institution-Mission-Programme		LFR 2020	LFI 2021	Prév 2022	Prév 2023	Total
91	HAUT CONSEIL POUR LA DEFENSE DE LA DEMOCRATIE ET DE L'ETAT DE DROIT	1 805 290	1 805 290	1 805 290	1 805 290	7 221 160
910	Démocratie et Bonne Gouvernance	1 805 290	1 805 290	1 805 290	1 805 290	7 221 160
832	Démocratie	1 805 290	1 805 290	1 805 290	1 805 290	7 221 160
00	Budget Général	1 805 290	1 805 290	1 805 290	1 805 290	7 221 160
	00-91-0-000-00000 PRESIDENT DU HCDDDED	1 805 290	1 805 290	1 805 290	1 805 290	7 221 160

Prévision Depenses par service - En Milliers d'Ariary

Ministère/Institution-Mission-Programme		LFR 2020	LFI 2021	Prév 2022	Prév 2023	Total
92	COMMISSION NATIONALE INDEPENDANTE DES DROITS DE L'HOMME	1 641 173	1 641 173	1 641 173	1 641 173	6 564 692
920	Droits de l'Homme	1 641 173	1 641 173	1 641 173	1 641 173	6 564 692
069	Administration et Coordination	1 041 173	1 041 173	1 041 173	1 041 173	4 164 692
00	Budget Général	1 041 173	1 041 173	1 041 173	1 041 173	4 164 692
	00-92-0-000-00000 PRESIDENT DE LA CNIDH	1 041 173	1 041 173	1 041 173	1 041 173	4 164 692
834	Promotion et protection des Droits de l'Homme	600 000	600 000	600 000	600 000	2 400 000
00	Budget Général	600 000	600 000	600 000	600 000	2 400 000
	00-92-0-101-00000 SERVICE ADMINISTRATIF ET FINANCIER	600 000	600 000	600 000	600 000	2 400 000

Prévision Depenses par service - En Milliers d'Ariary

Ministère/Institution-Mission-Programme		LFR 2020	LFI 2021	Prév 2022	Prév 2023	Total
93	HAUTE COUR DE JUSTICE	3 705 607	3 758 087	3 789 076	3 822 075	15 074 845
930	Haute Cour de Justice	3 705 607	3 758 087	3 789 076	3 822 075	15 074 845
070	Administration et Coordination	724 607	792 287	832 567	865 986	3 215 447
00	Budget Général	724 607	792 287	832 567	865 986	3 215 447
	00-93-0-020-00000 GREFFE	462 367	442 287	451 567	451 986	1 808 207
	00-93-9-110-00000 PERSONNEL HAUTE COUR DE JUSTICE	262 240	350 000	381 000	414 000	1 407 240
835	Pouvoir Juridictionnel à l'endroit des Hautes Personnalités/Gouvernants	2 981 000	2 965 800	2 956 509	2 956 089	11 859 398
00	Budget Général	2 981 000	2 965 800	2 956 509	2 956 089	11 859 398
	00-93-0-000-00000 PRESIDENT DE LA HAUTE COUR DE JUSTICE	2 981 000	2 965 800	2 956 509	2 956 089	11 859 398

Total général

15 249 113 980

16 616 315 764

18 290 549 252

19 822 936 876

69 978 915 872

ANNEXE 7

EFFECTIFS

Prévision effectifs par Institution ou Ministère - Unité

Ministère/Institution-Mission-Programme	LFR 2020	LFI 2021	Prév 2022	Prév 2023	Total Prév.
01 PRESIDENCE DE LA REPUBLIQUE	1 082	1 055	1 055	1 546	4 738
<u>010</u> <u>PRESIDENCE DE LA REPUBLIQUE</u>	<u>1 082</u>	<u>1 055</u>	<u>1 055</u>	<u>1 546</u>	<u>4 738</u>
<u>001</u> <u>Administration Et Coordination</u>	<u>1 082</u>	<u>1 055</u>	<u>1 055</u>	<u>1 546</u>	<u>4 738</u>
00-00-00-00-00 PREVISION	0	0	0	0	0
00-00-01-24-25 PRESIDENCE-CONTRACTUELS ELD2 D'INDICE CT 425	1	0	0	0	1
00-00-01-41-00 PRESIDENCE - CONTRACTUELS ELD4 D'INDICE CT 100	0	0	0	0	0
00-00-01-41-25 PRESIDENCE - CONTRACTUELS ELD4 D'INDICE CT 125	20	15	15	19	69
00-00-01-41-50 PRESIDENCE - CONTRACTUELS ELD4 D'INDICE CT 150	1	1	1	3	6
00-00-01-41-60 PRESIDENCE - CONTRACTUELS ELD4 D'INDICE CT 160	1	1	1	3	6
00-00-01-41-65 PRESIDENCE - CONTRACTUELS ELD4 D'INDICE CT 165	0	0	0	0	0
00-00-01-A0-1C PRESIDENCE - CADRE A ECHELLE A1	1	1	1	3	6
00-00-01-A0-1D PRESIDENCE - CADRE A ECHELLE A2	4	2	2	5	13
00-00-01-A0-6A PRESIDENCE - ADMINISTRATEURS CIVILS	1	1	1	3	6
00-00-01-A0-6B PRÉSIDENCE DE LA RÉPUBLIQUE - ATTACHES D'ADMINISTRATION	1	1	1	3	6
00-00-01-A0-6C PRESIDENCE - ATTACHES D'ADMINISTRATION	3	1	1	4	9
00-00-01-A0-6E PRESIDENCE - ADJOINTS D'ADMINISTRATION	8	3	3	10	24
00-00-01-A0-8A PRESIDENCE - INSPECTEURS D'ETAT	82	77	77	98	334
00-00-01-A0-8B PRESIDENCE - CONTROLEURS D'ETAT	2	2	2	4	10
00-00-01-A1-0A PRESIDENCE - INSPECTEURS, CONTROLEURS GEN ET COMMISSAIRE DE POL	1	0	0	3	4
00-00-01-A1-3A PRESIDENCE - COLONNELS - CAPITAINE DE VAISSEAU	2	2	2	4	10
00-00-01-A1-3B PRESIDENCE - LIEUTNANT COLONEL - CAPITAINE DE FREGATE	1	1	1	3	6
00-00-01-A1-5A PRESIDENCE - MAGISTRATS ET MAGISTRATS SUPPLEANTS	1	1	1	3	6
00-00-01-A1-8A PRESIDENCE - CONCEPTEUR	55	56	56	69	236
00-00-01-A1-8B PRESIDENCE - REALISATEUR	42	42	42	50	176
00-00-01-A1-8C PRESIDENCE - TECHNICIEN SUPERIEUR	36	36	36	45	153
00-00-01-A1-8D PRESIDENCE - REALISATEUR ADJOINT	51	50	50	61	212
00-00-01-A6-3A PRESIDENCE DE LA REPUBLIQUE - INGENIEURS CHEF GEO/HYDROGEO	1	1	1	3	6
00-00-01-A7-0A PRESIDENCE - PLANIFICATEURS PRINCIPAUX	7	6	6	9	28
00-00-01-A7-0B PRESIDENCE - PLANIFICATEUR	3	2	2	5	12
00-00-01-A7-0C PRESIDENCE - ATTACHES DE PLANIFICATION	10	8	8	12	38
00-00-01-A8-8U PRESIDENCE - C.A.P.E.N	1	1	1	3	6
00-00-01-A9-4A PRESIDENCE - MEDECINS DIPLOMES D'ETAT (CAT. VIII)	1	1	1	3	6
00-00-01-A9-4I PRESIDENCE - MEDECINS DIPLOMES D'ETAT (CAT. IX)	2	2	2	4	10
00-00-01-B0-0A PRESIDENCE - ADJOINTS DE SERVICE	1	1	1	3	6
00-00-01-B0-6B PRESIDENCE - ASSISTANTS D'ADMINISTRATION	26	7	7	12	52
00-00-01-B1-3D PRESIDENCE - SERGENT MAJOR	1	1	1	3	6
00-00-01-B1-4A PRESIDENCE - GENDARMES PRINCIPAUX DE CLASSE EXCEPTIONNELLES	1	0	0	3	4
00-00-01-B1-4C PRESIDENCE - GENDARMES PRINCIPAUX 1ERE CLASSE	1	1	1	3	6
00-00-01-B1-8A PRESIDENCE - ENCADREUR	61	58	58	73	250
00-00-01-C0-0A PRESIDENCE - ASSISTANTS DE SERVICE	3	2	2	5	12
00-00-01-C0-6A PRESIDENCE - ASSISTANTS D'ADMINISTRATION	2	2	2	4	10
00-00-01-C1-4A PRESIDENCE - GENDARME PRINCIPAL DE 1ERE CLASSE	1	1	1	3	6
00-00-01-C1-8A PRESIDENCE - OPERATEUR	56	52	52	68	228
00-00-01-D0-0A PRESIDENCE - EMPLOYES DE SERVICE	112	103	103	132	450
00-00-01-D0-6A PRESIDENCE - EMPLOYES D'ADMINISTRATION	2	1	1	4	8
00-00-01-D1-8A PRESIDENCE - SOUS OPERATEUR	16	20	20	25	81
00-00-01-E0-1A PRESIDENCE - PRESIDENT DE LA REPUBLIQUE	1	1	1	3	6
00-00-01-E0-2A PRESIDENCE DE LA REPUBLIQUE - SECRETAIRE GENERAL DE LA PRESIDENCE	1	1	1	3	6
00-00-01-E0-2B PRESIDENCE DE LA REPUBLIQUE - DIRECTEUR DU CABINET DE LA PRESIDENCE	2	2	2	4	10
00-00-01-E0-2E PRESIDENCE - SGA PR/SGA PM/DIR SEC PM	1	1	1	3	6
00-00-01-E0-2G PRESIDENCE - SECRETAIRE GENERAL	7	7	7	9	30
00-00-01-E0-2J PRESIDENCE DE LA REPUBLIQUE - CONSEILLERS PRESIDEN	16	16	16	20	68
00-00-01-E0-2K PRESIDENCE - DIRECTEUR GENERAL	0	0	0	0	0
00-00-01-E0-2L PRESIDENCE DE LA REPUBLIQUE - DIR PR/IGE PR/CHARGE	19	19	19	23	80
00-00-01-E0-2P PRESIDENCE - DIRECTEUR	6	6	6	8	26
00-00-01-E0-2Q PRESIDENCE DE LA REPUBLIQUE - CONSEILLERS SPECIAUX	13	13	13	17	56
00-00-01-E0-2U PRESIDENCE - MEMBRE DU CABINET	13	13	13	17	56
00-00-01-E0-2V PRESIDENCE - CHARGE DE MISSION	10	10	10	12	42
00-00-01-E0-3D PRESIDENCE-CHEF SERVICE VOYAGES ET DEPLACEMENTS OFFICIELS	1	1	1	3	6
00-00-01-E0-3H PRESIDENCE-ATTACHE DE CABINET	2	2	2	4	10

Prévision effectifs par Institution ou Ministère - Unité

Ministère/Institution-Mission-Programme	LFR 2020	LFI 2021	Prév 2022	Prév 2023	Total Prév.	
00-00-01-E0-3N	PRESIDENCE-CHEF SECRETARIAT PARTICULIER	1	1	1	3	6
00-00-01-E1-3L	PRESIDENCE-ATTACHE DE PRESSE	1	1	1	3	6
00-00-01-E1-3Z	PRESIDENCE DE LA REPUBLIQUE - CHEF DE SERVICE PRES	30	30	30	36	126
00-00-01-E3-3Y	PRESIDENCE - SECRETAIRE PARTICULIER€ MIN	0	0	0	0	0
00-00-01-J0-4A	PRESIDENCE - CONTRACTUELS ASSIMILES CADRE A	18	18	18	22	76
00-00-01-J0-5A	PRESIDENCE - CONTRACTUELS ASSIMILES CADRE A	58	67	67	227	419
00-00-01-J0-6A	PRESIDENCE - CONTRACTUELS ASSIMILES CADRE A	31	55	55	67	208
00-00-01-J0-7A	PRESIDENCE - CONTRACTUELS ASSIMILES CADRE A	0	0	0	0	0
00-00-01-J0-8A	PRESIDENCE - CONTRACTUELS ASSIMILES CADRE A	22	23	23	29	97
00-00-01-K0-0A	PRESIDENCE - CONTRACTUELS ASSIMILES CADRE B	44	43	43	54	184
00-00-01-L0-0A	PRESIDENCE - CONTRACTUELS ASSIMILES CADRE C	6	6	6	8	26
00-00-01-M0-0B	PRESIDENCE - CONTRACTUELS ASSIMILES CADRE D	10	10	10	12	42
00-00-01-N0-0A	PRESIDENCE DE LA REPUBLIQUE - MEMBRES DU CABINET	15	15	15	19	64
00-00-01-N0-1A	PRESIDENCE-CHAR. DE MISS. NON PERMANENT	2	2	2	4	10
00-00-01-N0-1B	PRESIDENCE-CHAR. MISS. NON PERMANENT	0	0	0	0	0
00-00-01-U0-1C	PRESIDENCE - CONTRACTUELS ASSIMILES CADRE D DUREE INDETERMINEE	11	11	11	15	48
00-00-01-U0-2C	PRESIDENCE - CONTRACTUELS ASSIMILES CADRE C DUREE INDETERMINEE	13	13	13	17	56
00-00-01-U0-3B	PRESIDENCE - CONTRACTUELS ASSIMILES CADRE B DUREE INDETERMINEE	20	20	20	24	84
00-00-01-U0-4A	PRESIDENCE - CONTRACTUELS ASSIMILES CADRE A DUREE INDET. CAT 04	16	16	16	20	68
00-00-01-U0-5A	PRESIDENCE - CONTRACTUELS ASSIMILES CADRE A DUREE INDET. CAT 05	21	18	18	23	80
00-00-01-U0-6A	PRESIDENCE - CONTRACTUELS ASSIMILES CADRE A DUREE INDET. CAT 06	25	26	26	32	109
00-00-01-U0-7A	PRESIDENCE - CONTRACTUELS ASSIMILES CADRE A DUREE INDET. CAT 07	1	1	1	3	6
00-00-01-U0-8A	PRESIDENCE - CONTRACTUELS ASSIMILES CADRE A DUREE INDET. CAT 08	21	22	22	28	93
00-00-01-U0-9A	PRESIDENCE - CONTRACTUELS ASSIMILES CADRE A DUREE INDET. CAT 09	2	2	2	4	10
00-00-01-XX-00	ARRIERES - PERSONNEL PRESIDENCE DE LA REPUBLIQUE CENTRAL	0	0	0	0	0

Prévision effectifs par Institution ou Ministère - Unité

Ministère/Institution-Mission-Programme		LFR 2020	LFI 2021	Prév 2022	Prév 2023	Total Prév.
05	PRIMATURE	824	790	790	1 114	3 518
050	PRIMATURE	824	790	790	1 114	3 518
005	Administration et Coordination	824	790	790	1 114	3 518
00-00-00-00-00	PREVISION	0	0	0	0	0
00-00-05-20-5I	PRIMATURE - ALGER - CAT 02	0	0	0	0	0
00-00-05-41-25	PRIMATURE - CONTRACTUELS ELD4 D'INDICE CT 125	3	3	3	5	14
00-00-05-41-35	PRIMATURE - CONTRACTUELS ELD4 D'INDICE CT 135	0	0	0	0	0
00-00-05-A0-1C	PRIMATURE - CADRE A ECHELLE A1	0	0	0	0	0
00-00-05-A0-6A	PRIMATURE - ADMINISTRATEURS CIVILS	2	2	2	4	10
00-00-05-A0-6C	PRIMATURE - ATTACHES D'ADMINISTRATION	1	0	0	0	1
00-00-05-A0-6E	PRIMATURE - ADJOINTS D'ADMINISTRATION	5	4	4	6	19
00-00-05-A1-0A	PRIMATURE - INSPECTEURS, CONTROLEURS GEN ET COMMISSAIRE DE POL	0	0	0	0	0
00-00-05-A1-32	PRIMATURE - GENERAL DE DIVISION	2	1	1	4	8
00-00-05-A1-33	PRIMATURE - GENERAL DE BRIGADE	2	1	1	4	8
00-00-05-A1-3A	PRIMATURE - COLONNELS - CAPITAINE DE VAISSEAU	3	3	3	5	14
00-00-05-A1-3B	PRIMATURE - LIEUTNANT COLONEL - CAPITAINE DE FREGATE	4	4	4	6	18
00-00-05-A1-3C	PRIMATURE - COMMANDANT - CAPITAINE DE CORVETTE	1	1	1	3	6
00-00-05-A1-3D	PRIMATURE - CAPITAINE - LIEUTNANT DE VAISSEAU	5	4	4	7	20
00-00-05-A1-3E	PRIMATURE - LIEUTNANT - ENSEIGNE DE VAISSEAU 1ERE CLASSE	7	7	7	9	30
00-00-05-A1-5A	PRIMATURE - MAGISTRATS ET MAGISTRATS SUPPLEANTS	4	4	4	6	18
00-00-05-A1-8A	PRIMATURE - CONCEPTEUR	16	17	17	23	73
00-00-05-A1-8B	PRIMATURE - REALISATEUR	6	6	6	8	26
00-00-05-A1-8C	PRIMATURE - TECHNICIEN SUPERIEUR	10	9	9	12	40
00-00-05-A1-8D	PRIMATURE - REALISATEUR ADJOINT	13	11	11	17	52
00-00-05-A3-5A	PRIMATURE - PROGRAMMEURS /ENS. ELECTRONIQU	0	0	0	0	0
00-00-05-A3-5B	PRIMATURE - INGENIEURS PPAUX DE STATISTIQU	0	0	0	0	0
00-00-05-A3-5C	PRIMATURE - INGENIEURS DE STATISTIQUE	0	0	0	0	0
00-00-05-A3-5E	PRIMATURE-ADJOINTS TECHN. DE STATISTIQUE	0	0	0	0	0
00-00-05-A7-0A	PRIMATURE - PLANIFICATEUR	2	2	2	4	10
00-00-05-A7-0B	PRIMATURE - PLANIFICATEUR	0	0	0	0	0
00-00-05-A7-0C	PRIMATURE - ATTACHES DE PLANIFICATION	8	6	6	10	30
00-00-05-A8-8E	PRIMATURE - PROFESSEURS LICENCIES TECHN.	1	0	0	3	4
00-00-05-A8-8K	PRIMATURE - MAITRES ASSISTANTS D'ENSEIGNEMENT SUPERIEUR, RECH.	1	1	1	3	6
00-00-05-A8-8L	PRIMATURE - ASSISTANTS D'ENSEIGNEMENT SUPERIEUR, R	1	1	1	3	6
00-00-05-A8-8U	PRIMATURE - C.A.P.E.N	0	0	0	0	0
00-00-05-A9-4A	PRIMATURE - MEDECINS DIPLOMES D'ETAT (CAT. VIII)	1	1	1	3	6
00-00-05-B0-0A	PRIMATURE - ADJOINTS DE SERVICE	1	0	0	0	1
00-00-05-B0-6B	PRIMATURE - ASSISTANTS D'ADMINISTRATION	5	4	4	7	20
00-00-05-B1-0A	PRIMATURE - OFFICIERS DE POLICE	1	1	1	3	6
00-00-05-B1-3A	PRIMATURE - ASPIRANTS	20	14	14	24	72
00-00-05-B1-3B	PRIMATURE - ADJUDANT CHEF	23	22	22	29	96
00-00-05-B1-3C	PRIMATURE - ADJUDANT	18	18	18	22	76
00-00-05-B1-3D	PRIMATURE - SERGENT MAJOR	1	0	0	3	4
00-00-05-B1-8A	PRIMATURE - ENCADREUR	17	12	12	21	62
00-00-05-B3-5B	PRIMATURE - CHEFS OPERATEURS CENTRE INFO.	0	0	0	0	0
00-00-05-B3-5C	PRIMATURE - ASSISTANTS DE STATISTIQUE	0	0	0	0	0
00-00-05-C0-0A	PRIMATURE - ASSISTANTS DE SERVICE	1	1	1	3	6
00-00-05-C1-0A	PRIMATURE - INSPECTEURS DE POLICE	4	4	4	6	18
00-00-05-C1-3A	PRIMATURE - SERGENT CHEF	46	42	42	56	186
00-00-05-C1-3B	PRIMATURE - SERGENT DE CARRIERE	22	22	22	28	94
00-00-05-C1-3C	PRIMATURE - SERGENT	6	6	6	8	26
00-00-05-C1-8A	PRIMATURE - OPERATEUR	9	7	7	10	33
00-00-05-C3-5A	PRIMATURE - OPERATEURS, MONITEURS/CARTES P	0	0	0	0	0
00-00-05-C6-9A	PRIMATURE - AGENTS TECH TRAVAUX PUBLICS	1	1	1	3	6
00-00-05-D0-0A	PRIMATURE - EMPLOYES DE SERVICE	21	17	17	25	80
00-00-05-D0-6A	PRIMATURE - EMPLOYES D'ADMINISTRATION	3	1	1	4	9
00-00-05-D0-6B	PRIMATURE - MUSICIENS DU GOUVERNEMENT	1	1	1	3	6
00-00-05-D1-0A	PRIMATURE - BRIGADIERS,SOUS BRIGADIER ET AGENTS DE POLICE	4	4	4	6	18
00-00-05-D1-3B	PRIMATURE - CAPORAL	16	12	12	20	60
00-00-05-D1-3C	PRIMATURE - PREMIERE CLASSE MILITAIRE	3	3	3	5	14
00-00-05-D1-8A	PRIMATURE - SOUS OPERATEUR	16	16	16	20	68
00-00-05-D2-5B	PRIMATURE - PREPOSES DES CONTRIB. INDIRECT	1	1	1	3	6

Prévision effectifs par Institution ou Ministère - Unité

Ministère/Institution-Mission-Programme	LFR 2020	LFI 2021	Prév 2022	Prév 2023	Total Prév.
00-00-05-D3-5B	PRIMATURE - ENQUETEURS SOCIO-ECO STATISTIQ	0	0	0	0
00-00-05-E0-1C	PRIMATURE - PREMIER MINISTRE	1	1	1	3
00-00-05-E0-2C	PRIMATURE - SECRETAIRE GENERAL D	2	2	2	4
00-00-05-E0-2E	PRIMATURE - SGA PR/SGA PM/DIR SEC PM	2	2	2	4
00-00-05-E0-2G	PRIMATURE - SECRETAIRE GENERAL	1	1	1	3
00-00-05-E0-2K	PRIMATURE - DIRECTEUR GENERAL	3	3	3	5
00-00-05-E0-2L	PRIMATURE - DIR PR/IGE PR/CHARGE MISSION PM/CONSEI	9	9	9	11
00-00-05-E0-2O	PRIMATURE - PORTE PAROLE-CHARGE COMM?-CHEF DEPT PR	7	7	7	9
00-00-05-E0-2P	PRIMATURE - DIRECTEUR	9	9	9	11
00-00-05-E0-2R	PRIMATURE-CHEF ETAT MAJOR DE EMGAP-ZP/ DA	1	1	1	3
00-00-05-E0-2S	PRIMATURE-ADJ CEM FA-FI-FD/ATTACHE MIL-ADJ ADMIN DIR SEC	8	8	8	10
00-00-05-E0-2T	PRIMATURE - DIRECTEUR / DELEGUE	4	4	4	6
00-00-05-E0-2Y	PRIMATURE - DIRECTEUR DU CABINET PRIMATURE	0	0	0	0
00-00-05-E0-3K	PRIMATURE - ATTACHE DE CABINET PRIMATURE	4	4	4	6
00-00-05-E0-3L	PRIMATURE-ATTACHE DE PRESSE-CAB MIN/ATTACHE SECURITE	3	3	3	5
00-00-05-E0-3Q	PRIMATURE-CHEF SECRETARIAT PARTICULIER	1	1	1	3
00-00-05-E1-2P	FINANCES - CONSEILLERS SPECIAUX PRIMATURE	2	2	2	4
00-00-05-E1-3E	PRIMATURE - CHEF DE SERVICE PRIMATURE	28	28	28	34
00-00-05-J0-4A	PRIMATURE - CONTRACTUELS ASSIMILES CADRE A	13	11	11	19
00-00-05-J0-5A	PRIMATURE - CONTRACTUELS ASSIMILES CADRE A	44	48	48	55
00-00-05-J0-6A	PRIMATURE - CONTRACTUELS ASSIMILES CADRE A	56	58	58	80
00-00-05-J0-7A	PRIMATURE - CONTRACTUELS ASSIMILES CADRE A	1	1	1	3
00-00-05-J0-8A	PRIMATURE - CONTRACTUELS ASSIMILES CADRE A	59	64	64	82
00-00-05-J0-9A	PRIMATURE - CONTRACTUELS ASSIMILES CADRE A	2	2	2	4
00-00-05-K0-0A	PRIMATURE - CONTRACTUELS ASSIMILES CADRE B	46	47	47	61
00-00-05-L0-0A	PRIMATURE - CONTRACTUELS ASSIMILES CADRE C	13	13	13	24
00-00-05-LO-0A	PRIMATURE-CONTRACTUELS ASSIMILES CADRE C	0	0	0	0
00-00-05-M0-0A	PRIMATURE - CONTRACTUELS ASSIMILES CADRE D	3	3	3	8
00-00-05-M0-0B	PRIMATURE - CONTRACTUELS ASSIMILES CADRE D	18	17	17	21
00-00-05-N0-0B	PRIMATURE - CONS. TECH. NON PERMANENT PRIMATURE	13	13	13	17
00-00-05-N0-0C	PRIMATURE-CONS. TECH. NON PERMANENT	0	0	0	0
00-00-05-N0-1B	PRIMATURE-CHAR. MISS. NON PERMANENT	17	17	17	21
00-00-05-N0-1C	PRIMATURE-CHAR. MISS. NON PERMANENT MIN ET SECRETAIRE D'ETAT	3	3	3	5
00-00-05-N1-2L	PRIMATURE-CONSEILLER SPECIAL NON PERMANENT	15	15	15	19
00-00-05-N1-3L	PRIMATURE-ATTACHE DE PRESSE NON PERMANENT	1	1	1	3
00-00-05-U0-1C	PRIMATURE - CONTRACTUELS ASSIMILES CADRE D DUREE INDETERMINEE	37	37	37	45
00-00-05-U0-2C	PRIMATURE - CONTRACTUELS ASSIMILES CADRE C DUREE INDETERMINEE	8	8	8	10
00-00-05-U0-3B	PRIMATURE - CONTRACTUELS ASSIMILES CADRE B DUREE INDETERMINEE	5	5	5	7
00-00-05-U0-4A	PRIMATURE - CONTRACTUELS ASSIMILES CADRE A DUREE INDET. CAT 04	8	8	8	10
00-00-05-U0-5A	PRIMATURE - CONTRACTUELS ASSIMILES CADRE A DUREE INDET. CAT 05	11	10	10	12
00-00-05-U0-6A	PRIMATURE - CONTRACTUELS ASSIMILES CADRE A DUREE INDET. CAT 06	18	17	17	21
00-00-05-U0-7A	PRIMATURE -CONTRACTUELS ASSIMILES CADRE A DUREE INDET. CAT 07	0	0	0	0
00-00-05-U0-8A	PRIMATURE - CONTRACTUELS ASSIMILES CADRE A DUREE INDET. CAT 08	10	10	10	12
00-00-05-XX-00	ARRIERES - PERSONNEL PRIMATURE CENTRAL	0	0	0	0

Prévision effectifs par Institution ou Ministère - Unité

Ministère/Institution-Mission-Programme	LFR 2020	LFI 2021	Prév 2022	Prév 2023	Total Prév.
12 MINISTÈRE DE LA DÉFENSE NATIONALE	15 941	15 387	15 387	18 248	64 963
<u>122</u> <u>DEFENSE ET SECURITE</u>	<u>15 941</u>	<u>15 387</u>	<u>15 387</u>	<u>18 248</u>	<u>64 963</u>
<u>00Z</u> <u>Administration et Coordination</u>	<u>15 941</u>	<u>15 387</u>	<u>15 387</u>	<u>18 248</u>	<u>64 963</u>
00-00-00-00-00 PREVISION	0	0	0	0	0
00-00-12-24-25 MFA - CONTRACTUELS ELD2 D'INDICE CT 425	1	1	1	3	6
00-00-12-25-50 MFA - CONTRACTUELS ELD2 D'INDICE CT 550	1	0	0	0	1
00-00-12-41-75 MFA - CONTRACTUELS ELD4 D'INDICE CT 175	1	1	1	3	6
00-00-12-A0-1D MFA - CADRE A ECHELLE A2	0	0	0	0	0
00-00-12-A0-1E MFA - CADRE A ECHELLE A2	0	0	0	0	0
00-00-12-A0-1F MFA - CADRE A ECHELLE A2	0	0	0	0	0
00-00-12-A0-1G MFA - CADRE A ECHELLE A3	0	0	0	0	0
00-00-12-A1-32 MFA - GENERAL DE DIVISION	40	41	41	49	171
00-00-12-A1-33 MFA - GENERAL DE BRIGADE	69	75	75	89	308
00-00-12-A1-3A MFA - COLONNELS - CAPITAINE DE VAISSEAU	316	298	298	354	1 266
00-00-12-A1-3B MFA - LIEUTNANT COLONEL - CAPITAINE DE FREGATE	166	170	170	202	708
00-00-12-A1-3C MFA - COMMANDANT - CAPITAINE DE CORVETTE	152	146	146	174	618
00-00-12-A1-3D MFA - CAPITAINE - LIEUTNANT DE VAISSEAU	386	425	425	504	1 740
00-00-12-A1-3E MFA - LIEUTNANT - ENSEIGNE DE VAISSEAU 1ERE CLASSE	366	355	355	421	1 497
00-00-12-A1-3F MFA - SOUS LIEUTNANT - ENSEIGNE DE VAISSEAU 2EME CLASSE	58	17	17	21	113
00-00-12-A1-8A MFA - CONCEPTEUR	2	2	2	4	10
00-00-12-A1-8B MFA - REALISATEUR	2	0	0	0	2
00-00-12-A7-0B MFA - PLANIFICATEUR	1	0	0	0	1
00-00-12-A7-0C MFA - ATTACHES DE PLANIFICATION	4	4	4	6	18
00-00-12-B0-0A MFA - ADJOINTS DE SERVICE	6	0	0	0	6
00-00-12-B0-1A MFA - CADRE B ECHELLE B1	98	84	84	100	366
00-00-12-B1-3A MFA - ASPIRANTS	454	665	665	788	2 572
00-00-12-B1-3B MFA - ADJUDANT CHEF PM	1 363	1 460	1 460	1 729	6 012
00-00-12-B1-3C MFA - ADJUDANT	652	985	985	1 166	3 788
00-00-12-B1-3D MFA - SERGENT MAJOR	135	256	256	304	951
00-00-12-B7-7A MFA - ADJOINTS TECH S/CE GEOGRAPHIQU	1	1	1	3	6
00-00-12-C0-0A MFA - ASSISTANTS DE SERVICE	47	47	47	57	198
00-00-12-C0-1A MFA - CADRE C ECHELLE C	125	125	125	149	524
00-00-12-C1-3A MFA - SERGENT CHEF	2 073	1 512	1 512	1 790	6 887
00-00-12-C1-3B MFA - SERGENT SE C	791	716	716	848	3 071
00-00-12-D0-0A MFA - EMPLOYES DE SERVICE	96	96	96	114	402
00-00-12-D0-1A MFA - CADRE D ECHELLE D	3	3	3	5	14
00-00-12-D1-3A MFA - CAPORAL CHEF	77	31	31	37	176
00-00-12-D1-3B MFA - CAPORAL	1 407	1 407	1 407	1 666	5 887
00-00-12-D1-3C MFA - PREMIERE CLASSE MILITAIRE	986	1 270	1 270	1 503	5 029
00-00-12-D1-3D MFA - DEUXIEME CLASSE MILITAIRE	3 612	4 801	4 801	5 682	18 896
00-00-12-E0-1G MFA - MINISTRE	1	1	1	3	6
00-00-12-E0-2G MFA - SECRETAIRE GENERAL	1	1	1	3	6
00-00-12-E0-2K MFA - DIRECTEUR GENERAL	2	2	2	4	10
00-00-12-E0-2M MFA - DIRECTEUR DU CABINET DU MINISTERE	1	1	1	3	6
00-00-12-E0-2P MFA - DIRECTEUR	14	14	14	18	60
00-00-12-E0-2U MFA - MEMBRE DU CABINET	18	20	20	24	82
00-00-12-J0-4A MFA - CONTRACTUELS ASSIMILES CADRE A	3	0	0	0	3
00-00-12-J0-5A MFA - CONTRACTUELS ASSIMILES CADRE A	2 056	0	0	0	2 056
00-00-12-J0-6A MFA - CONTRACTUELS ASSIMILES CADRE A	7	7	7	9	30
00-00-12-J0-8A MFA - CONTRACTUELS ASSIMILES CADRE A	2	2	2	4	10
00-00-12-K0-0A MFA - CONTRACTUELS ASSIMILES CADRE B	314	314	314	372	1 314
00-00-12-L0-0A MFA - CONTRACTUELS ASSIMILES CADRE C	31	31	31	37	130

Prévision effectifs par Institution ou Ministère - Unité

Ministère/Institution-Mission-Programme	LFR 2020	LFI 2021	Prév 2022	Prév 2023	Total Prév.
11 MINISTÈRE DES AFFAIRES ETRANGÈRES	749	761	761	1 335	3 606
110 AFFAIRES ETRANGERES	749	761	761	1 335	3 606
006 Administration et Coordination	749	761	761	1 335	3 606
00-00-00-00-00 PREVISION	0	0	0	0	0
00-00-11-11-1A AFFAIRES ETRANGÈRES - PARIS - CAT 01	2	2	2	4	10
00-00-11-11-1B AFFAIRES ETRANGÈRES - MOSCOU - CAT 01	1	1	1	3	6
00-00-11-11-1C AFFAIRES ETRANGÈRES - ROME - CAT 01	1	1	1	3	6
00-00-11-11-1D AFFAIRES ETRANGÈRES - BERLIN - CAT 01	1	1	1	3	6
00-00-11-11-1E AFFAIRES ETRANGÈRES - LONDRES - CAT 01	1	1	1	3	6
00-00-11-11-1F AFFAIRES ETRANGÈRES - WASHINGTON - CAT 01	1	1	1	3	6
00-00-11-11-1G AFFAIRES ETRANGÈRES - OTTAWA - CAT 01	1	1	1	3	6
00-00-11-11-1H AFFAIRES ETRANGÈRES - ADDIS-ABEBA - CAT 01	1	1	1	3	6
00-00-11-11-1I AFFAIRES ETRANGÈRES - ALGER - CAT 01	1	1	1	3	6
00-00-11-11-1J AFFAIRES ETRANGÈRES - DAKAR - CAT 01	1	1	1	3	6
00-00-11-11-1K AFFAIRES ETRANGÈRES - MAURICE - CAT 01	1	1	1	3	6
00-00-11-11-1L AFFAIRES ETRANGÈRES - PRETORIA - CAT 01	1	1	1	3	6
00-00-11-11-1N AFFAIRES ETRANGÈRES - PEKIN - CAT 01	1	1	1	3	6
00-00-11-11-1O AFFAIRES ETRANGÈRES - TOKYO - CAT 01	1	1	1	3	6
00-00-11-11-1P AFFAIRES ETRANGÈRES - UNESCO PARIS - CAT 01	1	1	1	3	6
00-00-11-11-1Q AFFAIRES ETRANGÈRES - BRUXELLES - CAT 01	1	1	1	3	6
00-00-11-11-1R PERSONNEL AFFAIRES ETRANGERES EXTERIEUR	1	1	1	3	6
00-00-11-11-1S AFFAIRES ETRANGÈRES - ONU - CAT 01	1	1	1	3	6
00-00-11-11-1T AFFAIRES ETRANGÈRES - MARSEILLE - CAT 01	1	1	1	3	6
00-00-11-11-1U AFFAIRES ETRANGÈRES - CAPETOWN - CAT 01	1	1	1	3	6
00-00-11-11-1V AFFAIRES ETRANGÈRES - LA REUNION - CAT 01	1	1	1	3	6
00-00-11-11-1X AFFAIRES ETRANGÈRES - INDE - CAT 01	1	1	1	3	6
00-00-11-11-1Y AFFAIRES ETRANGÈRES - RYAD - CAT 01	1	1	1	3	6
00-00-11-21-1A AFFAIRES ETRANGÈRES - PARIS - CAT 02	1	1	1	3	6
00-00-11-21-1B AFFAIRES ETRANGÈRES - MOSCOU - CAT 02	1	1	1	3	6
00-00-11-21-1C AFFAIRES ETRANGÈRES - ROME - CAT 02	1	1	1	3	6
00-00-11-21-1D AFFAIRES ETRANGÈRES - BERLIN - CAT 02	1	1	1	3	6
00-00-11-21-1E AFFAIRES ETRANGÈRES - LONDRES - CAT 02	1	1	1	3	6
00-00-11-21-1F AFFAIRES ETRANGÈRES - WASHINGTON - CAT 02	1	1	1	3	6
00-00-11-21-1G AFFAIRES ETRANGÈRES - OTTAWA - CAT 02	1	1	1	3	6
00-00-11-21-1H AFFAIRES ETRANGÈRES - ADDIS-ABEBA - CAT 02	1	1	1	3	6
00-00-11-21-1I AFFAIRES ETRANGÈRES - ALGER - CAT 02	1	1	1	3	6
00-00-11-21-1J AFFAIRES ETRANGÈRES - DAKAR - CAT 02	1	1	1	3	6
00-00-11-21-1K AFFAIRES ETRANGÈRES - MAURICE - CAT 02	1	1	1	3	6
00-00-11-21-1L AFFAIRES ETRANGÈRES - PRETORIA - CAT 02	1	1	1	3	6
00-00-11-21-1N AFFAIRES ETRANGÈRES - PEKIN - CAT 02	1	1	1	3	6
00-00-11-21-1O AFFAIRES ETRANGÈRES - TOKYO - CAT 02	1	1	1	3	6
00-00-11-21-1P AFFAIRES ETRANGÈRES - UNESCO PARIS - CAT 02	1	1	1	3	6
00-00-11-21-1Q AFFAIRES ETRANGÈRES - BRUXELLES - CAT 02	1	1	1	3	6
00-00-11-21-1R AFFAIRES ETRANGÈRES - GENEVE - CAT 02	1	1	1	3	6
00-00-11-21-1S AFFAIRES ETRANGÈRES - O.N.U - CAT 02	1	1	1	3	6
00-00-11-21-1T AFFAIRES ETRANGÈRES - MARSEILLE - CAT 02	1	1	1	3	6
00-00-11-21-1U AFFAIRES ETRANGÈRES - CAPETOWN - CAT 02	1	1	1	3	6
00-00-11-21-1V AFFAIRES ETRANGÈRES - LA REUNION - CAT 02	1	1	1	3	6
00-00-11-21-1X AFFAIRES ETRANGÈRES - INDE - CAT 02	1	1	1	3	6
00-00-11-21-1Y AFFAIRES ETRANGÈRES - RYAD - CAT 02	1	1	1	3	6
00-00-11-31-1A AFFAIRES ETRANGÈRES - PARIS - CAT 03	1	1	1	3	6
00-00-11-31-1B AFFAIRES ETRANGÈRES - MOSCOU - CAT 03	1	1	1	3	6
00-00-11-31-1C AFFAIRES ETRANGÈRES - ROME - CAT 03	1	1	1	3	6
00-00-11-31-1D AFFAIRES ETRANGÈRES - BERLIN - CAT 03	2	2	2	4	10
00-00-11-31-1E AFFAIRES ETRANGÈRES - LONDRES - CAT 03	1	1	1	3	6
00-00-11-31-1F AFFAIRES ETRANGÈRES - WASHINGTON - CAT 03	2	2	2	4	10
00-00-11-31-1G AFFAIRES ETRANGÈRES - OTTAWA - CAT 03	2	2	2	4	10
00-00-11-31-1H AFFAIRES ETRANGÈRES - ADDIS-ABEBA - CAT 03	1	1	1	3	6
00-00-11-31-1I AFFAIRES ETRANGÈRES - ALGER - CAT 03	1	1	1	3	6
00-00-11-31-1J AFFAIRES ETRANGÈRES - DAKAR - CAT 03	1	1	1	3	6
00-00-11-31-1K AFFAIRES ETRANGÈRES - MAURICE - CAT 03	1	1	1	3	6
00-00-11-31-1L AFFAIRES ETRANGÈRES - PRETORIA - CAT 03	1	1	1	3	6
00-00-11-31-1N AFFAIRES ETRANGÈRES - PEKIN - CAT 03	1	1	1	3	6

Prévision effectifs par Institution ou Ministère - Unité

Ministère/Institution-Mission-Programme	LFR 2020	LFI 2021	Prév 2022	Prév 2023	Total Prév.
00-00-11-31-1O AFFAIRES ETRANGÈRES - TOKYO - CAT 03	1	1	1	3	6
00-00-11-31-1P AFFAIRES ETRANGÈRES - UNESCO PARIS - CAT 03	1	1	1	3	6
00-00-11-31-1Q AFFAIRES ETRANGÈRES - AFFAIRES ETRANGÈRES - BRUXELLES - CAT 03	1	1	1	3	6
00-00-11-31-1R AFFAIRES ETRANGÈRES - GENEVE - CAT 03	2	2	2	4	10
00-00-11-31-1S AFFAIRES ETRANGÈRES - O.N.U - CAT 03	1	1	1	3	6
00-00-11-31-1T AFFAIRES ETRANGÈRES - MARSEILLE - CAT 03	1	1	1	3	6
00-00-11-31-1U AFFAIRES ETRANGÈRES - CAPETOWN - CAT 03	1	1	1	3	6
00-00-11-31-1V AFFAIRES ETRANGÈRES - LA REUNION - CAT 03	1	1	1	3	6
00-00-11-31-1X AFFAIRES ETRANGÈRES - INDE - CAT 03	1	1	1	3	6
00-00-11-31-1Y AFFAIRES ETRANGÈRES - RYAD - CAT 03	1	1	1	3	6
00-00-11-41-1A AFFAIRES ETRANGÈRES - PARIS - CAT 04	2	2	2	4	10
00-00-11-41-1B AFFAIRES ETRANGÈRES - MOSCOU - CAT 04	2	2	2	4	10
00-00-11-41-1C AFFAIRES ETRANGÈRES - ROME - CAT 04	2	2	2	4	10
00-00-11-41-1D AFFAIRES ETRANGÈRES - BERLIN - CAT 04	2	2	2	4	10
00-00-11-41-1E AFFAIRES ETRANGÈRES - LONDRES - CAT 04	2	2	2	4	10
00-00-11-41-1F AFFAIRES ETRANGÈRES - WASHINGTON - CAT 04	2	2	2	4	10
00-00-11-41-1G AFFAIRES ETRANGÈRES - OTTAWA - CAT 04	2	2	2	4	10
00-00-11-41-1H AFFAIRES ETRANGÈRES - ADDIS-ABEBA - CAT 04	2	2	2	4	10
00-00-11-41-1I AFFAIRES ETRANGÈRES - ALGER - CAT 04	2	2	2	4	10
00-00-11-41-1J AFFAIRES ETRANGÈRES - DAKAR - CAT 04	2	2	2	4	10
00-00-11-41-1K AFFAIRES ETRANGÈRES - MAURICE - CAT 04	2	2	2	4	10
00-00-11-41-1L AFFAIRES ETRANGÈRES - PRETORIA - CAT 04	2	2	2	4	10
00-00-11-41-1N AFFAIRES ETRANGÈRES - PEKIN - CAT 04	2	2	2	4	10
00-00-11-41-1O AFFAIRES ETRANGÈRES - TOKYO - CAT 04	2	2	2	4	10
00-00-11-41-1P AFFAIRES ETRANGÈRES - UNESCO PARIS - CAT 04	2	2	2	4	10
00-00-11-41-1Q AFFAIRES ETRANGÈRES - BRUXELLES - CAT 04	2	2	2	4	10
00-00-11-41-1R AFFAIRES ETRANGÈRES - GENEVE - CAT 04	2	2	2	4	10
00-00-11-41-1S AFFAIRES ETRANGÈRES - O.N.U - CAT 04	2	2	2	4	10
00-00-11-41-1T AFFAIRES ETRANGÈRES - MARSEILLE - CAT 04	1	1	1	3	6
00-00-11-41-1U AFFAIRES ETRANGÈRES - CAPETOWN - CAT 04	1	1	1	3	6
00-00-11-41-1V AFFAIRES ETRANGÈRES - LA REUNION - CAT 04	1	1	1	3	6
00-00-11-41-1X AFFAIRES ETRANGÈRES - INDE - CAT 04	2	2	2	4	10
00-00-11-41-1Y AFFAIRES ETRANGÈRES - RYAD - CAT 04	2	2	2	4	10
00-00-11-41-75 MAE - CONTRACTUELS ELD4 D'INDICE CT 175	3	3	3	5	14
00-00-11-51-1A AFFAIRES ETRANGÈRES - PARIS - CAT 05	0	0	0	0	0
00-00-11-51-1B AFFAIRES ETRANGÈRES - AFFAIRES ETRANGERES - MOSCOU - CAT 05	0	0	0	0	0
00-00-11-51-1C AFFAIRES ETRANGÈRES - ROME - CAT 05	0	0	0	0	0
00-00-11-51-1E AFFAIRES ETRANGÈRES - LONDRES - CAT 05	0	0	0	0	0
00-00-11-51-1F AFFAIRES ETRANGÈRES - WASHINGTON - CAT 05	0	0	0	0	0
00-00-11-51-1G AFFAIRES ETRANGÈRES - OTTAWA - CAT 05	0	0	0	0	0
00-00-11-51-1H AFFAIRES ETRANGÈRES - ADDIS-ABEBA - CAT 05	0	0	0	0	0
00-00-11-51-1I AFFAIRES ETRANGÈRES - ALGER - CAT 05	0	0	0	0	0
00-00-11-51-1K AFFAIRES ETRANGÈRES - MAURICE - CAT 05	0	0	0	0	0
00-00-11-51-1L AFFAIRES ETRANGÈRES - PRETORIA - CAT 05	0	0	0	0	0
00-00-11-51-1N AFFAIRES ETRANGÈRES - PEKIN - CAT 05	0	0	0	0	0
00-00-11-51-1O AFFAIRES ETRANGÈRES - TOKYO - CAT 05	0	0	0	0	0
00-00-11-51-1P AFFAIRES ETRANGÈRES - UNESCO PARIS - CAT 05	0	0	0	0	0
00-00-11-51-1Q AFFAIRES ETRANGÈRES - BRUXELLES - CAT 05	0	0	0	0	0
00-00-11-51-1R AFFAIRES ETRANGÈRES - GENEVE - CAT 05	0	0	0	0	0
00-00-11-51-1S AFFAIRES ETRANGÈRES - O.N.U - CAT 05	0	0	0	0	0
00-00-11-51-1U AFFAIRES ETRANGÈRES - CAPETOWN - CAT 05	2	2	2	4	10
00-00-11-51-1V AFFAIRES ETRANGÈRES - LA REUNION - CAT 05	2	2	2	4	10
00-00-11-51-1X AFFAIRES ETRANGÈRES - INDE - CAT 05	0	0	0	0	0
00-00-11-51-1Y AFFAIRES ETRANGÈRES - RYAD - CAT 05	0	0	0	0	0
00-00-11-52-1E AFFAIRES ETRANGÈRES - LONDRES - CAT 05	0	0	0	0	0
00-00-11-61-1A AFFAIRES ETRANGÈRES - PARIS - CAT 06	1	1	1	3	6
00-00-11-61-1B AFFAIRES ETRANGÈRES - MOSCOU - CAT 06	1	1	1	3	6
00-00-11-61-1C AFFAIRES ETRANGÈRES - ROME - CAT 06	1	1	1	3	6
00-00-11-61-1D AFFAIRES ETRANGÈRES - BERLIN - CAT 06	1	1	1	3	6
00-00-11-61-1E AFFAIRES ETRANGÈRES - LONDRES - CAT 06	1	1	1	3	6
00-00-11-61-1F AFFAIRES ETRANGÈRES - WASHINGTON - CAT 06	1	1	1	3	6
00-00-11-61-1G AFFAIRES ETRANGÈRES - OTTAWA - CAT 06	1	1	1	3	6

Prévision effectifs par Institution ou Ministère - Unité

Ministère/Institution-Mission-Programme	LFR 2020	LFI 2021	Prév 2022	Prév 2023	Total Prév.	
00-00-11-61-1H	AFFAIRES ETRANGÈRES - ADDIS-ABEBA - CAT 06	1	1	1	3	6
00-00-11-61-1I	AFFAIRES ETRANGÈRES - ALGER - CAT 06	2	2	2	4	10
00-00-11-61-1J	AFFAIRES ETRANGÈRES - DAKAR - CAT 06	1	1	1	3	6
00-00-11-61-1K	AFFAIRES ETRANGÈRES - MAURICE - CAT 06	1	1	1	3	6
00-00-11-61-1L	AFFAIRES ETRANGÈRES - PRETORIA - CAT 06	1	1	1	3	6
00-00-11-61-1N	AFFAIRES ETRANGÈRES - PEKIN - CAT 06	1	1	1	3	6
00-00-11-61-1O	AFFAIRES ETRANGÈRES - TOKYO - CAT 06	1	1	1	3	6
00-00-11-61-1P	AFFAIRES ETRANGÈRES - UNESCO PARIS - CAT 06	1	1	1	3	6
00-00-11-61-1Q	AFFAIRES ETRANGÈRES - BRUXELLES - CAT 06	1	1	1	3	6
00-00-11-61-1R	AFFAIRES ETRANGÈRES - GENEVE - CAT 06	2	2	2	4	10
00-00-11-61-1S	AFFAIRES ETRANGÈRES - O.N.U - CAT 06	1	1	1	3	6
00-00-11-61-1T	AFFAIRES ETRANGÈRES - MARSEILLE - CAT 06	1	1	1	3	6
00-00-11-61-1V	AFFAIRES ETRANGÈRES - LA REUNION - CAT 06	0	0	0	0	0
00-00-11-61-1X	AFFAIRES ETRANGÈRES - INDE - CAT 06	2	2	2	4	10
00-00-11-61-1Y	AFFAIRES ETRANGÈRES - RYAD - CAT 06	2	2	2	4	10
00-00-11-71-1X	AFFAIRES ETRANGÈRES - INDE - CAT 07	0	0	0	0	0
00-00-11-71-1Y	AFFAIRES ETRANGÈRES - RYAD - CAT 07	0	0	0	0	0
00-00-11-81-1A	AFFAIRES ETRANGÈRES - PARIS - CAT 08	7	7	7	9	30
00-00-11-81-1B	AFFAIRES ETRANGÈRES - MOSCOU - CAT 08	4	4	4	6	18
00-00-11-81-1C	AFFAIRES ETRANGÈRES - ROME - CAT 08	3	3	3	5	14
00-00-11-81-1D	AFFAIRES ETRANGÈRES - BERLIN - CAT 08	5	5	5	7	22
00-00-11-81-1E	AFFAIRES ETRANGÈRES - LONDRES - CAT 08	3	3	3	5	14
00-00-11-81-1F	AFFAIRES ETRANGÈRES - WASHINGTON - CAT 08	4	4	4	6	18
00-00-11-81-1G	AFFAIRES ETRANGÈRES - OTTAWA - CAT 08	5	5	5	7	22
00-00-11-81-1H	AFFAIRES ETRANGÈRES - ADDIS-ABEBA - CAT 08	5	5	5	7	22
00-00-11-81-1I	AFFAIRES ETRANGÈRES - ALGER - CAT 08	3	3	3	5	14
00-00-11-81-1J	AFFAIRES ETRANGÈRES - DAKAR - CAT 08	4	4	4	6	18
00-00-11-81-1K	AFFAIRES ETRANGÈRES - MAURICE - CAT 08	4	4	4	6	18
00-00-11-81-1L	AFFAIRES ETRANGÈRES - PRETORIA - CAT 08	5	5	5	7	22
00-00-11-81-1N	AFFAIRES ETRANGÈRES - PEKIN - CAT 08	5	5	5	7	22
00-00-11-81-1O	AFFAIRES ETRANGÈRES - TOKYO - CAT 08	4	4	4	6	18
00-00-11-81-1P	AFFAIRES ETRANGÈRES - UNESCO PARIS - CAT 08	4	4	4	6	18
00-00-11-81-1Q	AFFAIRES ETRANGÈRES - BRUXELLES - CAT 08	5	5	5	7	22
00-00-11-81-1R	AFFAIRES ETRANGÈRES - GENEVE - CAT 08	7	7	7	9	30
00-00-11-81-1S	AFFAIRES ETRANGÈRES - O.N.U - CAT 08	8	8	8	10	34
00-00-11-81-1T	AFFAIRES ETRANGÈRES - MARSEILLE - CAT 08	3	3	3	5	14
00-00-11-81-1U	AFFAIRES ETRANGÈRES - CAPETOWN - CAT 08	1	2	2	4	9
00-00-11-81-1V	AFFAIRES ETRANGÈRES - LA REUNION - CAT 08	2	2	2	4	10
00-00-11-81-1X	AFFAIRES ETRANGÈRES - INDE - CAT 08	4	4	4	6	18
00-00-11-81-1Y	AFFAIRES ETRANGÈRES - RYAD - CAT 08	4	4	4	6	18
00-00-11-82-1E	AFFAIRES ETRANGÈRES - LONDRES - CAT 08	0	0	0	0	0
00-00-11-91-1A	AFFAIRES ETRANGÈRES - PARIS - CAT 09	0	0	0	0	0
00-00-11-91-1H	AFFAIRES ETRANGÈRES - ADDIS-ABEBA - CAT 09	1	1	1	3	6
00-00-11-91-1P	AFFAIRES ETRANGÈRES - UNESCO PARIS - CAT 09	1	1	1	3	6
00-00-11-91-1Q	AFFAIRES ETRANGÈRES - BRUXELLES - CAT 09	1	1	1	3	6
00-00-11-91-1R	PERSONNEL AFFAIRES ETRAGERES EXTERIEUR	1	1	1	3	6
00-00-11-91-1S	AFFAIRES ETRANGÈRES - O.N.U - CAT 09	1	1	1	3	6
00-00-11-91-1T	AFFAIRES ETRANGÈRES - MARSEILLE - CAT 09	1	1	1	3	6
00-00-11-91-1U	AFFAIRE ETRANGERES - CAPETOWN - CAT09	0	1	1	3	5
00-00-11-91-1V	AFFAIRES ETRANGÈRES - LA REUNION - CAT 08	1	1	1	3	6
00-00-11-A0-0B	MAE - TECHNICIENS SUP. DE SERVICE	1	1	1	3	6
00-00-11-A0-1D	MAE - CADRE A ECHELLE A2	2	2	2	4	10
00-00-11-A0-6A	MAE - ADMINISTRATEURS CIVILS	1	1	1	3	6
00-00-11-A1-1A	MAE - AGENTS DIPLOMATIQUES ET CONSUL	182	175	175	215	747
00-00-11-A1-1B	MAE - ATTACHES DES AFFAIRES ETRANGER	4	4	4	6	18
00-00-11-A1-1C	MAE - ATTACHES DES AFFAIRES ETRANGERES (ENAM)	4	4	4	6	18
00-00-11-A1-3A	MAE - COLONNELS - CAPITAINE DE VAISSEAU	0	0	0	0	0
00-00-11-A1-8A	MAE - CONCEPTEUR	15	14	14	19	62
00-00-11-A1-8B	MAE - REALISATEUR	6	5	5	8	24
00-00-11-A1-8C	MAE - TECHNICIEN SUPERIEUR	4	4	4	6	18
00-00-11-A1-8D	MAE - REALISATEUR ADJOINT	4	4	4	6	18
00-00-11-A7-0A	MAE - PLANIFICATEURS PRINCIPAUX	1	1	1	3	6
00-00-11-A7-0C	MAE - ATTACHES DE PLANIFICATION	3	3	3	5	14

Prévision effectifs par Institution ou Ministère - Unité

Ministère/Institution-Mission-Programme	LFR 2020	LFI 2021	Prév 2022	Prév 2023	Total Prév.
00-00-11-B0-6A MAE - ADJOINTS D'ADMINISTRATION	4	4	4	6	18
00-00-11-B0-6B AFFAIRES ETRANGERES - ASSISTANTS D'ADMINISTRATION	0	15	15	19	49
00-00-11-B1-5E MAE - GREFFIERS DES SCES JUDICIAIRES	1	1	1	3	6
00-00-11-B1-8A MAE - ENCADREUR	10	10	10	12	42
00-00-11-B8-8A MAE - INSTITUTEURS ET INSTITUTRICES	1	1	1	3	6
00-00-11-B8-8C MAE - PROF. TECHN. ADJ. CENTRE APPRE	0	0	0	0	0
00-00-11-C0-0A MAE - ASSISTANTS DE SERVICE	1	1	1	3	6
00-00-11-C0-6A MAE - ASSISTANTS D'ADMINISTRATION	7	7	7	9	30
00-00-11-C1-8A MAE - OPERATEUR	2	2	2	4	10
00-00-11-D0-0A MAE - EMPLOYES DE SERVICE	13	11	11	17	52
00-00-11-D1-8A MAE - SOUS OPERATEUR	0	0	0	0	0
00-00-11-D3-2B MAE : EMPLOYE DE SERVICE	0	0	0	0	0
00-00-11-E0-1G MAE - MINISTRE	1	1	1	3	6
00-00-11-E0-1X MAE-VICE-MINISTRE	0	0	0	0	0
00-00-11-E0-2G MAE - SECRETAIRE GENERAL	1	1	1	3	6
00-00-11-E0-2K MAE - DIRECTEUR GENERAL	2	2	2	4	10
00-00-11-E0-2M MAE - DIRECTEUR DU CABINET DU MINISTERE	1	1	1	3	6
00-00-11-E0-2P MAE - DIRECTEUR	14	14	14	18	60
00-00-11-E0-2U MAE - MEMBRE DU CABINET	13	13	13	17	56
00-00-11-E0-3L MAE - ATTACHE DE PRESSE-CAB MIN/ATTACHE SECURITE PM	0	0	0	0	0
00-00-11-E0-3Z AFFAIRES ETRANGERES -CHEF DE SERVICE	0	0	0	0	0
00-00-11-E1-1A AFFAIRES ETRANGERES - PARIS - AMBASSADEUR	1	1	1	3	6
00-00-11-E1-1B AFFAIRES ETRANGÈRES - MOSCOU - AMBASSADEUR	1	1	1	3	6
00-00-11-E1-1C AFFAIRES ETRANGERES - ROME - AMBASSADEUR	1	1	1	3	6
00-00-11-E1-1D AFFAIRES ETRANGERES - BERLIN - AMBASSADEUR	1	1	1	3	6
00-00-11-E1-1E AFFAIRES ETRANGERES - LONDRES - AMBASSADEUR	1	1	1	3	6
00-00-11-E1-1F AFFAIRES ETRANGERES - WASHINGTON - AMBASSADEUR	1	1	1	3	6
00-00-11-E1-1G AFFAIRES ETRANGÈRES - OTTAWA - AMBASSADEUR	1	1	1	3	6
00-00-11-E1-1H AFFAIRES ETRANGERES - ADDIS-ABEBA - AMBASSADEUR	1	1	1	3	6
00-00-11-E1-1I AFFAIRES ETRANGÈRES - ALGER - AMBASSADEUR	1	1	1	3	6
00-00-11-E1-1J AFFAIRES ETRANGÈRES - DAKAR - AMBASSADEUR	1	1	1	3	6
00-00-11-E1-1K AFFAIRES ETRANGÈRES - MAURICE - AMBASSADEUR	1	1	1	3	6
00-00-11-E1-1L AFFAIRES ETRANGERES - PRETORIA - AMBASSADEUR	1	1	1	3	6
00-00-11-E1-1M AFFAIRES ETRANGÈRES - TRIPOLI - AMBASSADEUR	0	0	0	0	0
00-00-11-E1-1N AFFAIRES ETRANGÈRES - PEKIN - AMBASSADEUR	1	1	1	3	6
00-00-11-E1-1O AFFAIRES ETRANGÈRES - TOKYO - AMBASSADEUR	1	1	1	3	6
00-00-11-E1-1P AFFAIRES ETRANGERES - UNESCO PARIS - AMBASSADEUR	1	1	1	3	6
00-00-11-E1-1Q AFFAIRES ETRANGERES - BRUXELLES - AMBASSADEUR	1	1	1	3	6
00-00-11-E1-1R AFFAIRES ETRANGÈRES - GENEVE - AMBASSADEUR	1	1	1	3	6
00-00-11-E1-1S AFFAIRES ETRANGÈRES - O.N.U - AMBASSADEUR	1	1	1	3	6
00-00-11-E1-1T AFFAIRES ETRANGERES - MARSEILLE - AMBASSADEUR	1	1	1	3	6
00-00-11-E1-1U AFFAIRES ETRANGÈRES - CAPETOWN - AMBASSADEUR	1	1	1	3	6
00-00-11-E1-1V AFFAIRES ETRANGÈRES - LA REUNION - AMBASSADEUR	1	1	1	3	6
00-00-11-E1-1X AFFAIRES ETRANGERES - INDE - AMBASSADEUR	1	1	1	3	6
00-00-11-E1-1Y AFFAIRES ETRANGERES - RYAD - AMBASSADEUR	1	1	1	3	6
00-00-11-E3-3Y MAE - SECRETAIRE PARTICULIER(E) MIN	0	0	0	0	0
00-00-11-E3-3Z MAE - CHEF PROTOCOLE MIN	0	0	0	0	0
00-00-11-G1-1A AFFAIRES ETRANGÈRES - PARIS - GENS DE MAISON	2	2	2	4	10
00-00-11-G1-1B AFFAIRES ETRANGÈRES - MOSCOU - GENS DE MAISON	2	2	2	4	10
00-00-11-G1-1C AFFAIRES ETRANGÈRES - ROME - GENS DE MAISON	2	2	2	4	10
00-00-11-G1-1D AFFAIRES ETRANGERES - BERLIN - GENS DE MAISON	2	2	2	4	10
00-00-11-G1-1E AFFAIRES ETRANGERES - LONDRES - GENS DE MAISON	2	2	2	4	10
00-00-11-G1-1F AFFAIRES ETRANGERES - WASHINGTON - GENS DE MAISON	2	2	2	4	10
00-00-11-G1-1G AFFAIRES ETRANGÈRES - OTTAWA - GENS DE MAISON	2	2	2	4	10
00-00-11-G1-1H AFFAIRES ETRANGÈRES - ADDIS-ABEBA - GENS DE MAISON	2	2	2	4	10
00-00-11-G1-1I AFFAIRES ETRANGÈRES - ALGER - GENS DE MAISON	2	2	2	4	10
00-00-11-G1-1J AFFAIRES ETRANGÈRES - DAKAR - GENS DE MAISON	2	2	2	4	10
00-00-11-G1-1K AFFAIRES ETRANGERES - MAURICE - GENS DE MAISON	2	2	2	4	10
00-00-11-G1-1L AFFAIRES ETRANGÈRES - PRETORIA - GENS DE MAISON	2	2	2	4	10
00-00-11-G1-1M AFFAIRES ETRANGÈRES - TRIPOLI - GENS DE MAISON	0	0	0	0	0
00-00-11-G1-1N AFFAIRES ETRANGÈRES - PEKIN - GENS DE MAISON	2	2	2	4	10
00-00-11-G1-1O AFFAIRES ETRANGÈRES - TOKYO - GENS DE MAISON	2	2	2	4	10
00-00-11-G1-1P AFFAIRES ETRANGÈRES - UNESCO PARIS - GENS DE MAISO	2	2	2	4	10

Prévision effectifs par Institution ou Ministère - Unité

Ministère/Institution-Mission-Programme	LFR 2020	LFI 2021	Prév 2022	Prév 2023	Total Prév.	
00-00-11-G1-1Q	AFFAIRES ETRANGÈRES - BRUXELLES - GENS DE MAISON	2	2	2	4	10
00-00-11-G1-1R	AFFAIRES ETRANGÈRES - GENEVE - GENS DE MAISON	3	3	3	5	14
00-00-11-G1-1S	AFFAIRES ETRANGÈRES - O.N.U - GENS DE MAISON	2	2	2	4	10
00-00-11-G1-1T	AFFAIRES ETRANGÈRES - MARSEILLE - GENS DE MAISON	2	2	2	4	10
00-00-11-G1-1U	AFFAIRES ETRANGÈRES - CAPETOWN - GENS DE MAISON	1	2	2	4	9
00-00-11-G1-1V	AFFAIRES ETRANGÈRES - LA REUNION - GENS DE MAISON	2	2	2	4	10
00-00-11-G1-1X	AFFAIRES ETRANGÈRES - INDE - GENS DE MAISON	2	2	2	4	10
00-00-11-G1-1Y	AFFAIRES ETRANGÈRES - RYAD - GENS DE MAISON	2	2	2	4	10
00-00-11-J0-4A	MAE - CONTRACTUELS ASSIMILES CADRE A	6	5	5	7	23
00-00-11-J0-5A	MAE - CONTRACTUELS ASSIMILES CADRE A	17	21	21	41	100
00-00-11-J0-6A	MAE - CONTRACTUELS ASSIMILES CADRE A	18	19	19	23	79
00-00-11-J0-8A	MAE - CONTRACTUELS ASSIMILES CADRE A	11	13	13	17	54
00-00-11-K0-0A	MAE - CONTRACTUELS ASSIMILES CADRE B	22	21	21	25	89
00-00-11-L0-0A	MAE - CONTRACTUELS ASSIMILES CADRE C	11	11	11	15	48
00-00-11-M0-0B	MAE - CONTRACTUELS ASSIMILES CADRE D	4	4	4	6	18
00-00-11-N0-0C	MAE-CONS. TECH. NON PERMANENT MIN ET SECRETAIRE D'ETAT	0	0	0	0	0
00-00-11-N0-1C	MAE-CHAR. MISS. NON PERMANENT MIN ET SECRETAIRE D'ETAT	0	0	0	0	0
00-00-11-N0-2U	MAE-INSPECTEUR MINISTERE NON PERMANENT	0	0	0	0	0
00-00-11-N0-3L	MAE-ATTACHE DE PRESSE MINISTERE NON PERMANENT	0	0	0	0	0
00-00-11-P1-1A	AFFAIRES ETRANGÈRES - PARIS - PREMIER CONSEILLER	1	1	1	3	6
00-00-11-P1-1B	AFFAIRES ETRANGÈRES - MOSCOU - PREMIER CONSEILLER	1	1	1	3	6
00-00-11-P1-1C	AFFAIRES ETRANGÈRES - ROME - PREMIER CONSEILLER	1	1	1	3	6
00-00-11-P1-1D	AFFAIRES ETRANGÈRES - BERLIN - PREMIER CONSEILLER	1	1	1	3	6
00-00-11-P1-1E	AFFAIRES ETRANGÈRES - LONDRES - PREMIER CONSEILLER	1	1	1	3	6
00-00-11-P1-1F	AFFAIRES ETRANGÈRES - WASHINGTON - PREMIER CONSEILLER	1	1	1	3	6
00-00-11-P1-1G	AFFAIRES ETRANGÈRES - OTTAWA - PREMIER CONSEILLER	1	1	1	3	6
00-00-11-P1-1H	AFFAIRES ETRANGÈRES - ADDIS-ABEBA - PREMIER CONSEILLER	0	0	0	0	0
00-00-11-P1-1I	AFFAIRES ETRANGÈRES - ALGER - PREMIER CONSEILLER	1	1	1	3	6
00-00-11-P1-1J	AFFAIRES ETRANGÈRES - DAKAR - PREMIER CONSEILLER	1	1	1	3	6
00-00-11-P1-1K	AFFAIRES ETRANGÈRES - MAURICE - PREMIER CONSEILLER	1	1	1	3	6
00-00-11-P1-1L	AFFAIRES ETRANGÈRES - PRETORIA - PREMIER CONSEILLE	1	1	1	3	6
00-00-11-P1-1N	AFFAIRES ETRANGÈRES - PEKIN - PREMIER CONSEILLER	1	1	1	3	6
00-00-11-P1-1O	AFFAIRES ETRANGÈRES - TOKYO - PREMIER CONSEILLER	1	1	1	3	6
00-00-11-P1-1P	AFFAIRES ETRANGÈRES - UNESCO PARIS - PREMIER CONSEILLER	0	0	0	0	0
00-00-11-P1-1Q	AFFAIRES ETRANGÈRES - BRUXELLES - PREMIER CONSEILLER	0	0	0	0	0
00-00-11-P1-1R	AFFAIRES ETRANGÈRES - GENEVE - PREMIER CONSEILLER	0	0	0	0	0
00-00-11-P1-1S	AFFAIRES ETRANGÈRES - O.N.U - PREMIER CONSEILLER	0	0	0	0	0
00-00-11-P1-1T	AFFAIRES ETRANGÈRES - MARSEILLE - PREMIER CONSEILLER	0	0	0	0	0
00-00-11-P1-1V	AFFAIRES ETRANGÈRES - LA REUNION - PREMIER CONSEILLER	0	0	0	0	0
00-00-11-P1-1X	AFFAIRES ETRANGÈRES - INDE - PREMIER CONSEILLER	1	1	1	3	6
00-00-11-P1-1Y	AFFAIRES ETRANGÈRES - RYAD - PREMIER CONSEILLER	1	1	1	3	6
00-00-11-U0-1C	MAE - CONTRACTUELS ASSIMILES CADRE D DUREE INDETERMINEE	5	5	5	7	22
00-00-11-U0-2C	MAE - CONTRACTUELS ASSIMILES CADRE C DUREE INDETERMINEE	5	5	5	7	22
00-00-11-U0-3B	MAE - CONTRACTUELS ASSIMILES CADRE B DUREE INDETERMINEE	6	5	5	7	23
00-00-11-U0-4A	MAE - CONTRACTUELS ASSIMILES CADRE A DUREE INDET. CAT 04	1	1	1	3	6
00-00-11-U0-5A	MAE - CONTRACTUELS ASSIMILES CADRE A DUREE INDET. CAT 05	5	5	5	7	22
00-00-11-U0-6A	MAE - CONTRACTUELS ASSIMILES CADRE A DUREE INDET. CAT 06	1	0	0	0	1
00-00-11-U0-8A	AFFAIRES ETRANGÈRES - CONTRACTUELS ASSIMILES CADRE A DUREE INDET. CAT 08	0	2	2	4	8
00-00-11-XX-00	ARRIERES - PERSONNEL AFFAIRES ETRANGÈRES CENTRAL	0	0	0	0	0

Prévision effectifs par Institution ou Ministère - Unité

Ministère/Institution-Mission-Programme		LFR 2020	LFI 2021	Prév 2022	Prév 2023	Total Prév.
16	MINISTÈRE DE LA JUSTICE	6 213	6 101	6 101	7 538	25 953
160	JUSTICE	6 213	6 101	6 101	7 538	25 953
Q12	Administration et Coordination	6 213	6 101	6 101	7 538	25 953
00-00-00-00-00	PREVISION	0	0	0	0	0
00-00-16-91-1R	JUSTICE-GENEVE-CAT 09	0	0	0	0	0
00-00-16-A0-6A	JUSTICE - ADMINISTRATEURS CIVILS	0	0	0	0	0
00-00-16-A0-6C	JUSTICE - ATTACHES D'ADMINISTRATION	4	3	3	6	16
00-00-16-A1-0A	JUSTICE - INSPECTEURS, CONTROLEURS GEN ET COMMISSAIRE DE POL	1	1	1	3	6
00-00-16-A1-5A	JUSTICE - MAGISTRATS ET MAGISTRATS SUPPLEANTS	1 010	1 016	1 016	1 196	4 238
00-00-16-A1-5E	JUSTICE - GREFFIER	150	200	200	178	728
00-00-16-A1-5G	JUSTICE - GREFFIERS EN CHEF REALISATEURS	54	48	48	64	214
00-00-16-A1-5H	JUSTICE - GREFFIERS EN CHEF DES SCES JUDICIAIRES	54	49	49	64	216
00-00-16-A1-7B	JUSTICE - INSPECTEUR D'ADMINISTRATION PENIT.	41	41	41	49	172
00-00-16-A1-7C	JUSTICE - INSPECTEUR ET INSPECTEURS GENERAUX PENIT	114	101	101	136	452
00-00-16-A1-7D	JUSTICE - CONTROLEURS D'ADMINISTRATION PENITENTIAIRE	279	252	252	327	1 110
00-00-16-A1-7E	JUSTICE - EDUCATEURS SPECIALISES D'ADMINISTRATION PENIT	127	126	126	151	530
00-00-16-A1-8B	JUSTICE - REALISATEUR	1	1	1	3	6
00-00-16-A1-8C	JUSTICE - TECHNICIEN SUPERIEUR	2	2	2	4	10
00-00-16-A1-8D	JUSTICE - REALISATEUR ADJOINT	0	1	1	3	5
00-00-16-A5-3D	JUSTICE - INGENIEUR DES EAUX ET FORETS	1	1	1	3	6
00-00-16-A7-0A	JUSTICE - PLANIFICATEURS PRINCIPAUX	1	0	0	3	4
00-00-16-A7-0B	JUSTICE - PLANIFICATEUR	2	0	0	4	6
00-00-16-B0-0A	JUSTICE - ADJOINTS DE SERVICE	1	1	1	3	6
00-00-16-B1-0B	JUSTICE-ATTACHES D'ADMINISTRATION	0	0	0	0	0
00-00-16-B1-5E	JUSTICE - GREFFIERS DES SCES JUDICIAIRES	1 326	1 278	1 278	1 564	5 446
00-00-16-B1-7B	JUSTICE - ENCADREURS PENITENTIAIRE	1	1	1	3	6
00-00-16-B1-7D	JUSTICE - GREFFIERS COMPTABLE D'ADMINISTRATION PENITENTIAIRE	318	290	290	375	1 273
00-00-16-B1-7E	JUSTICE - ENCADREURS D'ADMINISTRATION PENITENTIAIRE	143	142	142	171	598
00-00-16-B1-8A	JUSTICE - ENCADREUR	1	1	1	3	6
00-00-16-C0-0A	JUSTICE - ASSISTANTS DE SERVICE	2	2	2	4	10
00-00-16-C0-6A	JUSTICE - ASSISTANTS D'ADMINISTRATION	0	0	0	0	0
00-00-16-C1-5A	JUSTICE - ASSISTANTS DES S/CES JUDIC.	4	3	3	6	16
00-00-16-C1-5E	JUSTICE - ASSISTANTS DES SCES JUDICIAIRES	65	37	37	75	214
00-00-16-C1-7E	JUSTICE - AGENTS PENITENTIAIRE	2 376	2 369	2 369	2 802	9 916
00-00-16-C1-8A	JUSTICE - OPERATEUR	4	4	4	6	18
00-00-16-D0-0A	JUSTICE - EMPLOYES DE SERVICE	14	14	14	18	60
00-00-16-D1-0A	JUSTICE - BRIGADIERS, SOUS BRIGADIER ET AGENTS DE POLICE	1	1	1	3	6
00-00-16-D1-7D	JUSTICE - AGENTS PENITENTIAIRE	2	2	2	4	10
00-00-16-E0-1G	JUSTICE - MINISTRE	1	1	1	3	6
00-00-16-E0-1P	JUSTICE - SG	0	0	0	0	0
00-00-16-E0-2D	JUSTICE-1ER PRESIDENT-PROCUREUR GENERAL COUR SUPREME	0	0	0	0	0
00-00-16-E0-2G	JUSTICE - SECRETAIRE GENERAL	1	1	1	3	6
00-00-16-E0-2H	JUSTICE-1ER PRESIDENT-PROCUREUR GENERAL COUR D'APPEL	0	0	0	0	0
00-00-16-E0-2K	JUSTICE - DIRECTEUR GENERAL	4	4	4	6	18
00-00-16-E0-2M	JUSTICE - DIRECTEUR DU CABINET DU MINISTERE	1	1	1	3	6
00-00-16-E0-2P	JUSTICE - DIRECTEUR	40	40	40	48	168
00-00-16-E0-2U	JUSTICE - MEMBRE DU CABINET	12	12	12	16	52
00-00-16-E0-2X	JUSTICE-CONSEILLERS FORMATION COUR SUPREME	0	0	0	0	0
00-00-16-E0-3G	JUSTICE-SG CUR/GREFFIER CHEF COUR SUPREME	0	0	0	0	0
00-00-16-E0-3X	JUSTICE-DELEGUE CA FIRASANA	0	0	0	0	0
00-00-16-E0-3Z	JUSTICE-CHEFS DE SERVICE	0	0	0	0	0
00-00-16-E0-4X	JUSTICE-	0	0	0	0	0
00-00-16-E0-5X	JUSTICE-DELEGUE	0	0	0	0	0
00-00-16-E3-3Y	JUSTICE - SECRETAIRE PARTICULIER(E) MIN	0	0	0	0	0
00-00-16-E3-3Z	JUSTICE - CHEF PROTOCOLE MIN	0	0	0	0	0
00-00-16-J0-4A	JUSTICE - CONTRACTUELS ASSIMILES CADRE A	3	3	3	5	14
00-00-16-J0-5A	JUSTICE - CONTRACTUELS ASSIMILES CADRE A	1	1	1	148	151
00-00-16-J0-6A	JUSTICE - CONTRACTUELS ASSIMILES CADRE A	7	7	7	9	30
00-00-16-J0-8A	JUSTICE - CONTRACTUELS ASSIMILES CADRE A	5	5	5	7	22
00-00-16-J9-4A	JUSTICE - MEDECIN CONTRACTUEL	0	0	0	0	0
00-00-16-K0-0A	JUSTICE - CONTRACTUELS ASSIMILES CADRE B	15	15	15	19	64
00-00-16-L0-0A	JUSTICE - CONTRACTUELS ASSIMILES CADRE C	6	6	6	8	26

Prévision effectifs par Institution ou Ministère - Unité

Ministère/Institution-Mission-Programme	LFR 2020	LFI 2021	Prév 2022	Prév 2023	Total Prév.
00-00-16-M0-0A JUSTICE - CONTRACTUELS ASSIMILES CADRE D	1	1	1	3	6
00-00-16-M0-0B JUSTICE - CONTRACTUELS ASSIMILES CADRE D	3	3	3	5	14
00-00-16-N0-0C JUSTICE-CONS. TECH. NON PERMANENT MIN ET SECRETAIRE D'ETAT	0	0	0	0	0
00-00-16-N0-1C JUSTICE-CHAR. MISS. NON PERMANENT MIN ET SECRETAIRE D'ETAT	0	0	0	0	0
00-00-16-N0-2U JUSTICE-INSPECTEUR MINISTERE NON PERMANENT	0	0	0	0	0
00-00-16-N0-3L JUSTICE-ATTACHE DE PRESSE MINISTERE NON PERMANENT	0	0	0	0	0
00-00-16-U0-2C JUSTICE - CONTRACTUELS ASSIMILES CADRE C DUREE INDETERMINEE	2	2	2	4	10
00-00-16-U0-3B JUSTICE - CONTRACTUELS ASSIMILES CADRE B DUREE INDETERMINEE	8	8	8	10	34
00-00-16-U0-5A JUSTICE - CONTRACTUELS ASSIMILES CADRE A DUREE IND	1	1	1	3	6
00-00-16-U0-6A JUSTICE - CONTRACTUELS ASSIMILES CADRE A DUREE INDET. CAT 06	2	2	2	4	10
00-00-16-U9-4A JUSTICE - MEDECIN CONTRACTUEL INDETERMINE	1	1	1	3	6
00-00-16-XX-00 ARRIERES - PERSONNEL JUSTICE CENTRAL	0	0	0	0	0

Prévision effectifs par Institution ou Ministère - Unité

Ministère/Institution-Mission-Programme		LFR 2020	LFI 2021	Prév 2022	Prév 2023	Total Prév.
21	MINISTERE DE L'ECONOMIE ET DES FINANCES	13 587	13 372	13 372	17 315	57 646
220	FINANCES ET BUDGET	12 652	12 418	12 418	16 056	53 544
Q13	Administration et Coordination	825	780	780	1 120	3 505
	00-00-00-00-00 PREVISION	0	0	0	0	0
	00-00-21-11-00 MFB - CONTRACTUELS ELD1 D'INDICE CT 1000	1	1	1	3	6
	00-00-21-27-00 MFB - CONTRACTUELS ELD2 D'INDICE CT 700	2	1	1	4	8
	00-00-21-32-15 MFB - CONTRACTUELS ELD3 D'INDICE CT 215	1	1	1	3	6
	00-00-21-32-1A FINANCES - PARIS - CAT 03	0	0	0	0	0
	00-00-21-32-1E FINANCES - LONDRES - CAT 03	0	0	0	0	0
	00-00-21-32-1F FINANCES - WASHINGTON - CAT 03	0	0	0	0	0
	00-00-21-32-1N FINANCES - PEKIN - CAT 03	0	0	0	0	0
	00-00-21-32-1Y FINANCES - RYAD - CAT 03	0	0	0	0	0
	00-00-21-41-25 MFB - CONTRACTUELS ELD4 D'INDICE CT 125	149	150	150	178	627
	00-00-21-41-50 MFB - CONTRACTUELS ELD4 D'INDICE CT 150	1	1	1	3	6
	00-00-21-41-65 MFB - CONTRACTUELS ELD4 D'INDICE CT 165	1	1	1	3	6
	00-00-21-41-75 MFB - CONTRACTUELS ELD4 D'INDICE CT 175	1	1	1	3	6
	00-00-21-42-1G MFB - CANADA - CAT 04	0	0	0	0	0
	00-00-21-52-1A MFB-PARIS-CAT 05	1	1	1	3	6
	00-00-21-52-1B FINANCES - MOSCOU - CAT 05	0	0	0	0	0
	00-00-21-52-1C FINANCES - ITALIE - CAT 05	0	0	0	0	0
	00-00-21-52-1F FINANCES - WASHINGTON - CAT 05	0	0	0	0	0
	00-00-21-52-1H FINANCES - ADDIS-ABEBA - CAT 05	0	0	0	0	0
	00-00-21-52-1I FINANCES - ALGER - CAT 05	0	0	0	0	0
	00-00-21-52-1J FINANCES - DAKAR - CAT 05	0	0	0	0	0
	00-00-21-52-1K MFB-CAT V - MAURICE	0	0	0	0	0
	00-00-21-52-1L FINANCES - PRETORIA - CAT 05	0	0	0	0	0
	00-00-21-52-1M FINANCES - TRIPOLI - CAT 05	0	0	0	0	0
	00-00-21-52-1N FINANCES - PEKIN - CAT 05	0	0	0	0	0
	00-00-21-52-1O MFB - TOKYO - CAT 05	0	0	0	0	0
	00-00-21-52-1P MFB-CAT V - UNESCO	0	0	0	0	0
	00-00-21-52-1R MFB - GENEVE - CAT 05	0	0	0	0	0
	00-00-21-52-1S FINANCES - O.N.U - CAT 05	0	0	0	0	0
	00-00-21-52-1T FINANCES - MARSEILLE - CAT 05	0	0	0	0	0
	00-00-21-52-1U FINANCES - CAPETOWN - CAT 05	0	0	0	0	0
	00-00-21-52-1V MFB-CAT V - LA REUNION	0	0	0	0	0
	00-00-21-52-1X FINANCES - INDE - CAT 05	0	0	0	0	0
	00-00-21-52-1Y FINANCES - RYAD - CAT 05	0	0	0	0	0
	00-00-21-62-1G FINANCES - CANADA - CAT 06	0	0	0	0	0
	00-00-21-62-1Q BUDGET - BRUXELLES - CAT 06	0	0	0	0	0
	00-00-21-62-1R BUDGET - GENEVE - CAT 06	0	0	0	0	0
	00-00-21-82-1A BUDGET - PARIS - CAT 08	2	2	2	4	10
	00-00-21-82-1B FINANCES - MOSCOU - CAT 08	1	1	1	3	6
	00-00-21-82-1C MFB - ROME - CAT 08	1	1	1	3	6
	00-00-21-82-1D MFB - BERLIN - CAT 08	1	1	1	3	6
	00-00-21-82-1E MFB - LONDRES - CAT 08	1	1	1	3	6
	00-00-21-82-1F MFB - WASHINGTON - CAT 08	1	1	1	3	6
	00-00-21-82-1G BUDGET - CANADA - CAT 08	1	1	1	3	6
	00-00-21-82-1H MFB - ADDIS-ABEBA - CAT 08	1	1	1	3	6
	00-00-21-82-1I FINANCES - ALGER - CAT 08	1	1	1	3	6
	00-00-21-82-1J FINANCES - DAKAR - CAT 08	1	1	1	3	6
	00-00-21-82-1K BUDGET - MAURICE - CAT 08	2	2	2	4	10
	00-00-21-82-1L MFB - PRETORIA - CAT 08	1	1	1	3	6
	00-00-21-82-1N FINANCES - PEKIN - CAT 08	1	1	1	3	6
	00-00-21-82-1O MFB - TOKYO - CAT 08	1	1	1	3	6
	00-00-21-82-1P FINANCES - UNESCO - CAT 8	1	1	1	3	6
	00-00-21-82-1Q MFB - BRUXELLES - CAT 08	2	2	2	4	10
	00-00-21-82-1R BUDGET - GENEVE - CAT 08	2	2	2	4	10
	00-00-21-82-1S MFB - O.N.U - CAT 08	1	1	1	3	6
	00-00-21-82-1T MFB - MARSEILLE - CAT 08	1	1	1	3	6
	00-00-21-82-1U MFB - CAPETOWN - CAT 08	1	1	1	3	6
	00-00-21-82-1V BUDGET - LA REUNION - CAT 08	1	1	1	3	6
	00-00-21-82-1X FINANCES - INDE - CAT 08	1	1	1	3	6
	00-00-21-82-1Y FINANCES - RYAD - CAT 08	1	1	1	3	6

Prévision effectifs par Institution ou Ministère - Unité

Ministère/Institution-Mission-Programme	LFR 2020	LFI 2021	Prév 2022	Prév 2023	Total Prév.
00-00-21-92-1R	BUDGET - GENEVE - CAT 09	0	0	0	0
00-00-21-A0-0A	MFB - ATTACHES DE SERVICE	1	1	1	3
00-00-21-A0-0B	MFB - TECHNICIENS SUP. DE SERVICE	6	4	4	8
00-00-21-A0-1B	MFB - CADRE A ECHELLE A1	1	1	1	3
00-00-21-A0-1C	MFB - CADRE A ECHELLE A1	3	3	3	5
00-00-21-A0-1D	MFB - CADRE A ECHELLE A2	9	9	9	11
00-00-21-A0-6A	MFB - ADMINISTRATEURS CIVILS	5	4	4	7
00-00-21-A0-6B	MFB - ATTACHES D'ADMINISTRATION	0	0	0	0
00-00-21-A0-6C	MFB - ATTACHES D'ADMINISTRATION	20	16	16	24
00-00-21-A0-6E	MFB - ADJOINTS D'ADMINISTRATION	6	3	3	8
00-00-21-A0-8A	MFB - INSPECTEURS D'ETAT	3	3	3	5
00-00-21-A1-0B	MFB	0	0	0	0
00-00-21-A1-0C	MFB-	0	0	0	0
00-00-21-A1-1A	MFB - AGENTS DIPLOMATIQUES ET CONSUL	1	1	1	3
00-00-21-A1-5A	MFB - MAGISTRATS ET MAGISTRATS SUPPLEANTS	1	1	1	3
00-00-21-A1-8A	MFB - CONCEPTEUR	63	62	62	76
00-00-21-A1-8B	MFB - REALISATEUR	24	22	22	29
00-00-21-A1-8C	MFB - TECHNICIEN SUPERIEUR	16	14	14	20
00-00-21-A1-8D	MFB - REALISATEUR ADJOINT	46	44	44	56
00-00-21-A1-9B	MFB - ADMINISTRATEURS DES SERVICES FINANCIERS	22	22	22	28
00-00-21-A1-9C	MFB - ADMINISTRATEURS ADJOINTS DES SERVICES FINANCIERS	5	3	3	5
00-00-21-A3-1B	MFB - INSPECTEURS DU TRESOR	5	5	5	7
00-00-21-A3-5B	MFB - INGENIEURS PPAUX DE STATISTIQU	1	1	1	3
00-00-21-A7-0A	MFB - PLANIFICATEURS PRINCIPAUX	10	6	6	12
00-00-21-A7-0B	MFB - PLANIFICATEUR	1	0	0	3
00-00-21-A7-0C	MFB - ATTACHES DE PLANIFICATION	7	5	5	9
00-00-21-A8-8F	MFB - CHARGES ENS.EDUCATION NATIONAL	1	1	1	3
00-00-21-A8-8K	MFB - MAITRES ASSISTANTS D'ENSEIGNEMENT SUPERIEUR, RECH.	2	2	2	4
00-00-21-A8-8L	MFB - ASSISTANTS D'ENSEIGNEMENT SUPERIEUR, RECH.	4	3	3	6
00-00-21-A8-8U	MFB - C.A.P.E.N	2	1	1	4
00-00-21-A9-4A	MFB - MEDECINS DIPLOMES D'ETAT (CAT. VIII)	4	2	2	4
00-00-21-A9-4I	MFB - MEDECINS DIPLOMES D'ETAT (CAT. IX)	10	10	10	16
00-00-21-B0-0A	MFB - ADJOINTS DE SERVICE	2	2	2	4
00-00-21-B0-6A	MFB - ADJOINTS D'ADMINISTRATION	1	0	0	3
00-00-21-B0-6B	MFB - ASSISTANTS D'ADMINISTRATION	9	7	7	10
00-00-21-B1-0A	MFB - OFFICIERS DE POLICE	3	3	3	5
00-00-21-B1-0B	ATTACHES D'ADMINISTRATION	0	0	0	0
00-00-21-B1-3A	MFB - ASPIRANTS	0	0	0	0
00-00-21-B1-8A	MFB - ENCADREUR	27	25	25	33
00-00-21-B3-1A	MFB - CONTROLEURS DU TRESOR	2	1	1	4
00-00-21-B7-0A	MFB - ADJOINT TEHCNIQUES DE PLANIFICATION	0	0	0	0
00-00-21-C0-0A	MFB - ASSISTANTS DE SERVICE	1	0	0	3
00-00-21-C0-6A	MFB - ASSISTANTS D'ADMINISTRATION	1	1	1	3
00-00-21-C1-0A	MFB - INSPECTEURS DE POLICE	3	3	3	5
00-00-21-C1-4B	MFB-GENDARMES 1ERE CLASSE	0	0	0	0
00-00-21-C1-8A	MFB - OPERATEUR	16	15	15	20
00-00-21-C1-9A	MFB - PERCEPTEURS DES FIN.	1	0	0	3
00-00-21-C3-1A	MFB - COMPTABLES DU TRESOR	0	0	0	0
00-00-21-D0-0A	MFB - EMPLOYES DE SERVICE	37	35	35	45
00-00-21-D0-6A	MFB - EMPLOYES D'ADMINISTRATION	1	1	1	3
00-00-21-D1-0A	MFB - BRIGADIERS,SOUS BRIGADIER ET AGENTS DE POLICE	4	4	4	6
00-00-21-D1-8A	MFB - SOUS OPERATEUR	9	9	9	12
00-00-21-D2-9B	MFB - PREPOSES DES DOUANES	1	1	1	3
00-00-21-E0-1G	MFB - MINISTRE	1	1	1	3
00-00-21-E0-2G	MFB - SECRETAIRE GENERAL	2	2	2	4
00-00-21-E0-2K	MFB - DIRECTEUR GENERAL	4	4	4	6
00-00-21-E0-2M	MFB - DIRECTEUR DU CABINET DU MINISTERE	1	1	1	3
00-00-21-E0-2P	MFB - DIRECTEUR	37	37	37	45
00-00-21-E0-2U	MFB - MEMBRE DU CABINET	13	13	13	17
00-00-21-E0-3Z	MFB -CHEF DE SERVICE	0	0	0	0
00-00-21-E3-3Y	MFB - SECRETAIRE PARTICULIER(E) MIN	0	0	0	0
00-00-21-J0-4A	MFB - CONTRACTUELS ASSIMILES CADRE A	4	4	4	6
00-00-21-J0-5A	MFB - CONTRACTUELS ASSIMILES CADRE A	16	15	15	19

Prévision effectifs par Institution ou Ministère - Unité

Ministère/Institution-Mission-Programme		LFR 2020	LFI 2021	Prév 2022	Prév 2023	Total Prév.
00-00-21-J0-6A	MFB - CONTRACTUELS ASSIMILES CADRE A	22	21	21	25	89
00-00-21-J0-7A	MFB - CONTRACTUELS ASSIMILES CADRE A	2	2	2	4	10
00-00-21-J0-8A	MFB - CONTRACTUELS ASSIMILES CADRE A	22	23	23	29	97
00-00-21-K0-0A	MFB - CONTRACTUELS ASSIMILES CADRE B	11	12	12	16	51
00-00-21-L0-0A	MFB - CONTRACTUELS ASSIMILES CADRE C	5	4	4	6	19
00-00-21-M0-0B	MFB - CONTRACTUELS ASSIMILES CADRE D	1	1	1	3	6
00-00-21-N0-0C	MFB-CONS. TECH. NON PERMANENT MIN ET SECRETAIRE D'ETAT	0	0	0	0	0
00-00-21-N0-1C	MFB-CHAR. MISS. NON PERMANENT MIN ET SECRETAIRE D'ETAT	0	0	0	0	0
00-00-21-N0-3L	MFB-ATTACHE DE PRESSE MINISTERE NON PERMANENT	0	0	0	0	0
00-00-21-U0-1C	MFB - CONTRACTUELS ASSIMILES CADRE D DUREE INDETERMINEE	5	4	4	7	20
00-00-21-U0-1D	MFB - CONTRACTUELS ASSIMILES CADRE D DUREE INDETERMINEE	2	2	2	4	10
00-00-21-U0-2C	MFB - CONTRACTUELS ASSIMILES CADRE C DUREE INDETERMINEE	9	9	9	11	38
00-00-21-U0-3B	MFB - CONTRACTUELS ASSIMILES CADRE B DUREE INDETERMINEE	15	14	14	19	62
00-00-21-U0-4A	MFB - CONTRACTUELS ASSIMILES CADRE A DUREE INDET. CAT 04	10	8	8	10	36
00-00-21-U0-5A	MFB - CONTRACTUELS ASSIMILES CADRE A DUREE INDET. CAT 05	15	14	14	19	62
00-00-21-U0-6A	MFB - CONTRACTUELS ASSIMILES CADRE A DUREE INDET. CAT 06	14	13	13	17	57
00-00-21-U0-7A	MFB - CONTRACTUELS ASSIMILES CADRE A DUREE INDET. CAT 07	3	3	3	5	14
00-00-21-U0-8A	MFB - CONTRACTUELS ASSIMILES CADRE A DUREE INDET. CAT 08	30	33	33	42	138
00-00-21-XX-13	ARRIERES - PERSONNEL FINANCES CENTRAL	0	0	0	0	0
114	Gestion du Budget	3 304	3 399	3 399	4 475	14 577
00-00-00-00-00	PREVISION	0	0	0	0	0
00-00-21-11-00	MFB - CONTRACTUELS ELD1 D'INDICE CT 1000	1	1	1	3	6
00-00-21-27-00	MFB - CONTRACTUELS ELD2 D'INDICE CT 700	2	2	2	4	10
00-00-21-32-50	MFB - CONTRACTUELS ELD3 D'INDICE CT 250	0	0	0	0	0
00-00-21-33-00	MFB - CONTRACTUELS ELD3 D'INDICE CT 300	1	1	1	3	6
00-00-21-34-00	MFB - CONTRACTUELS ELD3 D'INDICE CT 400	0	0	0	0	0
00-00-21-41-00	MFB - CONTRACTUELS ELD4 D'INDICE CT 100	0	0	0	0	0
00-00-21-41-25	MFB - CONTRACTUELS ELD4 D'INDICE CT 125	868	1 105	1 105	1 308	4 386
00-00-21-41-50	MFB - CONTRACTUELS ELD4 D'INDICE CT 150	2	2	2	4	10
00-00-21-41-60	MFB - CONTRACTUELS ELD4 D'INDICE CT 160	0	0	0	0	0
00-00-21-41-65	MFB - CONTRACTUELS ELD4 D'INDICE CT 165	2	2	2	4	10
00-00-21-41-75	MFB - CONTRACTUELS ELD4 D'INDICE CT 175	2	2	2	4	10
00-00-21-A0-0A	MFB - ATTACHES DE SERVICE	5	5	5	7	22
00-00-21-A0-0B	MFB - TECHNICIENS SUP. DE SERVICE	14	13	13	18	58
00-00-21-A0-1B	MFB - CADRE A ECHELLE A1	2	2	2	4	10
00-00-21-A0-1D	MFB - CADRE A ECHELLE A2	18	18	18	22	76
00-00-21-A0-6A	MFB - ADMINISTRATEURS CIVILS	2	1	1	4	8
00-00-21-A0-6B	MFB - ATTACHES D'ADMINISTRATION	0	0	0	0	0
00-00-21-A0-6C	MFB - ATTACHES D'ADMINISTRATION	50	37	37	59	183
00-00-21-A0-6E	MFB - ADJOINTS D'ADMINISTRATION	23	14	14	28	79
00-00-21-A0-9A	MFB - INSPECTEURS DU TRAVAIL ET L.S.	1	1	1	3	6
00-00-21-A1-0B	MFB	0	0	0	0	0
00-00-21-A1-5A	MFB - MAGISTRATS ET MAGISTRATS SUPPLEANTS	1	1	1	3	6
00-00-21-A1-8A	MFB - CONCEPTEUR	103	101	101	125	430
00-00-21-A1-8B	MFB - REALISATEUR	35	36	36	44	151
00-00-21-A1-8C	MFB - TECHNICIEN SUPERIEUR	43	38	38	51	170
00-00-21-A1-8D	MFB - REALISATEUR ADJOINT	92	84	84	109	369
00-00-21-A1-9B	MFB - ADMINISTRATEURS DES SERVICES FINANCIERS	124	113	113	147	497
00-00-21-A1-9C	MFB - ADMINISTRATEURS ADJOINTS DES SERVICES FINANCIERS	47	38	38	55	178
00-00-21-A3-5A	MFB - PROGRAMMEURS /ENS. ELECTRONIQU	1	0	0	3	4
00-00-21-A3-5B	MFB - INGENIEURS PPAUX DE STATISTIQU	0	0	0	0	0
00-00-21-A3-5C	MFB - INGENIEURS DE STATISTIQUE	1	1	1	3	6
00-00-21-A4-3A	MFB - INGENIEURS EN CHEF S/ICE TOPO	1	1	1	3	6
00-00-21-A7-0A	MFB - PLANIFICATEURS PRINCIPAUX	11	8	8	15	42
00-00-21-A7-0B	MFB - PLANIFICATEUR	4	2	2	6	14
00-00-21-A7-0C	MFB - ATTACHES DE PLANIFICATION	12	11	11	16	50
00-00-21-A8-8E	MFB - PROFESSEURS LICENCIES TECHN.	1	0	0	3	4
00-00-21-A8-8J	MFB - MAITRES DE CONFERENCE,RECHERCHE	1	1	1	3	6
00-00-21-A8-8K	MFB - MAITRES ASSISTANTS D'ENSEIGNEMENT SUPERIEUR, RECH.	2	2	2	4	10
00-00-21-A8-8L	MFB - ASSISTANTS D'ENSEIGNEMENT SUPERIEUR, RECH.	2	2	2	4	10
00-00-21-A8-8U	MFB - C.A.P.E.N	1	1	1	3	6
00-00-21-A9-4A	MFB - MEDECINS DIPLOMES D'ETAT (CAT. VIII)	5	5	5	7	22

Prévision effectifs par Institution ou Ministère - Unité

Ministère/Institution-Mission-Programme	LFR 2020	LFI 2021	Prév 2022	Prév 2023	Total Prév.
00-00-21-A9-4I MFB - MEDECINS DIPLOMES D'ETAT (CAT. IX)	3	3	3	5	14
00-00-21-B0-0A MFB - ADJOINTS DE SERVICE	20	14	14	24	72
00-00-21-B0-6A MFB - ADJOINTS D'ADMINISTRATION	4	4	4	6	18
00-00-21-B0-6B MFB - ASSISTANTS D'ADMINISTRATION	24	20	20	29	93
00-00-21-B1-0A MFB - OFFICIERS DE POLICE	1	1	1	3	6
00-00-21-B1-0B ATTACHES D'ADMINISTRATION	0	0	0	0	0
00-00-21-B1-5E MFB - GREFFIERS DES SCES JUDICIAIRES	2	2	2	4	10
00-00-21-B1-8A MFB - ENCADREUR	54	49	49	64	216
00-00-21-B6-9A MFB - ADJOINTS TECH TRAVAUX PUBLICS	1	1	1	3	6
00-00-21-B7-0A MFB - ADJOINT TECHNIQUES DE PLANIFICATION	1	1	1	3	6
00-00-21-B8-8A MFB - INSTITUTEURS ET INSTITUTRICES	1	1	1	3	6
00-00-21-C0-0A MFB - ASSISTANTS DE SERVICE	14	11	11	17	53
00-00-21-C0-6A MFB - ASSISTANTS D'ADMINISTRATION	3	2	2	5	12
00-00-21-C1-8A MFB - OPERATEUR	34	32	32	42	140
00-00-21-C3-5A MFB - OPERATEURS, MONITEURS/CARTES P	2	2	2	4	10
00-00-21-D0-0A MFB - EMPLOYES DE SERVICE	83	60	60	98	301
00-00-21-D0-6A MFB - EMPLOYES D'ADMINISTRATION	5	4	4	7	20
00-00-21-D1-0A MFB - BRIGADIERS, SOUS BRIGADIER ET AGENTS DE POLICE	2	2	2	4	10
00-00-21-D1-8A MFB - SOUS OPERATEUR	27	26	26	33	112
00-00-21-D3-5A MFB - PERFOREURS-VERIFIEURS, AIDES-OP	1	1	1	3	6
00-00-21-E0-2K MFB - DIRECTEUR GENERAL	0	0	0	0	0
00-00-21-E0-2P MFB - DIRECTEUR	100	100	100	120	420
00-00-21-E0-3Z MFB - CHEF DE SERVICE	0	0	0	0	0
00-00-21-J0-4A MFB - CONTRACTUELS ASSIMILES CADRE A	496	374	374	444	1 688
00-00-21-J0-5A MFB - CONTRACTUELS ASSIMILES CADRE A	48	144	144	384	720
00-00-21-J0-6A MFB - CONTRACTUELS ASSIMILES CADRE A	96	91	91	109	387
00-00-21-J0-7A MFB - CONTRACTUELS ASSIMILES CADRE A	4	4	4	6	18
00-00-21-J0-8A MFB - CONTRACTUELS ASSIMILES CADRE A	73	72	72	86	303
00-00-21-J0-8B FINANCES ET BUDGET - CONTRACTUELS EFA CAT VIII, B	0	0	0	0	0
00-00-21-J9-4A MFB - MEDECIN CONTRACTUEL	1	1	1	3	6
00-00-21-J9-4I MFB - MEDECIN CONTRACTUEL	2	2	2	4	10
00-00-21-K0-0A MFB - CONTRACTUELS ASSIMILES CADRE B	60	52	52	63	227
00-00-21-L0-0A MFB - CONTRACTUELS ASSIMILES CADRE C	17	14	14	19	64
00-00-21-M0-0B MFB - CONTRACTUELS ASSIMILES CADRE D	26	21	21	25	93
00-00-21-MC-01 MFB-ANCIEN PRESIDENT DE LA REPUBLIQUE	12	12	12	16	52
00-00-21-MC-02 MFB-VEUVE D'UN ANCIEN PRESIDENT	4	4	4	6	18
00-00-21-U0-1C MFB - CONTRACTUELS ASSIMILES CADRE D DUREE INDETERMINEE	29	27	27	35	118
00-00-21-U0-1D MFB - CONTRACTUELS ASSIMILES CADRE D DUREE INDETERMINEE	1	1	1	3	6
00-00-21-U0-2C MFB - CONTRACTUELS ASSIMILES CADRE C DUREE INDETERMINEE	38	36	36	45	155
00-00-21-U0-3B MFB - CONTRACTUELS ASSIMILES CADRE B DUREE INDETERMINEE	133	124	124	149	530
00-00-21-U0-4A MFB - CONTRACTUELS ASSIMILES CADRE A DUREE INDET. CAT 04	64	61	61	74	260
00-00-21-U0-5A MFB - CONTRACTUELS ASSIMILES CADRE A DUREE INDET. CAT 05	114	127	127	151	519
00-00-21-U0-6A MFB - CONTRACTUELS ASSIMILES CADRE A DUREE INDET. CAT 06	81	79	79	97	336
00-00-21-U0-7A MFB - CONTRACTUELS ASSIMILES CADRE A DUREE INDET. CAT 07	25	27	27	33	112
00-00-21-U0-8A MFB - CONTRACTUELS ASSIMILES CADRE A DUREE INDET. CAT 08	116	135	135	161	547
00-00-21-U0-9A MFB - CONTRACTUELS ASSIMILES CADRE A DUREE INDET. CAT 09	2	4	4	6	16
00-00-21-XX-14 ARRIERES - PERSONNEL DGB	0	0	0	0	0
115 <u>Gestion Fiscale</u>	2 130	2 079	2 079	2 580	8 868
00-00-00-00-00 PREVISION	0	0	0	0	0
00-00-21-41-25 MFB - CONTRACTUELS ELD4 D'INDICE CT 125	100	100	100	120	420
00-00-21-A0-0A MFB - ATTACHES DE SERVICE	0	0	0	0	0
00-00-21-A0-1B MFB - CADRE A ECHELLE A1	1	1	1	3	6
00-00-21-A0-1C MFB - CADRE A ECHELLE A1	298	284	284	352	1 218
00-00-21-A0-1D MFB - CADRE A ECHELLE A2	1	1	1	3	6
00-00-21-A0-1F MFB - CADRE A ECHELLE A2	3	3	3	5	14
00-00-21-A0-6A MFB - ADMINISTRATEURS CIVILS	1	1	1	3	6
00-00-21-A0-6C MFB - ATTACHES D'ADMINISTRATION	7	6	6	8	27
00-00-21-A0-6E MFB - ADJOINTS D'ADMINISTRATION	4	0	0	4	8
00-00-21-A1-5A MFB - MAGISTRATS ET MAGISTRATS SUPPLEANTS	2	2	2	4	10
00-00-21-A1-8A MFB - CONCEPTEUR	98	105	105	125	433
00-00-21-A1-8B MFB - REALISATEUR	47	48	48	59	202
00-00-21-A1-8C MFB - TECHNICIEN SUPERIEUR	29	29	29	35	122

Prévision effectifs par Institution ou Ministère - Unité

Ministère/Institution-Mission-Programme	LFR 2020	LFI 2021	Prév 2022	Prév 2023	Total Prév.	
00-00-21-A1-8D	MFB - REALISATEUR ADJOINT	31	26	26	35	118
00-00-21-A1-9B	MFB - ADMINISTRATEURS DES SERVICES FINANCIERS	0	0	0	0	0
00-00-21-A2-3B	MFB - CONTROLEURS DES CONTRIBUTIONS DIRECTES	3	3	3	5	14
00-00-21-A2-3D	MFB - INSPECTEURS DES CONTRIBUTIONS DIRECTES CAT. VIII	64	63	63	76	266
00-00-21-A2-5B	MFB - INSPECTEURS DES CONTRIBUTIONS INDIRECTES CAT. VIII	40	40	40	48	168
00-00-21-A2-5C	MFB - CONTROLEURS DES CONTRIBUTIONS INDIRECTES	12	11	11	16	50
00-00-21-A2-7A	MFB - INSPECTEURS ENREGISTREMENTS ET TIMBRES	1	1	1	3	6
00-00-21-A2-7B	MFB - INSPECTEURS ENREGISTREMENTS ET TIMBRES	31	31	31	37	130
00-00-21-A7-0A	MFB - PLANIFICATEURS PRINCIPAUX	5	5	5	7	22
00-00-21-A7-0C	MFB - ATTACHES DE PLANIFICATION	2	2	2	4	10
00-00-21-A8-8F	MFB - CHARGES ENS. EDUCATION NATIONAL	1	1	1	3	6
00-00-21-A8-8U	MFB - C.A.P.E.N	2	2	2	4	10
00-00-21-A9-4I	MFB - MEDECINS DIPLOMES D'ETAT (CAT. IX)	1	1	1	3	6
00-00-21-B0-0A	MFB - ADJOINTS DE SERVICE	1	1	1	3	6
00-00-21-B0-6B	MFB - ASSISTANTS D'ADMINISTRATION	2	0	0	3	5
00-00-21-B1-8A	MFB - ENCADREUR	51	47	47	60	205
00-00-21-B2-3A	MFB - CONTROLEURS CONTRIB. DIRECTES	144	141	141	171	597
00-00-21-B2-5A	MFB - CONTROLEURS CONTRIB. INDIRECT.	120	116	116	139	491
00-00-21-B2-7A	MFB - CONTROLEURS ENREGISTR. TIMBRES	168	165	165	199	697
00-00-21-C0-0A	MFB - ASSISTANTS DE SERVICE	4	2	2	6	14
00-00-21-C1-8A	MFB - OPERATEUR	23	23	23	29	98
00-00-21-C2-3A	MFB - AGENTS D'ASSIETTE CONT. DIRECT	132	127	127	156	542
00-00-21-C2-5A	MFB - AGENTS DE CONSTATATION C. I.	99	98	98	117	412
00-00-21-C2-7A	MFB - AGENTS CONSTATATION ENR. TIMBR	161	157	157	189	664
00-00-21-D0-0A	MFB - EMPLOYES DE SERVICE	20	19	19	24	82
00-00-21-D0-6A	MFB - EMPLOYES D'ADMINISTRATION	2	1	1	4	8
00-00-21-D1-8A	MFB - SOUS OPERATEUR	9	9	9	11	38
00-00-21-D2-5A	MFB - BRIGADIERS DES CONTRIB. IND.	1	1	1	3	6
00-00-21-E0-2K	MFB - DIRECTEUR GENERAL	1	1	1	3	6
00-00-21-E0-2P	MFB - DIRECTEUR	28	28	28	34	118
00-00-21-E0-3Z	MFB - CHEF DE SERVICE	0	0	0	0	0
00-00-21-J0-4A	MFB - CONTRACTUELS ASSIMILES CADRE A	9	9	9	11	38
00-00-21-J0-5A	MFB - CONTRACTUELS ASSIMILES CADRE A	8	6	6	8	28
00-00-21-J0-6A	MFB - CONTRACTUELS ASSIMILES CADRE A	10	10	10	12	42
00-00-21-J0-8A	MFB - CONTRACTUELS ASSIMILES CADRE A	1	2	2	4	9
00-00-21-K0-0A	MFB - CONTRACTUELS ASSIMILES CADRE B	53	50	50	60	213
00-00-21-L0-0A	MFB - CONTRACTUELS ASSIMILES CADRE C	37	34	34	43	148
00-00-21-M0-0B	MFB - CONTRACTUELS ASSIMILES CADRE D	13	13	13	17	56
00-00-21-U0-1C	MFB - CONTRACTUELS ASSIMILES CADRE D DUREE INDETERMINEE	5	5	5	7	22
00-00-21-U0-2C	MFB - CONTRACTUELS ASSIMILES CADRE C DUREE INDETERMINEE	8	8	8	10	34
00-00-21-U0-3B	MFB - CONTRACTUELS ASSIMILES CADRE B DUREE INDETERMINEE	80	75	75	93	323
00-00-21-U0-4A	MFB - CONTRACTUELS ASSIMILES CADRE A DUREE INDET. CAT 04	35	36	36	44	151
00-00-21-U0-5A	MFB - CONTRACTUELS ASSIMILES CADRE A DUREE INDET. CAT 05	34	33	33	42	142
00-00-21-U0-6A	MFB - CONTRACTUELS ASSIMILES CADRE A DUREE INDET. CAT 06	49	50	50	60	209
00-00-21-U0-7A	MFB - CONTRACTUELS ASSIMILES CADRE A DUREE INDET. CAT 07	4	3	3	5	15
00-00-21-U0-8A	MFB - CONTRACTUELS ASSIMILES CADRE A DUREE INDET. CAT 08	34	43	43	51	171
00-00-21-XX-15	ARRIERES - PERSONNEL DGI	0	0	0	0	0
116	<u>Douanes</u>	<u>1 787</u>	<u>1 723</u>	<u>1 723</u>	<u>2 178</u>	<u>7 411</u>
00-00-00-00-00	PREVISION	0	0	0	0	0
00-00-21-41-25	MFB - CONTRACTUELS ELD4 D'INDICE CT 125	33	25	25	31	114
00-00-21-41-50	MFB - CONTRACTUELS ELD4 D'INDICE CT 150	2	1	1	3	7
00-00-21-41-65	MFB - CONTRACTUELS ELD4 D'INDICE CT 165	4	3	3	5	15
00-00-21-A0-1B	MFB - CADRE A ECHELLE A1	2	2	2	4	10
00-00-21-A0-1C	MFB - CADRE A ECHELLE A1	142	132	132	169	575
00-00-21-A0-1D	MFB - CADRE A ECHELLE A2	1	1	1	3	6
00-00-21-A0-6C	MFB - ATTACHES D'ADMINISTRATION	7	7	7	9	30
00-00-21-A0-6E	MFB - ADJOINTS D'ADMINISTRATION	4	2	2	6	14
00-00-21-A1-8A	MFB - CONCEPTEUR	34	34	34	42	144
00-00-21-A1-8B	MFB - REALISATEUR	4	4	4	7	19
00-00-21-A1-8C	MFB - TECHNICIEN SUPERIEUR	9	9	9	11	38
00-00-21-A1-8D	MFB - REALISATEUR ADJOINT	4	4	4	6	18
00-00-21-A1-9B	MFB - ADMINISTRATEURS DES SERVICES FINANCIERS	2	2	2	4	10

Prévision effectifs par Institution ou Ministère - Unité

Ministère/Institution-Mission-Programme	LFR 2020	LFI 2021	Prév 2022	Prév 2023	Total Prév.	
00-00-21-A2-9A	MFB - INSPECTEURS DES DOUANES CAT. VII	1	1	1	3	6
00-00-21-A2-9B	MFB - INSPECTEURS DES DOUANES CAT. VIII	31	31	31	37	130
00-00-21-A7-0C	MFB - ATTACHES DE PLANIFICATION	1	1	1	3	6
00-00-21-A8-8M	MFB - ADMINISTRATEURS D'UNIVERSITE	0	0	0	0	0
00-00-21-B0-0A	MFB - ADJOINTS DE SERVICE	0	0	0	0	0
00-00-21-B0-6B	MFB - ASSISTANTS D'ADMINISTRATION	1	0	0	3	4
00-00-21-B1-8A	MFB - ENCADREUR	38	37	37	46	158
00-00-21-B2-9A	MFB - CONTROLEURS DES DOUANES	352	337	337	417	1 443
00-00-21-B3-5C	MFB - ASSISTANTS DE STATISTIQUE	1	0	0	0	1
00-00-21-B5-3A	MFB - ADJOINTS TECHN. EAUX ET FORETS	1	1	1	3	6
00-00-21-C0-0A	MFB - ASSISTANTS DE SERVICE	1	1	1	3	6
00-00-21-C0-4A	MFB - ASSISTANTS D'ADM. DES ASS. PAR	1	1	1	3	6
00-00-21-C1-8A	MFB - OPERATEUR	14	13	13	18	58
00-00-21-C2-9A	MFB - AGENTS CONSTATATION DOUANES	399	391	391	473	1 654
00-00-21-C2-9B	MFB - AGENTS ENCADREMENT DOUANES	282	276	276	334	1 168
00-00-21-C8-8A	MFB - INSTITUTEURS ET INSTITUTRICES	2	2	2	4	10
00-00-21-D0-0A	MFB - EMPLOYES DE SERVICE	82	77	77	98	334
00-00-21-D0-6A	MFB - EMPLOYES D'ADMINISTRATION	1	0	0	3	4
00-00-21-D1-8A	MFB - SOUS OPERATEUR	5	14	14	18	51
00-00-21-D2-9A	MFB - BRIGADIERS DES DOUANES	1	1	1	3	6
00-00-21-D2-9B	MFB - PREPOSES DES DOUANES	178	166	166	211	721
00-00-21-E0-2K	MFB - DIRECTEUR GENERAL	1	1	1	3	6
00-00-21-E0-2P	MFB - DIRECTEUR	5	5	5	7	22
00-00-21-E0-3Z	MFB - CHEF DE SERVICE	0	0	0	0	0
00-00-21-J0-4A	MFB - CONTRACTUELS ASSIMILES CADRE A	49	48	48	58	203
00-00-21-J0-5A	MFB - CONTRACTUELS ASSIMILES CADRE A	6	5	5	7	23
00-00-21-J0-6A	MFB - CONTRACTUELS ASSIMILES CADRE A	5	5	5	7	22
00-00-21-J0-8A	MFB - CONTRACTUELS ASSIMILES CADRE A	5	5	5	7	22
00-00-21-J0-9A	MFB - CONTRACTUELS ASSIMILES CADRE A	1	1	1	3	6
00-00-21-K0-0A	MFB - CONTRACTUELS ASSIMILES CADRE B	16	17	17	21	71
00-00-21-L0-0A	MFB - CONTRACTUELS ASSIMILES CADRE C	3	3	3	5	14
00-00-21-M0-0B	MFB - CONTRACTUELS ASSIMILES CADRE D	2	2	2	4	10
00-00-21-U0-1C	MFB - CONTRACTUELS ASSIMILES CADRE D DUREE INDETERMINEE	11	11	11	15	48
00-00-21-U0-2C	MFB - CONTRACTUELS ASSIMILES CADRE C DUREE INDETERMINEE	7	7	7	9	30
00-00-21-U0-3B	MFB - CONTRACTUELS ASSIMILES CADRE B DUREE INDETERMINEE	25	23	23	30	101
00-00-21-U0-4A	MFB - CONTRACTUELS ASSIMILES CADRE A DUREE INDET. CAT 04	5	6	6	8	25
00-00-21-U0-5A	MFB - CONTRACTUELS ASSIMILES CADRE A DUREE INDET. CAT 05	2	2	2	4	10
00-00-21-U0-6A	MFB - CONTRACTUELS ASSIMILES CADRE A DUREE INDET. CAT 06	2	2	2	4	10
00-00-21-U0-8A	MFB - CONTRACTUELS ASSIMILES CADRE A DUREE INDET. CAT 08	2	4	4	6	16
00-00-21-U0-9A	MFB - CONTRACTUELS ASSIMILES CADRE A DUREE INDET. CAT 09	0	0	0	0	0
00-00-21-XX-16	ARRIERES - PERSONNEL DGD	0	0	0	0	0
117	Trésor	2 217	2 173	2 173	2 739	9 302
00-00-00-00-00	PREVISION	0	0	0	0	0
00-00-21-27-00	MFB - CONTRACTUELS ELD2 D'INDICE CT 700	0	0	0	0	0
00-00-21-41-25	MFB - CONTRACTUELS ELD4 D'INDICE CT 125	52	54	54	67	227
00-00-21-41-50	MFB - CONTRACTUELS ELD4 D'INDICE CT 150	1	1	1	3	6
00-00-21-41-65	MFB - CONTRACTUELS ELD4 D'INDICE CT 165	2	2	2	4	10
00-00-21-A0-0B	MFB - TECHNICIENS SUP. DE SERVICE	3	3	3	5	14
00-00-21-A0-1C	MFB - CADRE A ECHELLE A1	35	29	29	43	136
00-00-21-A0-1D	MFB - CADRE A ECHELLE A2	7	7	7	9	30
00-00-21-A0-1F	MFB - CADRE A ECHELLE A2	1	1	1	3	6
00-00-21-A0-1G	MFB - CADRE A ECHELLE A3	1	1	1	3	6
00-00-21-A0-4A	MFB - ADMI. DES ASSEMBLES PARLEMANT.	1	1	1	3	6
00-00-21-A0-6C	MFB - ATTACHES D'ADMINISTRATION	6	4	4	7	21
00-00-21-A0-6E	MFB - ADJOINTS D'ADMINISTRATION	4	2	2	6	14
00-00-21-A0-8A	MFB - INSPECTEURS D'ETAT	1	1	1	3	6
00-00-21-A1-7C	MFB - INSPECTEUR ET INSPECTEURS GENERAUX PENIT	1	1	1	3	6
00-00-21-A1-8A	MFB - CONCEPTEUR	92	89	89	110	380
00-00-21-A1-8B	MFB - REALISATEUR	33	34	34	43	144
00-00-21-A1-8C	MFB - TECHNICIEN SUPERIEUR	21	19	19	25	84
00-00-21-A1-8D	MFB - REALISATEUR ADJOINT	132	129	129	156	546
00-00-21-A1-9A	MFB - CHEF DE BUREAU DES SERVICES FINANCIERS	2	1	1	4	8

Prévision effectifs par Institution ou Ministère - Unité

Ministère/Institution-Mission-Programme	LF 2020	LFI 2021	Prév 2022	Prév 2023	Total Prév.	
00-00-21-A1-9B	MFB - ADMINISTRATEURS DES SERVICES FINANCIERS	4	3	3	6	16
00-00-21-A1-9P	MFB - PERCEPTEURS PRINCIPAUX DES FINANCES	146	144	144	174	608
00-00-21-A2-7B	MFB - INSPECTEURS ENREGISTREMENTS ET TIMBRES	1	1	1	3	6
00-00-21-A3-1A	MFB - INSPECTEURS DU TRESOR	0	0	0	48	48
00-00-21-A3-1B	MFB - INSPECTEURS DU TRESOR	184	222	222	218	846
00-00-21-A6-9D	MFB - INGENIEURS PPAUX-CHEF DES T.P	1	1	1	3	6
00-00-21-A7-0A	MFB - PLANIFICATEURS PRINCIPAUX	3	3	3	5	14
00-00-21-A7-0C	MFB - ATTACHES DE PLANIFICATION	5	4	4	7	20
00-00-21-A8-8F	MFB - CHARGES ENS.EDUCATION NATIONAL	1	1	1	3	6
00-00-21-A8-8L	MFB - ASSISTANTS D'ENSEIGNEMENT SUPERIEUR, RECH.	1	0	0	3	4
00-00-21-A8-8U	MFB - C.A.P.E.N	1	1	1	3	6
00-00-21-B0-0A	MFB - ADJOINTS DE SERVICE	6	5	5	7	23
00-00-21-B0-6A	MFB - ADJOINTS D'ADMINISTRATION	1	0	0	3	4
00-00-21-B0-6B	MFB - ASSISTANTS D'ADMINISTRATION	3	2	2	5	12
00-00-21-B1-0B	ATTACHES D'ADMINISTRATION	0	0	0	0	0
00-00-21-B1-8A	MFB - ENCADREUR	184	180	180	217	761
00-00-21-B1-9B	MFB - PERCEPTEURS PPAUX S/CES FIN.	4	4	4	6	18
00-00-21-B3-1A	MFB - CONTROLEURS DU TRESOR	41	26	26	48	141
00-00-21-C0-0A	MFB - ASSISTANTS DE SERVICE	1	1	1	3	6
00-00-21-C0-1A	MFB - CADRE C ECHELLE C	1	1	1	3	6
00-00-21-C0-6A	MFB - ASSISTANTS D'ADMINISTRATION	8	3	3	7	21
00-00-21-C1-8A	MFB - OPERATEUR	64	61	61	75	261
00-00-21-C1-9A	MFB - PERCEPTEURS DES FIN.	10	8	8	12	38
00-00-21-C3-1A	MFB - COMPTABLES DU TRESOR	28	21	21	31	101
00-00-21-D0-0A	MFB - EMPLOYES DE SERVICE	40	28	28	48	144
00-00-21-D0-6A	MFB - EMPLOYES D'ADMINISTRATION	17	10	10	19	56
00-00-21-D1-0A	MFB - BRIGADIERS,SOUS BRIGADIER ET AGENTS DE POLICE	2	2	2	4	10
00-00-21-D1-8A	MFB - SOUS OPERATEUR	28	28	28	34	118
00-00-21-E0-2K	MFB - DIRECTEUR GENERAL	1	1	1	3	6
00-00-21-E0-2P	MFB - DIRECTEUR	5	5	5	7	22
00-00-21-E0-2U	MFB - MEMBRE DU CABINET	0	0	0	0	0
00-00-21-E0-3Z	MFB - CHEF DE SERVICE	0	0	0	0	0
00-00-21-J0-4A	MFB - CONTRACTUELS ASSIMILES CADRE A	45	43	43	51	182
00-00-21-J0-5A	MFB - CONTRACTUELS ASSIMILES CADRE A	121	118	118	140	497
00-00-21-J0-6A	MFB - CONTRACTUELS ASSIMILES CADRE A	79	77	77	93	326
00-00-21-J0-7A	MFB - CONTRACTUELS ASSIMILES CADRE A	4	4	4	6	18
00-00-21-J0-8A	MFB - CONTRACTUELS ASSIMILES CADRE A	47	48	48	58	201
00-00-21-K0-0A	MFB - CONTRACTUELS ASSIMILES CADRE B	148	136	136	162	582
00-00-21-L0-0A	MFB - CONTRACTUELS ASSIMILES CADRE C	42	41	41	49	173
00-00-21-M0-0B	MFB - CONTRACTUELS ASSIMILES CADRE D	30	25	25	31	111
00-00-21-U0-1C	MFB - CONTRACTUELS ASSIMILES CADRE D DUREE INDETERMINEE	60	59	59	71	249
00-00-21-U0-1D	MFB - CONTRACTUELS ASSIMILES CADRE D DUREE INDETERMINEE	0	0	0	0	0
00-00-21-U0-2C	MFB - CONTRACTUELS ASSIMILES CADRE C DUREE INDETERMINEE	77	72	72	88	309
00-00-21-U0-3B	MFB - CONTRACTUELS ASSIMILES CADRE B DUREE INDETERMINEE	114	109	109	132	464
00-00-21-U0-4A	MFB - CONTRACTUELS ASSIMILES CADRE A DUREE INDET. CAT 04	38	43	43	51	175
00-00-21-U0-5A	MFB - CONTRACTUELS ASSIMILES CADRE A DUREE INDET. CAT 05	78	90	90	108	366
00-00-21-U0-6A	MFB - CONTRACTUELS ASSIMILES CADRE A DUREE INDET. CAT 06	64	70	70	84	288
00-00-21-U0-7A	MFB - CONTRACTUELS ASSIMILES CADRE A DUREE INDET. CAT 07	10	13	13	17	53
00-00-21-U0-8A	MFB - CONTRACTUELS ASSIMILES CADRE A DUREE INDET. CAT 08	74	80	80	96	330
00-00-21-XX-17	ARRIERES - PERSONNEL DGT	0	0	0	0	0
129	Contrôle Budgétaire et Financière	605	565	565	786	2.521
00-00-00-00-00	PREVISION	0	0	0	0	0
00-00-21-32-15	MFB - CONTRACTUELS ELD3 D'INDICE CT 215	3	2	2	5	12
00-00-21-34-00	MFB - CONTRACTUELS ELD3 D'INDICE CT 400	6	5	5	7	23
00-00-21-41-25	MFB - CONTRACTUELS ELD4 D'INDICE CT 125	86	87	87	103	363
00-00-21-41-50	MFB - CONTRACTUELS ELD4 D'INDICE CT 150	4	3	3	5	15
00-00-21-41-60	MFB - CONTRACTUELS ELD4 D'INDICE CT 160	1	1	1	3	6
00-00-21-41-65	MFB - CONTRACTUELS ELD4 D'INDICE CT 165	4	3	3	5	15
00-00-21-A0-0A	MFB - ATTACHES DE SERVICE	1	1	1	3	6
00-00-21-A0-0B	MFB - TECHNICIENS SUP. DE SERVICE	0	0	0	0	0
00-00-21-A0-1D	MFB - CADRE A ECHELLE A2	4	4	4	6	18
00-00-21-A0-6C	MFB - ATTACHES D'ADMINISTRATION	9	7	7	10	33

Prévision effectifs par Institution ou Ministère - Unité

Ministère/Institution-Mission-Programme	LFR 2020	LFI 2021	Prév 2022	Prév 2023	Total Prév.	
00-00-21-A0-6E	MFB - ADJOINTS D'ADMINISTRATION	8	5	5	10	28
00-00-21-A0-8A	MFB - INSPECTEURS D'ETAT	29	19	19	35	102
00-00-21-A0-8B	MFB - CONTROLEURS D'ETAT	15	11	11	19	56
00-00-21-A0-9A	MFB - INSPECTEURS DU TRAVAIL ET L.S.	1	1	1	3	6
00-00-21-A1-5A	MFB - MAGISTRATS ET MAGISTRATS SUPPLEANTS	2	2	2	4	10
00-00-21-A1-8A	MFB - CONCEPTEUR	44	44	44	55	187
00-00-21-A1-8B	MFB - REALISATEUR	14	14	14	18	60
00-00-21-A1-8C	MFB - TECHNICIEN SUPERIEUR	10	10	10	12	42
00-00-21-A1-8D	MFB - REALISATEUR ADJOINT	35	32	32	43	142
00-00-21-A1-9B	MFB - ADMINISTRATEURS DES SERVICES FINANCIERS	1	1	1	3	6
00-00-21-A2-1C	MFB - CONTROLEUR DU COMMERCE	1	1	1	3	6
00-00-21-A4-5C	MFB - INGENIEUR D'AGRICULTURE	1	1	1	3	6
00-00-21-A7-0A	MFB - PLANIFICATEURS PRINCIPAUX	2	2	2	4	10
00-00-21-A7-0B	MFB - PLANIFICATEUR	2	1	1	4	8
00-00-21-A7-0C	MFB - ATTACHES DE PLANIFICATION	9	7	7	10	33
00-00-21-A8-8E	MFB - PROFESSEURS LICENCIES TECHN.	0	0	0	0	0
00-00-21-A8-8K	MFB - MAITRES ASSISTANTS D'ENSEIGNEMENT SUPERIEUR, RECH.	1	1	1	3	6
00-00-21-A9-4A	MFB - MEDECINS DIPLOMES D'ETAT (CAT. VIII)	1	1	1	3	6
00-00-21-B0-0A	MFB - ADJOINTS DE SERVICE	2	1	1	4	8
00-00-21-B0-6A	MFB - ADJOINTS D'ADMINISTRATION	2	1	1	4	8
00-00-21-B0-6B	MFB - ASSISTANTS D'ADMINISTRATION	7	3	3	9	22
00-00-21-B1-3A	MFB - ASPIRANTS	0	0	0	0	0
00-00-21-B1-3C	MB-ADJUDANT	0	0	0	0	0
00-00-21-B1-5E	MFB - GREFFIERS DES SCES JUDICIAIRES	2	0	0	3	5
00-00-21-B1-8A	MFB - ENCADREUR	35	33	33	43	144
00-00-21-C0-0A	MFB - ASSISTANTS DE SERVICE	7	5	5	9	26
00-00-21-C1-7E	MFB - AGENTS PENITENTIAIRE	1	1	1	3	6
00-00-21-C1-8A	MFB - OPERATEUR	16	15	15	20	66
00-00-21-C3-5A	MFB - OPERATEURS, MONITEURS/CARTES P	1	1	1	3	6
00-00-21-D0-0A	MFB - EMPLOYES DE SERVICE	17	16	16	21	70
00-00-21-D0-6A	MFB - EMPLOYES D'ADMINISTRATION	1	0	0	3	4
00-00-21-D1-8A	MFB - SOUS OPERATEUR	2	4	4	6	16
00-00-21-E0-2K	MFB - DIRECTEUR GENERAL	1	1	1	3	6
00-00-21-E0-2P	MFB - DIRECTEUR	50	50	50	60	210
00-00-21-E0-2U	MFB - MEMBRE DU CABINET	0	0	0	0	0
00-00-21-E0-3Z	MFB -CHEF DE SERVICE	0	0	0	0	0
00-00-21-E1-2L	MFB-IG HAE . SG CRES	0	0	0	0	0
00-00-21-E1-2M	MFB-DIRECTEUR HAE	0	0	0	0	0
00-00-21-J0-4A	MFB - CONTRACTUELS ASSIMILES CADRE A	6	4	4	6	20
00-00-21-J0-5A	MFB - CONTRACTUELS ASSIMILES CADRE A	16	15	15	19	65
00-00-21-J0-6A	MFB - CONTRACTUELS ASSIMILES CADRE A	5	5	5	7	22
00-00-21-J0-7A	MFB - CONTRACTUELS ASSIMILES CADRE A	1	1	1	3	6
00-00-21-J0-8A	MFB - CONTRACTUELS ASSIMILES CADRE A	9	9	9	11	38
00-00-21-K0-0A	MFB - CONTRACTUELS ASSIMILES CADRE B	17	14	14	18	63
00-00-21-L0-0A	MFB - CONTRACTUELS ASSIMILES CADRE C	3	3	3	5	14
00-00-21-M0-0B	MFB - CONTRACTUELS ASSIMILES CADRE D	0	0	0	0	0
00-00-21-U0-1C	MFB - CONTRACTUELS ASSIMILES CADRE D DUREE INDETERMINEE	2	2	2	4	10
00-00-21-U0-1D	MFB - CONTRACTUELS ASSIMILES CADRE D DUREE INDETERMINEE	0	0	0	0	0
00-00-21-U0-2C	MFB - CONTRACTUELS ASSIMILES CADRE C DUREE INDETERMINEE	4	3	3	5	15
00-00-21-U0-3B	MFB - CONTRACTUELS ASSIMILES CADRE B DUREE INDETERMINEE	20	19	19	23	81
00-00-21-U0-4A	MFB - CONTRACTUELS ASSIMILES CADRE A DUREE INDET. CAT 04	9	9	9	11	38
00-00-21-U0-5A	MFB - CONTRACTUELS ASSIMILES CADRE A DUREE INDET. CAT 05	24	28	28	34	114
00-00-21-U0-6A	MFB - CONTRACTUELS ASSIMILES CADRE A DUREE INDET. CAT 06	18	14	14	18	64
00-00-21-U0-7A	MFB - CONTRACTUELS ASSIMILES CADRE A DUREE INDET. CAT 07	3	3	3	5	14
00-00-21-U0-8A	MFB - CONTRACTUELS ASSIMILES CADRE A DUREE INDET. CAT 08	30	39	39	47	155
00-00-21-XX-29	ARRIERES - PERSONNEL DGCF	0	0	0	0	0
130	Gestion Financière du Personnel de l'Etat	1 784	1 699	1 699	2 178	7 360
00-00-00-00-00	PREVISION	0	0	0	0	0
00-00-21-27-00	MFB - CONTRACTUELS ELD2 D'INDICE CT 700	0	0	0	0	0
00-00-21-41-25	MFB - CONTRACTUELS ELD4 D'INDICE CT 125	2	2	2	4	10
00-00-21-A0-0B	MFB - TECNHIENS SUP. DE SERVICE	7	6	6	9	28
00-00-21-A0-1D	MFB - CADRE A ECHELLE A2	10	10	10	12	42

Prévision effectifs par Institution ou Ministère - Unité

Ministère/Institution-Mission-Programme	LFR 2020	LFI 2021	Prév 2022	Prév 2023	Total Prév.
00-00-21-A0-6A	MFB - ADMINISTRATEURS CIVILS	0	0	0	0
00-00-21-A0-6C	MFB - ATTACHES D'ADMINISTRATION	6	5	5	24
00-00-21-A0-6E	MFB - ADJOINTS D'ADMINISTRATION	15	12	12	58
00-00-21-A0-9A	MFB - INSPECTEURS DU TRAVAIL ET L.S.	1	1	1	6
00-00-21-A1-0B	MFB	0	0	0	0
00-00-21-A1-0C	MFB-	0	0	0	0
00-00-21-A1-7C	MFB - INSPECTEUR ET INSPECTEURS GENERAUX PENIT	1	1	1	6
00-00-21-A1-8A	MFB - CONCEPTEUR	84	84	84	354
00-00-21-A1-8B	MFB - REALISATEUR	29	29	29	122
00-00-21-A1-8C	MFB - TECHNICIEN SUPERIEUR	61	44	44	221
00-00-21-A1-8D	MFB - REALISATEUR ADJOINT	80	68	68	311
00-00-21-A1-9B	MFB - ADMINISTRATEURS DES SERVICES FINANCIERS	33	30	30	134
00-00-21-A1-9C	MFB - ADMINISTRATEURS ADJOINTS DES SERVICES FINANCIERS	9	8	8	36
00-00-21-A1-9P	MFB - PERCEPTEURS PRINCIPAUX DES FINANCES	0	0	0	0
00-00-21-A7-0A	MFB - PLANIFICATEURS PRINCIPAUX	9	7	7	34
00-00-21-A7-0B	MFB - PLANIFICATEUR	3	1	1	10
00-00-21-A7-0C	MFB - ATTACHES DE PLANIFICATION	20	14	14	71
00-00-21-A8-8E	MFB - PROFESSEURS LICENCIES TECHN.	0	0	0	0
00-00-21-A8-8L	MFB - ASSISTANTS D'ENSEIGNEMENT SUPERIEUR, RECH.	2	2	2	10
00-00-21-A8-8U	MFB - C.A.P.E.N	3	3	3	14
00-00-21-A9-4A	MFB - MEDECINS DIPLOMES D'ETAT (CAT. VIII)	5	4	4	20
00-00-21-A9-4I	MFB - MEDECINS DIPLOMES D'ETAT (CAT. IX)	4	3	3	16
00-00-21-B0-6A	MFB - ADJOINTS D'ADMINISTRATION	3	2	2	12
00-00-21-B0-6B	MFB - ASSISTANTS D'ADMINISTRATION	18	14	14	67
00-00-21-B1-0A	MFB - OFFICIERS DE POLICE	1	0	0	4
00-00-21-B1-0B	ATTACHES D'ADMINISTRATION	0	0	0	0
00-00-21-B1-2A	MFB - ADJOINTS TECHNIQUES DE COOPER.	1	0	0	4
00-00-21-B1-5E	MFB - GREFFIERS DES SCES JUDICIAIRES	0	0	0	0
00-00-21-B1-8A	MFB - ENCADREUR	48	41	41	188
00-00-21-B7-0A	MFB - ADJOINT TEHNIQUES DE PLANIFICATION	12	8	8	44
00-00-21-B8-8A	MFB - INSTITUTEURS ET INSTITUTRICES	3	2	2	11
00-00-21-B8-8B	MFB - ADJOINTS D'ADM. ACADEMIQUE	0	0	0	0
00-00-21-B8-8F	MFB - ADJOINTS ADMINIS. D'UNIVERSITE	1	0	0	4
00-00-21-C0-0A	MFB - ASSISTANTS DE SERVICE	0	0	0	0
00-00-21-C0-6A	MFB - ASSISTANTS D'ADMINISTRATION	1	0	0	4
00-00-21-C1-0A	MFB - INSPECTEURS DE POLICE	2	2	2	10
00-00-21-C1-2A	MFB - AGENTS TECHNIQUES DE COOPERAT.	1	1	1	6
00-00-21-C1-8A	MFB - OPERATEUR	23	21	21	94
00-00-21-C3-5A	MFB - OPERATEURS, MONITEURS/CARTES P	1	1	1	6
00-00-21-C8-8A	MFB - INSTITUTEURS ET INSTITUTRICES	4	0	0	9
00-00-21-C8-8E	MFB - ASSISTANTS ADMINISTRIFS D'UNIVERSITE	1	1	1	6
00-00-21-D0-0A	MFB - EMPLOYES DE SERVICE	27	25	25	110
00-00-21-D0-6A	MFB - EMPLOYES D'ADMINISTRATION	2	1	1	7
00-00-21-D1-0A	MFB - BRIGADIERS,SOUS BRIGADIER ET AGENTS DE POLICE	4	4	4	18
00-00-21-D1-8A	MFB - SOUS OPERATEUR	6	6	6	26
00-00-21-E0-2K	MFB - DIRECTEUR GENERAL	1	1	1	6
00-00-21-E0-2P	MFB - DIRECTEUR	4	4	4	18
00-00-21-E0-3Z	MFB -CHEF DE SERVICE	0	0	0	0
00-00-21-J0-4A	MFB - CONTRACTUELS ASSIMILES CADRE A	62	62	62	261
00-00-21-J0-5A	MFB - CONTRACTUELS ASSIMILES CADRE A	121	116	116	491
00-00-21-J0-6A	MFB - CONTRACTUELS ASSIMILES CADRE A	93	85	85	364
00-00-21-J0-7A	MFB - CONTRACTUELS ASSIMILES CADRE A	10	9	9	39
00-00-21-J0-8A	MFB - CONTRACTUELS ASSIMILES CADRE A	108	112	112	467
00-00-21-J9-4A	MFB - MEDECIN CONTRACTUEL	0	0	0	0
00-00-21-J9-4I	MFB - MEDECIN CONTRACTUEL	0	0	0	0
00-00-21-K0-0A	MFB - CONTRACTUELS ASSIMILES CADRE B	129	116	116	499
00-00-21-L0-0A	MFB - CONTRACTUELS ASSIMILES CADRE C	26	24	24	104
00-00-21-M0-0A	MFB - CONTRACTUELS ASSIMILES CADRE D	2	2	2	10
00-00-21-M0-0B	MFB - CONTRACTUELS ASSIMILES CADRE D	14	13	13	58
00-00-21-U0-1C	MFB - CONTRACTUELS ASSIMILES CADRE D DUREE INDETERMINEE	15	14	14	61
00-00-21-U0-1D	MFB - CONTRACTUELS ASSIMILES CADRE D DUREE INDETERMINEE	1	1	1	6
00-00-21-U0-2C	MFB - CONTRACTUELS ASSIMILES CADRE C DUREE INDETERMINEE	31	32	32	133

Prévision effectifs par Institution ou Ministère - Unité

Ministère/Institution-Mission-Programme	LFR 2020	LFI 2021	Prév 2022	Prév 2023	Total Prév.
00-00-21-U0-3B MFB - CONTRACTUELS ASSIMILES CADRE B DUREE INDETERMINEE	115	108	108	128	459
00-00-21-U0-4A MFB - CONTRACTUELS ASSIMILES CADRE A DUREE INDET. CAT 04	90	83	83	100	356
00-00-21-U0-5A MFB - CONTRACTUELS ASSIMILES CADRE A DUREE INDET. CAT 05	170	170	170	202	712
00-00-21-U0-6A MFB - CONTRACTUELS ASSIMILES CADRE A DUREE INDET. CAT 06	100	111	111	133	455
00-00-21-U0-7A MFB - CONTRACTUELS ASSIMILES CADRE A DUREE INDET. CAT 07	39	37	37	45	158
00-00-21-U0-8A MFB - CONTRACTUELS ASSIMILES CADRE A DUREE INDET. CAT 08	109	135	135	161	540
00-00-21-U0-9A MFB - CONTRACTUELS ASSIMILES CADRE A DUREE INDET. CAT 09	1	1	1	3	6
00-00-21-XX-30 ARRIERES - PERSONNEL DGGFPE	0	0	0	0	0
290 PILOTAGE DE L'ECONOMIE	935	954	954	1 259	4 102
014 Administration et Coordination	935	954	954	1 259	4 102
00-00-00-00-00 PREVISION	0	0	0	0	0
00-00-21-41-25 MFB - CONTRACTUELS ELD4 D'INDICE CT 125	0	1	1	85	87
00-00-21-41-50 MFB - CONTRACTUELS ELD4 D'INDICE CT 150	0	2	2	4	8
00-00-21-82-5F INDUSTRIES - WASHINGTON - CAT 08	1	0	0	0	1
00-00-21-82-5R INDUSTRIES - GENEVE - CAT 08	1	0	0	0	1
00-00-21-A0-6A MFB - ADMINISTRATEURS CIVILS	0	3	3	5	11
00-00-21-A0-6C MFB - ATTACHES D'ADMINISTRATION	0	2	2	4	8
00-00-21-A0-6E MFB - ADJOINTS D'ADMINISTRATION	0	41	41	49	131
00-00-21-A1-8A MFB - CONCEPTEUR	0	19	19	23	61
00-00-21-A1-8B MFB - REALISATEUR	0	6	6	8	20
00-00-21-A1-8C MFB - TECHNICIEN SUPERIEUR	0	4	4	6	14
00-00-21-A1-8D MFB - REALISATEUR ADJOINT	0	6	6	8	20
00-00-21-A3-5A MFB - PROGRAMMEURS /ENS. ELECTRONIQU	0	5	5	8	18
00-00-21-A3-5B MFB - INGENIEURS PPAUX DE STATISTIQU	0	9	9	12	30
00-00-21-A3-5C MFB - INGENIEURS DE STATISTIQUE	0	0	0	3	3
00-00-21-A3-5E MEP - ADJOINTS TECHN. DE STATISTIQUE	0	53	53	71	177
00-00-21-A4-5C MFB - INGENIEUR D'AGRICULTURE	0	1	1	3	5
00-00-21-A7-0A MFB - PLANIFICATEURS PRINCIPAUX	0	7	7	20	34
00-00-21-A7-0B MFB - PLANIFICATEUR	0	2	2	6	10
00-00-21-A7-0C MFB - ATTACHES DE PLANIFICATION	0	5	5	23	33
00-00-21-A8-8E MFB - PROFESSEURS LICENCIES TECHN.	0	1	1	3	5
00-00-21-A8-8U MFB - C.A.P.E.N	0	3	3	5	11
00-00-21-A9-4A MFB - MEDECINS DIPLOMES D'ETAT (CAT. VIII)	0	0	0	4	4
00-00-21-B0-6B MFB - ASSISTANTS D'ADMINISTRATION	0	24	24	33	81
00-00-21-B1-8A MFB - ENCADREUR	0	22	22	33	77
00-00-21-B3-5A MFB - ADJOINTS TECHN. DE STATISTIQUE	25	50	50	60	185
00-00-21-B3-5B MFB - CHEFS OPERATEURS CENTRE INFO.	0	2	2	5	9
00-00-21-B3-5C MFB - ASSISTANTS DE STATISTIQUE	0	106	106	156	368
00-00-21-B7-0A MFB - ADJOINT TEHCNIQUES DE PLANIFICATION	0	1	1	7	9
00-00-21-C1-2A MFB - AGENTS TECHNIQUES DE COOPERAT.	0	1	1	3	5
00-00-21-C1-8A MFB - OPERATEUR	0	12	12	17	41
00-00-21-C3-5A MFB - OPERATEURS, MONITEURS/CARTES P	0	3	3	6	12
00-00-21-D0-0A MFB - EMPLOYES DE SERVICE	0	1	1	4	6
00-00-21-D0-6A MFB - EMPLOYES D'ADMINISTRATION	0	1	1	4	6
00-00-21-D1-8A MFB - SOUS OPERATEUR	0	10	10	16	36
00-00-21-D3-5B MFB - ENQUETEURS SOCIO-ECO STATISTIQU	0	1	1	3	5
00-00-21-E0-2K MFB - DIRECTEUR GENERAL	0	0	0	4	4
00-00-21-E0-2P MFB - DIRECTEUR	0	0	0	5	5
00-00-21-J0-4A MFB - CONTRACTUELS ASSIMILES CADRE A	97	104	104	124	429
00-00-21-J0-5A MFB - CONTRACTUELS ASSIMILES CADRE A	0	49	49	70	168
00-00-21-J0-6A MFB - CONTRACTUELS ASSIMILES CADRE A	0	75	75	140	290
00-00-21-J0-7A MFB - CONTRACTUELS ASSIMILES CADRE A	0	10	10	12	32
00-00-21-J0-8A MFB - CONTRACTUELS ASSIMILES CADRE A	0	45	45	58	148
00-00-21-J0-9A MFB - CONTRACTUELS ASSIMILES CADRE A	0	9	9	11	29
00-00-21-K0-0A MFB - CONTRACTUELS ASSIMILES CADRE B	0	32	32	43	107
00-00-21-L0-0A MFB - CONTRACTUELS ASSIMILES CADRE C	0	6	6	8	20
00-00-21-M0-0B MFB - CONTRACTUELS ASSIMILES CADRE D	0	5	5	7	17
00-00-21-U0-1C MFB - CONTRACTUELS ASSIMILES CADRE D DUREE INDETERMINEE	0	1	1	3	5
00-00-21-U0-1D MFB - CONTRACTUELS ASSIMILES CADRE D DUREE INDETERMINEE	0	1	1	3	5
00-00-21-U0-2C MFB - CONTRACTUELS ASSIMILES CADRE C DUREE INDETERMINEE	0	6	6	8	20
00-00-21-U0-3B MFB - CONTRACTUELS ASSIMILES CADRE B DUREE INDETERMINEE	0	11	11	15	37
00-00-21-U0-4A MFB - CONTRACTUELS ASSIMILES CADRE A DUREE INDET. CAT 04	0	4	4	6	14

Prévision effectifs par Institution ou Ministère - Unité

Ministère/Institution-Mission-Programme	LFR 2020	LFI 2021	Prév 2022	Prév 2023	Total Prév.	
00-00-21-U0-5A	MFB - CONTRACTUELS ASSIMILES CADRE A DUREE INDET. CAT 05	0	10	10	12	32
00-00-21-U0-6A	MFB - CONTRACTUELS ASSIMILES CADRE A DUREE INDET. CAT 06	0	9	9	11	29
00-00-21-U0-7A	MFB - CONTRACTUELS ASSIMILES CADRE A DUREE INDET. CAT 07	0	1	1	3	5
00-00-21-U0-8A	MFB - CONTRACTUELS ASSIMILES CADRE A DUREE INDET. CAT 08	0	10	10	16	36
00-00-21-U0-9A	MFB - CONTRACTUELS ASSIMILES CADRE A DUREE INDET. CAT 09	0	1	1	3	5
00-00-25-41-25	MEP - CONTRACTUELS ELD4 D'INDICE CT 125	1	70	70	0	141
00-00-25-41-50	MEP - CONTRACTUELS ELD4 D'INDICE CT 150	2	0	0	0	2
00-00-25-82-5F	INDUSTRIE - WASHINGTON - CAT 08	0	0	0	0	0
00-00-25-82-5R	INDUSTRIE - GENEVE - CAT 08	0	0	0	0	0
00-00-25-A0-6A	MEP - ADMINISTRATEURS CIVILS	3	0	0	0	3
00-00-25-A0-6C	MEP - ATTACHES D'ADMINISTRATION	2	0	0	0	2
00-00-25-A0-6E	MEP - ADJOINTS D'ADMINISTRATION	43	0	0	0	43
00-00-25-A1-8A	MEP - CONCEPTEUR	17	0	0	0	17
00-00-25-A1-8B	MEP - REALISATEUR	4	0	0	0	4
00-00-25-A1-8C	MEP - TECHNICIEN SUPERIEUR	4	0	0	0	4
00-00-25-A1-8D	MEP - REALISATEUR ADJOINT	5	0	0	0	5
00-00-25-A3-5A	MEP - PROGRAMMEURS /ENS. ELECTRONIQU	6	0	0	0	6
00-00-25-A3-5B	MEP - INGENIEURS PPAUX DE STATISTIQU	10	0	0	0	10
00-00-25-A3-5C	MEP - INGENIEURS DE STATISTIQUE	1	0	0	0	1
00-00-25-A3-5E	MEP - ADJOINTS TECHN. DE STATISTIQUE	60	2	2	0	64
00-00-25-A4-5C	MEP - INGENIEUR D'AGRICULTURE	1	0	0	0	1
00-00-25-A7-0A	MEP - PLANIFICATEURS PRINCIPAUX	16	0	0	0	16
00-00-25-A7-0B	MEP - PLANIFICATEUR	4	0	0	0	4
00-00-25-A7-0C	MEP - ATTACHES DE PLANIFICATION	18	0	0	0	18
00-00-25-A8-8E	MEP - PROFESSEURS LICENCIES TECHN.	1	0	0	0	1
00-00-25-A8-8U	MEP - C.A.P.E.N	3	0	0	0	3
00-00-25-A9-4A	MEP - MEDECINS DIPLOMES D'ETAT (CAT. VIII)	2	0	0	0	2
00-00-25-B0-6B	MEP - ASSISTANTS D'ADMINISTRATION	27	0	0	0	27
00-00-25-B1-8A	MEP - ENCADREUR	29	0	0	0	29
00-00-25-B3-5B	MEP - CHEFS OPERATEURS CENTRE INFO.	3	0	0	0	3
00-00-25-B3-5C	MEP - ASSISTANTS DE STATISTIQUE	108	25	25	0	158
00-00-25-B7-0A	MEP - ADJOINT TEHNIQUES DE PLANIFICATION	5	0	0	0	5
00-00-25-C1-2A	MEP - AGENTS TECHNIQUES DE COOPERAT.	1	0	0	0	1
00-00-25-C1-8A	MEP - OPERATEUR	14	0	0	0	14
00-00-25-C3-5A	MEP - OPERATEURS, MONITEURS/CARTES P	4	0	0	0	4
00-00-25-D0-0A	MEP - EMPLOYES DE SERVICE	2	0	0	0	2
00-00-25-D0-6A	MEP - EMPLOYES D'ADMINISTRATION	2	0	0	0	2
00-00-25-D1-8A	MEP - SOUS OPERATEUR	12	0	0	0	12
00-00-25-D3-5B	MEP - ENQUETEURS SOCIO-ECO STATISTIQ	1	0	0	0	1
00-00-25-E0-1G	MEP - MINISTRE	0	0	0	0	0
00-00-25-E0-2G	MEP - SECRETAIRE GENERAL	0	0	0	0	0
00-00-25-E0-2K	MEP - DIRECTEUR GENERAL	2	2	2	0	6
00-00-25-E0-2M	MEP - DIRECTEUR DU CABINET DU MINISTERE	0	0	0	0	0
00-00-25-E0-2P	MEP - DIRECTEUR	3	3	3	0	9
00-00-25-E0-2U	MEP - MEMBRE DU CABINET	0	0	0	0	0
00-00-25-E0-3Z	ECONOMIE -CHEF DE SERVICE	0	0	0	0	0
00-00-25-E2-3Z	MEP-CHEF SECRETARIAT PARTICULIER	0	0	0	0	0
00-00-25-E3-3Y	MEP - SECRETAIRE PARTICULIER(E) MIN	0	0	0	0	0
00-00-25-J0-4A	MEP - CONTRACTUELS ASSIMILES CADRE A	11	0	0	0	11
00-00-25-J0-5A	MEP - CONTRACTUELS ASSIMILES CADRE A	57	9	9	0	75
00-00-25-J0-6A	MEP - CONTRACTUELS ASSIMILES CADRE A	155	43	43	0	241
00-00-25-J0-7A	MEP - CONTRACTUELS ASSIMILES CADRE A	10	0	0	0	10
00-00-25-J0-8A	MEP - CONTRACTUELS ASSIMILES CADRE A	44	3	3	0	50
00-00-25-J0-9A	MEP - CONTRACTUELS ASSIMILES CADRE A	9	0	0	0	9
00-00-25-K0-0A	MEP - CONTRACTUELS ASSIMILES CADRE B	41	3	3	0	47
00-00-25-L0-0A	MEP - CONTRACTUELS ASSIMILES CADRE C	7	0	0	0	7
00-00-25-M0-0B	MEP - CONTRACTUELS ASSIMILES CADRE D	7	0	0	0	7
00-00-25-N0-0C	MEP-CONS. TECH. NON PERMANENT MIN ET SECRETAIRE D'ETAT	0	0	0	0	0
00-00-25-N0-1C	MEP-CHAR. MISS. NON PERMANENT MIN ET SECRETAIRE D'ETAT	0	0	0	0	0
00-00-25-N0-2U	MEP-INSPECTEUR MINISTERE NON PERMANENT	0	0	0	0	0
00-00-25-N0-3L	MEP-ATTACHE DE PRESSE MINISTERE NON PERMANENT	0	0	0	0	0
00-00-25-U0-1C	MEP - CONTRACTUELS ASSIMILES CADRE D DUREE INDETERMINEE	1	0	0	0	1
00-00-25-U0-1D	MEP - CONTRACTUELS ASSIMILES CADRE D DUREE	1	0	0	0	1

Prévision effectifs par Institution ou Ministère - Unité

Ministère/Institution-Mission-Programme	LFR 2020	LFI 2021	Prév 2022	Prév 2023	Total Prév.
INDETERMINEE					
00-00-25-U0-2C MEP - CONTRACTUELS ASSIMILES CADRE C DUREE INDETERMINEE	6	0	0	0	6
00-00-25-U0-3B MEP - CONTRACTUELS ASSIMILES CADRE B DUREE INDETERMINEE	10	0	0	0	10
00-00-25-U0-4A MEP - CONTRACTUELS ASSIMILES CADRE A DUREE INDET. CAT 04	2	0	0	0	2
00-00-25-U0-5A MEP - CONTRACTUELS ASSIMILES CADRE A DUREE INDET. CAT 05	11	0	0	0	11
00-00-25-U0-6A MEP - CONTRACTUELS ASSIMILES CADRE A DUREE INDET. CAT 06	11	0	0	0	11
00-00-25-U0-7A MEP - CONTRACTUELS ASSIMILES CADRE A DUREE INDET. CAT 07	1	0	0	0	1
00-00-25-U0-8A MEP - CONTRACTUELS ASSIMILES CADRE A DUREE INDET. CAT 08	10	1	1	0	12
00-00-25-U0-9A MEP - CONTRACTUELS ASSIMILES CADRE A DUREE INDET. CAT 09	1	0	0	0	1
00-00-25-XX-00 ARRIERES - PERSONNEL ECONOMIE ET DE LA PLANIFICATION CENTRAL	0	0	0	0	0

Prévision effectifs par Institution ou Ministère - Unité

Ministère/Institution-Mission-Programme		LFR 2020	LFI 2021	Prév 2022	Prév 2023	Total Prév.
14	MINISTÈRE DE L'INTÉRIEUR ET DE LA DÉCENTRALISATION	3 479	3 240	3 240	4 302	14 261
142	ADMINISTRATION DU TERRITOIRE ET DECENTRALISATION	3 479	3 240	3 240	4 302	14 261
063	Administration et Coordination	3 479	3 240	3 240	4 302	14 261
00-00-00-00-00	PREVISION	0	0	0	0	0
00-00-14-32-15	INTERIEUR ET DECENTRALISATION - CONTRACTUELS ELD3 D'INDICE CT 215	0	0	0	0	0
00-00-14-32-50	INTERIEUR ET DECENTRALISATION - CONTRACTUELS ELD3 D'INDICE CT 250	2	2	2	4	10
00-00-14-33-00	INTERIEUR ET DECENTRALISATION - CONTRACTUELS ELD3 D'INDICE CT 300	1	1	1	3	6
00-00-14-34-00	INTERIEUR ET DECENTRALISATION - CONTRACTUELS ELD3 D'INDICE CT 400	0	0	0	0	0
00-00-14-41-00	INTERIEUR ET DECENTRALISATION - CONTRACTUELS ELD4 D'INDICE CT 100	46	36	36	56	174
00-00-14-41-10	INTERIEUR ET DECENTRALISATION - CONTRACTUELS ELD4 D'INDICE CT 110	1	1	1	3	6
00-00-14-41-15	INTERIEUR ET DECENTRALISATION - CONTRACTUELS ELD4 D'INDICE CT 115	0	0	0	0	0
00-00-14-41-25	INTERIEUR ET DECENTRALISATION - CONTRACTUELS ELD4 D'INDICE CT 125	43	38	38	49	168
00-00-14-41-50	INTERIEUR ET DECENTRALISATION - CONTRACTUELS ELD4 D'INDICE CT 150	8	8	8	10	34
00-00-14-41-60	INTERIEUR ET DECENTRALISATION - CONTRACTUELS ELD4 D'INDICE CT 160	10	10	10	12	42
00-00-14-41-65	INTERIEUR ET DECENTRALISATION - CONTRACTUELS ELD4 D'INDICE CT 165	17	14	14	21	66
00-00-14-41-95	INTERIEUR ET DECENTRALISATION - CONTRACTUELS ELD4 D'INDICE CT 195	1	0	0	3	4
00-00-14-42-00	INTERIEUR ET DECENTRALISATION - CONTRACTUELS ELD4 D'INDICE CT 200	0	0	0	0	0
00-00-14-A0-0B	INTERIEUR ET DECENTRALISATION - TECNHIENS SUP. DE SERVICE	5	4	4	7	20
00-00-14-A0-4C	INTERIEUR ET DECENTRALISATION - ADJOINT D'ADMINISTRATION CNFA	39	37	37	47	160
00-00-14-A0-6A	INTERIEUR ET DECENTRALISATION - ADMINISTRATEURS CIVILS	316	318	318	375	1 327
00-00-14-A0-6B	INTERIEUR ET DECENTRALISATION - ATTACHES D'ADMINISTRATION	5	3	3	7	18
00-00-14-A0-6C	INTERIEUR ET DECENTRALISATION - ATTACHES D'ADMINISTRATION	207	180	180	237	804
00-00-14-A0-6E	INTERIEUR ET DECENTRALISATION - ADJOINTS D'ADMINISTRATION	450	445	445	557	1 897
00-00-14-A0-8A	MININTER - INSPECTEURS D'ETAT	1	1	1	3	6
00-00-14-A1-8A	INTERIEUR ET DECENTRALISATION - CONCEPTEUR	77	84	84	107	352
00-00-14-A1-8B	INTERIEUR ET DECENTRALISATION - REALISATEUR	25	24	24	31	104
00-00-14-A1-8C	INTERIEUR ET DECENTRALISATION - TECHNICIEN SUPERIEUR	24	24	24	30	102
00-00-14-A1-8D	INTERIEUR ET DECENTRALISATION - REALISATEUR ADJOINT	39	39	39	48	165
00-00-14-A7-0A	INTERIEUR ET DECENTRALISATION - PLANIFICATEURS PRINCIPAUX	13	11	11	16	51
00-00-14-A7-0B	INTERIEUR ET DECENTRALISATION - PLANIFICATEUR	3	1	1	5	10
00-00-14-A7-0C	INTERIEUR ET DECENTRALISATION - ATTACHES DE PLANIFICATION	26	23	23	32	104
00-00-14-A8-8L	INTERIEUR ET DECENTRALISATION - ASSISTANTS D'ENSEIGNEMENT SUPERIEUR, RECH.	1	0	0	3	4
00-00-14-A9-4A	INTERIEUR ET DECENTRALISATION - MEDECINS DIPLOMES D'ETAT (CAT. VIII)	3	2	2	5	12
00-00-14-A9-4I	INTERIEUR ET DECENTRALISATION - MEDECINS DIPLOMES D'ETAT (CAT. IX)	1	1	1	3	6
00-00-14-B0-0A	INTERIEUR ET DECENTRALISATION - ADJOINTS DE SERVICE	10	10	10	12	42
00-00-14-B0-6A	INTERIEUR ET DECENTRALISATION - ADJOINTS D'ADMINISTRATION	99	79	79	117	374
00-00-14-B0-6B	INTERIEUR ET DECENTRALISATION - ASSISTANTS D'ADMINISTRATION	448	431	431	555	1 865
00-00-14-B1-8A	INTERIEUR ET DECENTRALISATION - ENCADREUR	226	209	209	268	912
00-00-14-C0-0A	INTERIEUR ET DECENTRALISATION - ASSISTANTS DE SERVICE	38	37	37	46	158
00-00-14-C0-6A	INTERIEUR ET DECENTRALISATION - ASSISTANTS D'ADMINISTRATION	145	116	116	167	544
00-00-14-C1-8A	INTERIEUR ET DECENTRALISATION - OPERATEUR	119	107	107	141	474
00-00-14-C6-9A	INTERIEUR ET DECENTRALISATION - AGENTS TECH TRAVAUX PUBLICS	1	1	1	3	6
00-00-14-C8-8A	INTERIEUR ET DECENTRALISATION - INSTITUTEURS ET INSTITUTRICES	2	2	2	4	10
00-00-14-D0-0A	INTERIEUR ET DECENTRALISATION - EMPLOYES DE SERVICE	333	260	260	385	1 238
00-00-14-D0-6A	INTERIEUR ET DECENTRALISATION - EMPLOYES D'ADMINISTRATION	7	1	1	8	17
00-00-14-D1-8A	INTERIEUR ET DECENTRALISATION - SOUS OPERATEUR	29	29	29	37	124
00-00-14-E0-1G	INTERIEUR ET DECENTRALISATION - MINISTRE	1	1	1	3	6
00-00-14-E0-2G	INTERIEUR ET DECENTRALISATION - SECRETAIRE GENERAL	1	1	1	3	6
00-00-14-E0-2K	INTERIEUR ET DECENTRALISATION - DIRECTEUR GENERAL	9	9	9	11	38
00-00-14-E0-2L	MID-DIR PR/IGE PR/	0	0	0	0	0
00-00-14-E0-2M	INTERIEUR ET DECENTRALISATION - DIRECTEUR DU CABINET DU MINISTERE	1	1	1	3	6
00-00-14-E0-2O	MID-PORTE PAROLE-CHARGE COMM [®] -CHEF DEPT PR	0	0	0	0	0
00-00-14-E0-2P	INTERIEUR ET DECENTRALISATION - DIRECTEUR	30	30	30	36	126
00-00-14-E0-2U	INTERIEUR ET DECENTRALISATION - MEMBRE DU CABINET	13	13	13	17	56
00-00-14-E0-2Y	MID-DIRECTEUR DU CABINET	0	0	0	0	0

Prévision effectifs par Institution ou Ministère - Unité

Ministère/Institution-Mission-Programme	LFR 2020	LFI 2021	Prév 2022	Prév 2023	Total Prév.	
00-00-14-E0-3K	MID-ATTACHE DE CABINET	0	0	0	0	
00-00-14-E0-3N	MID-CHEF SECRETARIAT PARTICULIER	0	0	0	0	
00-00-14-E0-3S	MID-SG CA FARITANY	0	0	0	0	
00-00-14-E0-3T	MID-ADJOINT SG CA FARITANY	0	0	0	0	
00-00-14-E0-3U	MID-DELEGUE CA FIVONDRONANA/CHEF DISTRICT	0	0	0	0	
00-00-14-E0-3V	MININTER - 1ER ADJOINT DELEGUE CA FIVONDRONANA	0	0	0	0	
00-00-14-E0-3W	MID-2E ADJOINT DELEGUE CA FIVONDRONANA	0	0	0	0	
00-00-14-E0-3X	MININTER - DELEGUE CA FIRAISANA	0	0	0	0	
00-00-14-E0-3Y	MID-INSPECTEUR ZP-AP/Cdt RM/Cdt CZP	0	0	0	0	
00-00-14-E0-3Z	INTERIEUR -CHEF DE SERVICE	0	0	0	0	
00-00-14-J0-4A	INTERIEUR ET DECENTRALISATION - CONTRACTUELS ASSIMILES CADRE A	12	11	11	15	49
00-00-14-J0-5A	INTERIEUR ET DECENTRALISATION - CONTRACTUELS ASSIMILES CADRE A	32	31	31	119	213
00-00-14-J0-6A	INTERIEUR ET DECENTRALISATION - CONTRACTUELS ASSIMILES CADRE A	21	20	20	24	85
00-00-14-J0-7A	INTERIEUR ET DECENTRALISATION - CONTRACTUELS ASSIMILES CADRE A	0	0	0	0	0
00-00-14-J0-8A	INTERIEUR ET DECENTRALISATION - CONTRACTUELS ASSIMILES CADRE A	14	14	14	18	60
00-00-14-K0-0A	INTERIEUR ET DECENTRALISATION - CONTRACTUELS ASSIMILES CADRE B	60	61	61	73	255
00-00-14-L0-0A	INTERIEUR ET DECENTRALISATION - CONTRACTUELS ASSIMILES CADRE C	53	53	53	63	222
00-00-14-M0-0A	INTERIEUR ET DECENTRALISATION - CONTRACTUELS ASSIMILES CADRE D	1	1	1	3	6
00-00-14-M0-0B	INTERIEUR ET DECENTRALISATION - CONTRACTUELS ASSIMILES CADRE D	47	47	47	57	198
00-00-14-N0-0A	MININTER - CONS.TECH. NON PERMANENT PRESIDENCE	0	0	0	0	0
00-00-14-N0-0C	MID-CONS. TECH. NON PERMANENT MIN ET SECRETAIRE D'ETAT	0	0	0	0	0
00-00-14-N0-1C	MID-CHAR. MISS. NON PERMANENT MIN ET SECRETAIRE D'ETAT	0	0	0	0	0
00-00-14-N0-2U	MID-INSPECTEUR MINISTERE NON PERMANENT	0	0	0	0	0
00-00-14-N0-3L	MID-ATTACHE DE PRESSE MINISTERE NON PERMANENT	0	0	0	0	0
00-00-14-U0-1C	INTERIEUR ET DECENTRALISATION - CONTRACTUELS ASSIMILES CADRE D DUREE INDETERMINEE	35	34	34	42	145
00-00-14-U0-1D	INTERIEUR ET DECENTRALISATION - CONTRACTUELS ASSIMILES CADRE D DUREE INDETERMINEE	1	1	1	3	6
00-00-14-U0-2C	INTERIEUR ET DECENTRALISATION - CONTRACTUELS ASSIMILES CADRE C DUREE INDETERMINEE	88	85	85	106	364
00-00-14-U0-3B	INTERIEUR ET DECENTRALISATION - CONTRACTUELS ASSIMILES CADRE B DUREE INDETERMINEE	99	97	97	115	408
00-00-14-U0-4A	INTERIEUR ET DECENTRALISATION - CONTRACTUELS ASSIMILES CADRE A DUREE INDET. CAT 04	27	27	27	33	114
00-00-14-U0-5A	INTERIEUR ET DECENTRALISATION - CONTRACTUELS ASSIMILES CADRE A DUREE INDET. CAT 05	37	37	37	46	157
00-00-14-U0-6A	INTERIEUR ET DECENTRALISATION - CONTRACTUELS ASSIMILES CADRE A DUREE INDET. CAT 06	42	41	41	49	173
00-00-14-U0-7A	INTERIEUR ET DECENTRALISATION - CONTRACTUELS ASSIMILES CADRE A DUREE INDET. CAT 07	3	3	3	5	14
00-00-14-U0-8A	INTERIEUR ET DECENTRALISATION - CONTRACTUELS ASSIMILES CADRE A DUREE INDET. CAT 08	31	33	33	41	138
00-00-14-XX-00	ARRIERES - PERSONNEL INTERIEUR ET DE LA DECENTRALISATION CENTRAL	0	0	0	0	0

Prévision effectifs par Institution ou Ministère - Unité

Ministère/Institution-Mission-Programme	LFR 2020	LFI 2021	Prév 2022	Prév 2023	Total Prév.
15 MINISTÈRE DE LA SÉCURITÉ PUBLIQUE	11 943	12 594	12 594	15 446	52 577
150 SECURITE PUBLIQUE	11 943	12 594	12 594	15 446	52 577
036 Administration et Coordination	11 943	12 594	12 594	15 446	52 577
00-00-00-00-00 PREVISION	0	0	0	0	0
00-00-15-41-25 SECURITE PUBLIQUE - CONTRACTUELS ELD4 D'INDICE CT	0	0	0	0	0
00-00-15-A1-0A SECURITE PUBLIQUE - INSPECTEURS, CONTROLEURS GEN ET COMMISSAIRE DE POL	349	307	307	414	1 377
00-00-15-A1-0B MSP-	0	0	0	0	0
00-00-15-A1-0C MSP-	0	0	0	0	0
00-00-15-A7-0C MSP-ATTACHES DE PLANIFICATION	1	1	1	3	6
00-00-15-B1-0A SECURITE PUBLIQUE - OFFICIERS DE POLICE	406	370	370	482	1 628
00-00-15-B1-0B MSP-ATTACHES D'ADMINISTRATION	0	0	0	0	0
00-00-15-C1-0A SECURITE PUBLIQUE - INSPECTEURS DE POLICE	1 313	1 331	1 331	1 671	5 646
00-00-15-D1-0A SECURITE PUBLIQUE - BRIGADIERS, SOUS BRIGADIER ET AGENTS DE POLICE	9 819	10 530	10 530	12 801	43 680
00-00-15-E0-1G SECURITE PUBLIQUE - MINISTRE	1	1	1	3	6
00-00-15-E0-2G SECURITE PUBLIQUE - SECRETAIRE GENERAL	1	1	1	3	6
00-00-15-E0-2K SECURITE PUBLIQUE - DIRECTEUR GENERAL	2	2	2	4	10
00-00-15-E0-2M SECURITE PUBLIQUE - DIRECTEUR DU CABINET DU MINISTERE	1	1	1	3	6
00-00-15-E0-2P SECURITE PUBLIQUE - DIRECTEUR	37	37	37	45	156
00-00-15-E0-2U SECURITE PUBLIQUE - MEMBRE DU CABINET	13	13	13	17	56
00-00-15-E0-3Z MSP-CHEFS DE SERVICE	0	0	0	0	0
00-00-15-E3-3Y SECURITE PUBLIQUE - SECRETAIRE PARTICULIER(E) MIN	0	0	0	0	0
00-00-15-E3-3Z SECURITE PUBLIQUE - CHEF PROTOCOLE MIN	0	0	0	0	0
00-00-15-K0-0A SECURITE PUBLIQUE - CONTRACTUELS ASSIMILES CADRE B	0	0	0	0	0
00-00-15-M0-0B SECURITE PUBLIQUE - CONTRACTUELS ASSIMILES CADRE D	0	0	0	0	0
00-00-15-N0-0C MSP-CONS. TECH. NON PERMANENT MIN ET SECRETAIRE D'ETAT	0	0	0	0	0
00-00-15-N0-1C MSP-CHAR. MISS. NON PERMANENT MIN ET SECRETAIRE D'ETAT	0	0	0	0	0
00-00-15-N0-2U MSP-INSPECTEUR MINISTERE NON PERMANENT	0	0	0	0	0
00-00-15-N0-3L MSP-ATTACHE DE PRESSE MINISTERE NON PERMANENT	0	0	0	0	0
00-00-16-XX-00 ARRIERES - PERSONNEL JUSTICE CENTRAL	0	0	0	0	0

Prévision effectifs par Institution ou Ministère - Unité

Ministère/Institution-Mission-Programme	LFR 2020	LFI 2021	Prév 2022	Prév 2023	Total Prév.
62 MINISTERE DE L'AMENAGEMENT DU TERRITOIRE ET DES TRAVAUX PUBLICS	2 528	2 519	2 519	3 518	11 084
610 TRAVAUX PUBLICS	822	747	747	1 038	3 354
020 Administration et Coordination	822	747	747	1 038	3 354
00-00-00-00-00 PREVISION	0	0	0	0	0
00-00-61-33-00 MTP - CONTRACTUELS ELD3 D'INDICE CT 300	1	0	0	3	4
00-00-61-40-01 MTP - CONTRACTUELS ELD 4	1	1	1	3	6
00-00-61-41-00 MTP - CONTRACTUELS ELD4 D'INDICE CT 100	0	0	0	0	0
00-00-61-41-25 MTP - CONTRACTUELS ELD4 D'INDICE CT 125	26	23	23	31	103
00-00-61-41-50 MTP - CONTRACTUELS ELD4 D'INDICE CT 150	2	2	2	4	10
00-00-61-41-60 MTP - CONTRACTUELS ELD4 D'INDICE CT 160	3	2	2	4	11
00-00-61-41-65 MTP - CONTRACTUELS ELD4 D'INDICE CT 165	2	2	2	4	10
00-00-61-41-75 MTP - CONTRACTUELS ELD4 D'INDICE CT 175	2	2	2	4	10
00-00-61-A0-0B MTP - TECHNICIENS SUP. DE SERVICE	1	0	0	3	4
00-00-61-A0-6B MTP - ATTACHES D'ADMINISTRATION	1	1	1	3	6
00-00-61-A0-6C MTP - ATTACHES D'ADMINISTRATION	9	7	7	11	34
00-00-61-A0-6E MTP - ADJOINTS D'ADMINISTRATION	19	12	12	23	66
00-00-61-A1-8A MTP - CONCEPTEUR	11	10	10	15	46
00-00-61-A1-8B MTP - REALISATEUR	3	3	3	5	14
00-00-61-A1-8C MTP - TECHNICIEN SUPERIEUR	22	23	23	29	97
00-00-61-A1-8D MTP - REALISATEUR ADJOINT	9	9	9	11	38
00-00-61-A3-5A MTP - PROGRAMMEURS /ENS. ELECTRONIQU	1	1	1	3	6
00-00-61-A6-5A MTP - INGENIEURS CHEF TECH INDUSTRIE	1	0	0	0	1
00-00-61-A6-5C MTP - DOCTEUR-INGENIEURS TECH INDUST	0	0	0	0	0
00-00-61-A6-9A MTP - INGENIEURS CHEF TRAVAUX PUBLIC	64	50	50	75	239
00-00-61-A6-9D MTP - INGENIEURS PPAUX-CHEF DES T.P	9	7	7	11	34
00-00-61-A7-0B MTP - PLANIFICATEUR	1	0	0	3	4
00-00-61-A7-0C MTP - ATTACHES DE PLANIFICATION	11	10	10	15	46
00-00-61-A7-5D TRAVAUX PUBLICS - INGENIEUR METEOROLOGIE	4	4	4	6	18
00-00-61-A8-8K TRAVAUX PUBLICS - MAITRES ASSISTANTS D'ENSEIGNEMENT SUPERIEUR, RECH.	1	1	1	3	6
00-00-61-A8-8L TRAVAUX PUBLICS - ASSISTANTS D'ENSEIGNEMENT SUPERIEUR, RECH.	1	1	1	3	6
00-00-61-A8-8R MTP - CHARGES DES SERVICES TECHNIQUES D'UNIVERSITE	1	1	1	3	6
00-00-61-A9-4A MTP - MEDECINS DIPLOMES D'ETAT (CAT. VIII)	3	2	2	5	12
00-00-61-A9-4I TRAVAUX PUBLICS ET DE LA METEOROLOGIE - MEDECINS DIPLOMES D'ETAT (CAT. IX)	1	0	0	3	4
00-00-61-B0-0A MTP - ADJOINTS DE SERVICE	4	1	1	6	12
00-00-61-B0-6A MTP - ADJOINTS D'ADMINISTRATION	2	2	2	4	10
00-00-61-B0-6B MTP - ASSISTANTS D'ADMINISTRATION	17	15	15	20	67
00-00-61-B1-8A MTP - ENCADREUR	61	54	54	73	242
00-00-61-B6-9A MTP - ADJOINTS TECH TRAVAUX PUBLICS	54	50	50	63	217
00-00-61-B6-9B MTP - MAITRES DE PORT	0	0	0	0	0
00-00-61-C0-0A MTP - ASSISTANTS DE SERVICE	15	13	13	19	60
00-00-61-C0-6A MTP - ASSISTANTS D'ADMINISTRATION	2	2	2	4	10
00-00-61-C1-8A MTP - OPERATEUR	35	30	30	43	138
00-00-61-C6-9A MTP - AGENTS TECH TRAVAUX PUBLICS	1	1	1	3	6
00-00-61-D0-0A MTP - EMPLOYES DE SERVICE	141	125	125	162	553
00-00-61-D0-6A MTP - EMPLOYES D'ADMINISTRATION	3	2	2	5	12
00-00-61-D1-8A MTP - SOUS OPERATEUR	5	8	8	10	31
00-00-61-D6-9A MTP - EMPLOYES TECH TRAVAUX PUBLICS	4	2	2	6	14
00-00-61-E0-1G MTP - MINISTRE	0	0	0	0	0
00-00-61-E0-2G MTP - SECRETAIRE GENERAL	0	0	0	0	0
00-00-61-E0-2K MTP - DIRECTEUR GENERAL	0	0	0	0	0
00-00-61-E0-2M MTP - DIRECTEUR DU CABINET DU MINISTERE	0	0	0	0	0
00-00-61-E0-2P MTP - DIRECTEUR	0	0	0	0	0
00-00-61-E0-2U MTP - MEMBRE DU CABINET	0	0	0	0	0
00-00-61-E0-3Z MTP - CHEF DE SERVICE	0	0	0	0	0
00-00-61-E3-3Y MTP - SECRETAIRE PARTICULIER(E) MIN	0	0	0	0	0
00-00-61-E3-3Z MTP - CHEF PROTOCOLE MIN	0	0	0	0	0
00-00-61-J0-4A MTP - CONTRACTUELS ASSIMILES CADRE A	6	8	8	10	32
00-00-61-J0-5A MTP - CONTRACTUELS ASSIMILES CADRE A	12	12	12	16	52
00-00-61-J0-6A MTP - CONTRACTUELS ASSIMILES CADRE A	18	18	18	22	76
00-00-61-J0-8A MTP - CONTRACTUELS ASSIMILES CADRE A	42	42	42	50	176
00-00-61-K0-0A MTP - CONTRACTUELS ASSIMILES CADRE B	40	38	38	46	162
00-00-61-L0-0A MTP - CONTRACTUELS ASSIMILES CADRE C	16	17	17	21	71

Prévision effectifs par Institution ou Ministère - Unité

Ministère/Institution-Mission-Programme	LFR 2020	LFI 2021	Prév 2022	Prév 2023	Total Prév.	
00-00-61-M0-0B	MTP - CONTRACTUELS ASSIMILES CADRE D	15	15	15	19	64
00-00-61-N0-0C	MTP-CONS. TECH. NON PERMANENT MIN ET SECRETAIRE D'ETAT	0	0	0	0	0
00-00-61-N0-1C	MTP-CHAR. MISS. NON PERMANENT MIN ET SECRETAIRE D'ETAT	0	0	0	0	0
00-00-61-N0-2U	MTP-INSPECTEUR MINISTERE NON PERMANENT	0	0	0	0	0
00-00-61-N0-3L	MTP-ATTACHE DE PRESSE MINISTERE NON PERMANENT	0	0	0	0	0
00-00-61-S0-0A	MTP - AUXILIAIRES ECHELLE IV	1	1	1	3	6
00-00-61-U0-1C	TRAVAUX PUBLICS - CONTRACTUELS ASSIMILES CADRE D DUREE INDETERMINEE	5	5	5	7	22
00-00-61-U0-2C	MTP - CONTRACTUELS ASSIMILES CADRE C DUREE INDETERMINEE	11	11	11	15	48
00-00-61-U0-3B	MTP - CONTRACTUELS ASSIMILES CADRE B DUREE INDETERMINEE	35	33	33	41	142
00-00-61-U0-4A	MTP - CONTRACTUELS ASSIMILES CADRE A DUREE INDET. CAT 04	11	10	10	12	43
00-00-61-U0-5A	MTP - CONTRACTUELS ASSIMILES CADRE A DUREE INDET. CAT 05	21	24	24	30	99
00-00-61-U0-6A	MTP - CONTRACTUELS ASSIMILES CADRE A DUREE INDET. CAT 06	8	8	8	10	34
00-00-61-U0-8A	MTP - CONTRACTUELS ASSIMILES CADRE A DUREE INDET. CAT 08	27	25	25	32	109
00-00-61-U0-9A	MTP - CONTRACTUELS ASSIMILES CADRE A DUREE INDET. CAT 09	0	1	1	3	5
00-00-61-XX-00	ARRIERES - PERSONNEL TRAVAUX PUBLICS CENTRAL	0	0	0	0	0
620	AMENAGEMENT DU TERRITOIRE	1 706	1 772	1 772	2 480	7 730
021	Administration et Coordination	1 706	1 772	1 772	2 480	7 730
00-00-00-00-00	PREVISION	0	0	0	0	0
00-00-62-34-00	MEPATE - CONTRACTUELS ELD3 D'INDICE CT 400	0	0	0	0	0
00-00-62-41-65	MEPATE - CONTRACTUELS ELD4 D'INDICE CT 165	1	1	1	3	6
00-00-62-A0-0B	MEPATE - TECHNICIENS SUP. DE SERVICE	1	1	1	3	6
00-00-62-A0-6A	MIN. ETAT CHARGE DES INFRASTRUCTURES, DE L'EQUIPEMENT ET DE L'AMENAGEMENT DU TERRITOIRE - ADMINISTRATEURS CIVILS	2	2	2	4	10
00-00-62-A0-6C	MEPATE - ATTACHES D'ADMINISTRATION	3	3	3	5	14
00-00-62-A0-6E	MEPATE - ADJOINTS D'ADMINISTRATION	26	25	25	32	108
00-00-62-A0-7A	MEEPATE-ATTACHES DU CHIFFRE	0	0	0	0	0
00-00-62-A1-8A	MEPATE - CONCEPTEUR	89	85	85	106	365
00-00-62-A1-8B	MEPATE - REALISATEUR	14	12	12	17	55
00-00-62-A1-8C	MEPATE - TECHNICIEN SUPERIEUR	56	53	53	68	230
00-00-62-A1-8D	MEPATE - REALISATEUR ADJOINT	17	17	17	22	73
00-00-62-A4-1A	MEPATE - INSPECTEURS DES DOMAINES	33	31	31	41	136
00-00-62-A4-1C	MEPATE - INSPECTEURS DOMAINES ET PPTES FONC	160	154	154	190	658
00-00-62-A4-3A	MEPATE - INGENIEURS EN CHEF S/CE TOPO	75	73	73	89	310
00-00-62-A4-3B	MRFDAT - INGENIEURS S/CE TOPO.	30	30	30	36	126
00-00-62-A4-3C	MEPATE - INGENIEUR DU SCE TOPOGRAPHIQUE	9	8	8	11	36
00-00-62-A5-7D	MIN. ETAT CHARGE DES INFRASTRUCTURES, DE L'EQUIPEMENT ET DE L'AMENAGEMENT DU TERRITOIRE - INGENIEURS D'EQUIPEMENT RURAL	1	1	1	3	6
00-00-62-A6-9A	MEPATE - INGENIEURS CHEF TRAVAUX PUBLIC	7	3	3	9	22
00-00-62-A6-9D	MEPATE - INGENIEURS PPAUX-CHEF DES T.P	1	1	1	3	6
00-00-62-A7-0A	MEPATE - PLANIFICATEURS PRINCIPAUX	3	3	3	5	14
00-00-62-A7-0B	MEPATE - PLANIFICATEUR	1	1	1	3	6
00-00-62-A7-0C	MEPATE - ATTACHES DE PLANIFICATION	12	12	12	17	53
00-00-62-A8-8E	MEPATE - PROFESSEURS LICENCIES TECHN.	1	1	1	3	6
00-00-62-A8-8K	MEPATE - MAITRES ASSISTANTS D'ENSEIGNEMENT SUPERIEUR, RECH.	3	3	3	5	14
00-00-62-A8-8L	MEPATE - ASSISTANTS D'ENSEIGNEMENT SUPERIEUR, RECH.	1	1	1	3	6
00-00-62-A8-8U	MEPATE - C.A.P.E.N	1	1	1	3	6
00-00-62-A9-4A	MEPATE - MEDECINS DIPLOMES D'ETAT (CAT. VIII)	2	2	2	4	10
00-00-62-A9-4I	MEEPATE - MEDECINS DIPLOMES D'ETAT (CAT. IX)	1	1	1	3	6
00-00-62-B0-0A	MEPATE - ADJOINTS DE SERVICE	6	4	4	8	22
00-00-62-B0-6A	MEPATE - ADJOINTS D'ADMINISTRATION	4	2	2	6	14
00-00-62-B0-6B	MEPATE - ASSISTANTS D'ADMINISTRATION	53	52	52	63	220
00-00-62-B1-8A	MEPATE - ENCADREUR	154	148	148	182	632
00-00-62-B4-1A	MEPATE - CONTROLEURS DES DOMAINES	43	81	81	99	304
00-00-62-B4-1B	MEPATE - CONTROLEURS DES DOMAINES CNFA	114	114	114	136	478
00-00-62-B4-3A	MEPATE - GEOMETRE	2	1	1	4	8
00-00-62-B6-9A	MEPATE - ADJOINTS TECH TRAVAUX PUBLICS	1	1	1	3	6
00-00-62-C0-0A	MEPATE - ASSISTANTS DE SERVICE	4	3	3	6	16
00-00-62-C0-6A	MEPATE - ASSISTANTS D'ADMINISTRATION	6	6	6	8	26
00-00-62-C1-8A	MEPATE - OPERATEUR	55	51	51	64	221
00-00-62-C4-1A	MEPATE - ASSISTANTS REDACTEURS DOMAINES	67	62	62	80	271
00-00-62-C4-1B	MEPATE - ASSISTANTS REDACTEURS DOMAINES CNFA	157	194	194	233	778
00-00-62-C4-3A	MEPATE - AGENTS TECHN. S/CE TOPO.	8	1	1	9	19

Prévision effectifs par Institution ou Ministère - Unité

Ministère/Institution-Mission-Programme	LFR 2020	LFI 2021	Prév 2022	Prév 2023	Total Prév.	
00-00-62-C6-9A	MEPATE - AGENTS TECH TRAVAUX PUBLICS	1	1	1	3	6
00-00-62-C7-7A	MEPATE - AGENTS TECH S/CE GEOGRAPHIQUE	1	1	1	3	6
00-00-62-D0-0A	MEPATE - EMPLOYES DE SERVICE	46	33	33	56	168
00-00-62-D0-6A	MEPATE - EMPLOYES D'ADMINISTRATION	1	0	0	3	4
00-00-62-D1-8A	MEPATE - SOUS OPERATEUR	30	29	29	36	124
00-00-62-D4-3A	MEPATE - ARPENTEURS DU S/CE TOPO.	4	3	3	6	16
00-00-62-D6-9A	MEPATE - EMPLOYES TECH TRAVAUX PUBLICS	1	1	1	3	6
00-00-62-E0-1G	MEPATE - MINISTRE	2	2	2	4	10
00-00-62-E0-1N	MEEPATE-MINISTRE D'ETAT	0	0	0	0	0
00-00-62-E0-2G	MEPATE - SECRETAIRE GENERAL	1	1	1	3	6
00-00-62-E0-2K	MEPATE - DIRECTEUR GENERAL	15	15	15	19	64
00-00-62-E0-2M	MEPATE - DIRECTEUR DU CABINET DU MINISTERE	2	2	2	4	10
00-00-62-E0-2P	MEPATE - DIRECTEUR	51	51	51	61	214
00-00-62-E0-2U	MEPATE - MEMBRE DU CABINET	19	19	19	23	80
00-00-62-E0-3Z	MEEPATE -CHEF DE SERVICE	0	0	0	0	0
00-00-62-J0-4A	MEPATE - CONTRACTUELS ASSIMILES CADRE A	15	30	30	20	95
00-00-62-J0-5A	MEPATE - CONTRACTUELS ASSIMILES CADRE A	24	30	30	318	402
00-00-62-J0-6A	MEPATE - CONTRACTUELS ASSIMILES CADRE A	17	16	16	20	69
00-00-62-J0-7A	MEPATE - CONTRACTUELS ASSIMILES CADRE A	1	1	1	3	6
00-00-62-J0-8A	MEPATE - CONTRACTUELS ASSIMILES CADRE A	35	80	80	45	240
00-00-62-K0-0A	MEPATE - CONTRACTUELS ASSIMILES CADRE B	45	43	43	51	182
00-00-62-L0-0A	MEPATE - CONTRACTUELS ASSIMILES CADRE C	21	20	20	24	85
00-00-62-M0-0A	MEPATE - CONTRACTUELS ASSIMILES CADRE D	2	2	2	4	10
00-00-62-M0-0B	MEPATE - CONTRACTUELS ASSIMILES CADRE D	17	15	15	20	67
00-00-62-N0-0C	MEEPATE-CONS. TECH. NON PERMANENT MIN ET SECRETAIRE D'ETAT	0	0	0	0	0
00-00-62-N0-2U	MEEPATE-INSPECTEUR MINISTERE NON PERMANENT	0	0	0	0	0
00-00-62-U0-1C	MEPATE - CONTRACTUELS ASSIMILES CADRE D DUREE INDETERMINEE	12	12	12	16	52
00-00-62-U0-2C	MEPATE - CONTRACTUELS ASSIMILES CADRE C DUREE INDETERMINEE	19	19	19	23	80
00-00-62-U0-3B	MEPATE - CONTRACTUELS ASSIMILES CADRE B DUREE INDETERMINEE	34	32	32	38	136
00-00-62-U0-4A	MEPATE - CONTRACTUELS ASSIMILES CADRE A DUREE INDET. CAT 04	16	16	16	20	68
00-00-62-U0-5A	MEPATE - CONTRACTUELS ASSIMILES CADRE A DUREE INDET. CAT 05	15	16	16	20	67
00-00-62-U0-6A	MEPATE - CONTRACTUELS ASSIMILES CADRE A DUREE INDET. CAT 06	10	10	10	12	42
00-00-62-U0-8A	MEPATE - CONTRACTUELS ASSIMILES CADRE A DUREE INDET. CAT 08	25	27	27	33	112
00-00-62-XX-00	ARRIERES - PERSONNEL CHARGE DES PROJETS PRESIDENTIEL ET DE L'AMENAGEMENT DU TERRITOIRE DE L'EQUIPEMENT CENTRAL	0	0	0	0	0

Prévision effectifs par Institution ou Ministère - Unité

Ministère/Institution-Mission-Programme	LF 2020	LF 2021	Prév 2022	Prév 2023	Total Prév.
81 MINISTÈRE DE L'ÉDUCATION NATIONALE ET DE L'ENSEIGNEMENT TECHNIQUE ET PROFESSIONNELLE	112 631	0	0	0	112 631
812 ÉDUCATION	109 459	0	0	0	109 459
067 Administration et coordination	109 459	0	0	0	109 459
00-00-00-00-00 PREVISION	0	0	0	0	0
00-00-81-28-1P EDUCATION NATIONALE- UNESCO - CAT 02	0	0	0	0	0
00-00-81-32-25 MEN - CONTRACTUELS ELD3 D'INDICE CT 225	1	0	0	0	1
00-00-81-38-1P EDUCATION PRIMAIRE - UNESCO - CAT 03	0	0	0	0	0
00-00-81-40-01 MEN - CONTRACTUELS ELD 4	16	0	0	0	16
00-00-81-41-00 MEN - CONTRACTUELS ELD4 D'INDICE CT 100	1	0	0	0	1
00-00-81-41-25 MEN - CONTRACTUELS ELD4 D'INDICE CT 125	51	0	0	0	51
00-00-81-41-50 MEN - CONTRACTUELS ELD4 D'INDICE CT 150	7	0	0	0	7
00-00-81-41-65 MEN - CONTRACTUELS ELD4 D'INDICE CT 165	5	0	0	0	5
00-00-81-41-75 MEN - CONTRACTUELS ELD4 D'INDICE CT 175	4	0	0	0	4
00-00-81-48-1P EDUCATION PRIMAIRE - UNESCO - CAT 04	0	0	0	0	0
00-00-81-58-1P EDUCATION NATIONALE- UNESCO - CAT 05	0	0	0	0	0
00-00-81-88-1P EDUCATION PRIMAIRE - UNESCO - CAT 08	3	0	0	0	3
00-00-81-A0-1C MEN - CADRE A ECHELLE A1	5	0	0	0	5
00-00-81-A0-1D MEN - CADRE A ECHELLE A2	2	0	0	0	2
00-00-81-A0-4C MEN - ADJOINT D'ADMINISTRATION CNFA	1	0	0	0	1
00-00-81-A0-6A MEN - ADMINISTRATEURS CIVILS	1	0	0	0	1
00-00-81-A0-6C MEN - ATTACHES D'ADMINISTRATION	23	0	0	0	23
00-00-81-A0-6E MEN - ADJOINTS D'ADMINISTRATION	3	0	0	0	3
00-00-81-A0-9B MEN - CONTROLLEURS DU TRAVAIL	0	0	0	0	0
00-00-81-A1-8A MEN - CONCEPTEUR	549	0	0	0	549
00-00-81-A1-8B MEN - REALISATEUR	476	0	0	0	476
00-00-81-A1-8C MEN - TECHNICIEN SUPERIEUR	8 155	0	0	0	8 155
00-00-81-A1-8D MEN - REALISATEUR ADJOINT	716	0	0	0	716
00-00-81-A1-9B MEN-ADMINISTRATEURS DES SERVICES FINANCIERS	0	0	0	0	0
00-00-81-A3-5B MEN - INGENIEURS PPAUX DE STATISTIQU	1	0	0	0	1
00-00-81-A4-5C MEN - INGENIEUR D'AGRICULTURE	2	0	0	0	2
00-00-81-A6-1A MEN-INGENIEURS EN CHEF DES MINES	0	0	0	0	0
00-00-81-A6-3A MEN-INGENIEURS CHEF GEO/HYDROGEO	0	0	0	0	0
00-00-81-A7-0A MEN - PLANIFICATEURS PRINCIPAUX	35	0	0	0	35
00-00-81-A7-0B MEN - PLANIFICATEUR	8	0	0	0	8
00-00-81-A7-0C MEN - ATTACHES DE PLANIFICATION	91	0	0	0	91
00-00-81-A8-8A MEN - PROFESSEURS AGREGES	2	0	0	0	2
00-00-81-A8-8C MEN - PROFESSEURS CERTIFIES	51	0	0	0	51
00-00-81-A8-8D MEN - ATTACHES D'ADM. ACADEMIQUE	3	0	0	0	3
00-00-81-A8-8E MEN - PROFESSEURS LICENCIES TECHN.	476	0	0	0	476
00-00-81-A8-8F MEN - CHARGES ENS.EDUCATION NATIONAL	623	0	0	0	623
00-00-81-A8-8H MEN - INTENDANTS D'UNIVERSITE	1	0	0	0	1
00-00-81-A8-8K MEN - MAITRES ASSISTANTS D'ENSEIGNEMENT SUPERIEUR, RECH.	5	0	0	0	5
00-00-81-A8-8L MEN - ASSISTANTS D'ENSEIGNEMENT SUPERIEUR, RECH.	28	0	0	0	28
00-00-81-A8-8S MEN - CHARGES D'ENSEIGNEMENT	821	0	0	0	821
00-00-81-A8-8T MEN - CONSEILLERS PEDAGOGIQUES	16	0	0	0	16
00-00-81-A8-8U MEN - C.A.P.E.N	2 630	0	0	0	2 630
00-00-81-A8-8W MEN - IINSPECTEURS DE L'ENSEIGNEMENT PRIMAIRE CAT VIII	2	0	0	0	2
00-00-81-A9-0B EDUCATION NATIONALE - INSPECTEUR JEUNESSE ET SPORT	0	0	0	0	0
00-00-81-A9-4A MEN - MEDECINS DIPLOMES D'ETAT (CAT. VIII)	16	0	0	0	16
00-00-81-A9-4I MEN - MEDECINS DIPLOMES D'ETAT (CAT. IX)	1	0	0	0	1
00-00-81-B0-0A MEN - ADJOINTS DE SERVICE	1	0	0	0	1
00-00-81-B0-5A MEN- ADJOINTS DE PRODUCTION	0	0	0	0	0
00-00-81-B0-6A MEN - ADJOINTS D'ADMINISTRATION	11	0	0	0	11
00-00-81-B0-6B MEN - ASSISTANTS D'ADMINISTRATION	47	0	0	0	47
00-00-81-B1-5A MEN - GREFFIERS EN CHEF	1	0	0	0	1
00-00-81-B1-8A MEN - ENCADREUR	2 459	0	0	0	2 459
00-00-81-B8-8A MEN - INSTITUTEURS ET INSTITUTRICES	7 427	0	0	0	7 427
00-00-81-B8-8B MEN - ADJOINTS D'ADM. ACADEMIQUE	94	0	0	0	94
00-00-81-B8-8C MEN - PROF. TECHN. ADJ. CENTRE APPRE	1	0	0	0	1
00-00-81-B8-8D MEN - ECONOMES DES ETABLISS. SCOLAIR	6	0	0	0	6
00-00-81-B8-8E MEN - MAITRES D'EDUCATION PHYSIQUE	8	0	0	0	8
00-00-81-B9-4D MEN - INFIRMIERS D'ETAT	1	0	0	0	1
00-00-81-C0-0A MEN - ASSISTANTS DE SERVICE	2	0	0	0	2

Prévision effectifs par Institution ou Ministère - Unité

Ministère/Institution-Mission-Programme	LF 2020	LFI 2021	Prév 2022	Prév 2023	Total Prév.	
00-00-81-C0-5A	MEN - ASSISTANTS DE PROGRAMMATION	1	0	0	0	1
00-00-81-C0-6A	MEN - ASSISTANTS D'ADMINISTRATION	102	0	0	0	102
00-00-81-C1-5A	MEN - ASSISTANTS DES S/CES JUDIC.	1	0	0	0	1
00-00-81-C1-8A	MEN - OPERATEUR	1 615	0	0	0	1 615
00-00-81-C3-5A	MEN - OPERATEURS, MONITEURS/CARTES P	4	0	0	0	4
00-00-81-C8-8A	MEN - INSTITUTEURS ET INSTITUTRICES	10 578	0	0	0	10 578
00-00-81-C8-8B	MEN - MONITEURS EDUCATION PHYSIQUE	8	0	0	0	8
00-00-81-C8-8C	MEN - CONTREMAITRES D'ENSEIGNEMENT TECHNIQUES	3	0	0	0	3
00-00-81-C8-8D	MEN - MAITRESSES D'ENSEIGNEMENT MENAGERES	3	0	0	0	3
00-00-81-C8-8E	MEN - ASSISTANTS ADMINISTRIFS D'UNIVERSITE	0	0	0	0	0
00-00-81-D0-0A	MEN - EMPLOYES DE SERVICE	89	0	0	0	89
00-00-81-D0-6A	MEN - EMPLOYES D'ADMINISTRATION	103	0	0	0	103
00-00-81-D1-8A	MEN - SOUS OPERATEUR	77	0	0	0	77
00-00-81-D8-8A	MEN - MAITRESSES ADJ. ENSEIGN. MENAG	1	0	0	0	1
00-00-81-D8-8B	MEN - INSTITUTEURS ET INSTITUTRICES	1	0	0	0	1
00-00-81-E0-1G	MEN - MINISTRE	1	0	0	0	1
00-00-81-E0-2G	MEN - SECRETAIRE GENERAL	1	0	0	0	1
00-00-81-E0-2K	MEN - DIRECTEUR GENERAL	3	0	0	0	3
00-00-81-E0-2M	MEN - DIRECTEUR DU CABINET DU MINISTERE	1	0	0	0	1
00-00-81-E0-2P	MEN - DIRECTEUR	77	0	0	0	77
00-00-81-E0-2U	MEN - MEMBRE DU CABINET	13	0	0	0	13
00-00-81-E0-3Z	MEN - CHEF DE SERVICE	0	0	0	0	0
00-00-81-E3-3Y	MEN - SECRETAIRE PARTICULIER(E) MIN	0	0	0	0	0
00-00-81-E3-3Z	MEN - CHEF PROTOCOLE MIN	0	0	0	0	0
00-00-81-G8-1P	ENSEIGNEMENT SUPERIEUR - UNSECO - GENS DE MAISON	0	0	0	0	0
00-00-81-J0-4A	MEN - CONTRACTUELS ASSIMILES CADRE A	2 983	0	0	0	2 983
00-00-81-J0-4B	MEN - CONTRACTUELS EFA CAT IV, B	13	0	0	0	13
00-00-81-J0-4R	MEN - CONTRACTUELS EFA CAT IV, R	2	0	0	0	2
00-00-81-J0-5A	MEN - CONTRACTUELS ASSIMILES CADRE A	2 767	0	0	0	2 767
00-00-81-J0-5B	MEN - CONTRACTUELS EFA CAT V, B	4	0	0	0	4
00-00-81-J0-6A	MEN - CONTRACTUELS ASSIMILES CADRE A	1 265	0	0	0	1 265
00-00-81-J0-6B	MEN - CONTRACTUELS EFA CAT VI, B	1	0	0	0	1
00-00-81-J0-7A	MEN - CONTRACTUELS ASSIMILES CADRE A	7	0	0	0	7
00-00-81-J0-7B	MEN - CONTRACTUELS EFA CAT VII, B	1	0	0	0	1
00-00-81-J0-8A	MEN - CONTRACTUELS ASSIMILES CADRE A	988	0	0	0	988
00-00-81-J0-8C	MEN - CONTRACTUELS EFA CAT VIII, C	4	0	0	0	4
00-00-81-J0-9A	EDUCATION PRIMAIRE - CONTRACTUELS ASSIMILES CADRE A	1	0	0	0	1
00-00-81-J9-4A	MEN - MEDECIN CONTRACTUEL	2	0	0	0	2
00-00-81-K0-0A	MEN - CONTRACTUELS ASSIMILES CADRE B	29 070	0	0	0	29 070
00-00-81-L0-0A	MEN - CONTRACTUELS ASSIMILES CADRE C	26 173	0	0	0	26 173
00-00-81-M0-0A	MEN - CONTRACTUELS ASSIMILES CADRE D	17	0	0	0	17
00-00-81-M0-0B	MEN - CONTRACTUELS ASSIMILES CADRE D	122	0	0	0	122
00-00-81-N0-0C	MEN-CONS. TECH. NON PERMANENT MIN ET SECRETAIRE D'ETAT	0	0	0	0	0
00-00-81-N0-1C	MEN-CHAR. MISS. NON PERMANENT MIN ET SECRETAIRE D'ETAT	0	0	0	0	0
00-00-81-N0-2U	MEN-INSPECTEUR MINISTERE NON PERMANENT	0	0	0	0	0
00-00-81-N0-3L	MEN-ATTACHE DE PRESSE MINISTERE NON PERMANENT	0	0	0	0	0
00-00-81-T0-0A	MEN-AUXILIARE ECHELLE III	7	0	0	0	7
00-00-81-U0-1C	MEN - CONTRACTUELS ASSIMILES CADRE D DUREE INDETERMINEE	133	0	0	0	133
00-00-81-U0-2C	MEN - CONTRACTUELS ASSIMILES CADRE C DUREE INDETERMINEE	2 523	0	0	0	2 523
00-00-81-U0-3B	MEN - CONTRACTUELS ASSIMILES CADRE B DUREE INDETERMINEE	3 134	0	0	0	3 134
00-00-81-U0-4A	MEN - CONTRACTUELS ASSIMILES CADRE A DUREE INDET. CAT 04	363	0	0	0	363
00-00-81-U0-5A	MEN - CONTRACTUELS ASSIMILES CADRE A DUREE INDET. CAT 05	1 196	0	0	0	1 196
00-00-81-U0-6A	MEN - CONTRACTUELS ASSIMILES CADRE A DUREE INDET. CAT 06	535	0	0	0	535
00-00-81-U0-7A	MEN - CONTRACTUELS ASSIMILES CADRE A DUREE INDET. CAT 07	1	0	0	0	1
00-00-81-U0-8A	MEN - CONTRACTUELS ASSIMILES CADRE A DUREE INDET. CAT 08	573	0	0	0	573
00-00-81-U9-4A	MEN - MEDECIN CONTRACTUEL INDETERMINE	3	0	0	0	3
00-00-81-XX-00	ARRIERES - PERSONNEL DE L'EDUCATION NATIONALE CENTRAL	0	0	0	0	0
00-00-81-XX-01	ARRIERES - PERSONNEL DE L'EDUCATION NATIONALE ANALAMANGA	0	0	0	0	0
00-00-81-XX-02	ARRIERES - PERSONNEL DE L'EDUCATION NATIONALE DIANA	0	0	0	0	0
00-00-81-XX-03	ARRIERES - PERSONNEL DE L'EDUCATION NATIONALE HAUTE MATSIATRA	0	0	0	0	0

Prévision effectifs par Institution ou Ministère - Unité

Ministère/Institution-Mission-Programme	LFR 2020	LFI 2021	Prév 2022	Prév 2023	Total Prév.
00-00-81-XX-04	ARRIERES - PERSONNEL DE L'EDUCATION NATIONALE BOENI	0	0	0	0
00-00-81-XX-05	ARRIERES - PERSONNEL DE L'EDUCATION NATIONALE ATSIANANA	0	0	0	0
00-00-81-XX-06	ARRIERES - PERSONNEL DE L'EDUCATION NATIONALE ATSIMO ANDREFANA	0	0	0	0
830	ENSEIGNEMENT TECHNIQUE ET FORMATION PROFESSIONNELLE	3 172	0	0	3 172
049	Administration et Coordination	3 172	0	0	3 172
00-00-00-00-00	PREVISION	0	0	0	0
00-00-83-41-25	MEETFP - CONTRACTUELS ELD4 D'INDICE CT 125	10	0	0	10
00-00-83-41-75	MEETFP - CONTRACTUELS ELD4 D'INDICE CT 175	0	0	0	0
00-00-83-A0-1B	MEETFP - CADRE A ECHELLE A1	1	0	0	1
00-00-83-A0-1D	MEETFP - CADRE A ECHELLE A2	1	0	0	1
00-00-83-A0-6C	MEETFP - ATTACHES D'ADMINISTRATION	6	0	0	6
00-00-83-A0-6E	EMPLOI, ENSEIGNEMENT TECHNIQUE ET DE LA FORMATION PROFESSIONNELLE MEETFP - ADJOINTS D'ADMINISTRATION	1	0	0	1
00-00-83-A1-8A	MEETFP - CONCEPTEUR	143	0	0	143
00-00-83-A1-8B	MEETFP - REALISATEUR	30	0	0	30
00-00-83-A1-8C	MEETFP - TECHNICIEN SUPERIEUR	8	0	0	8
00-00-83-A1-8D	MEETFP - REALISATEUR ADJOINT	40	0	0	40
00-00-83-A6-9A	MEETFP - INGENIEURS CHEF TRAVAUX PUBLIC	1	0	0	1
00-00-83-A7-0A	MEETFP - PLANIFICATEURS PRINCIPAUX	7	0	0	7
00-00-83-A7-0C	MEETFP - ATTACHES DE PLANIFICATION	10	0	0	10
00-00-83-A8-8A	TECHNIQUE - PROFESSEURS AGREGES	1	0	0	1
00-00-83-A8-8C	MEETFP - PROFESSEURS CERTIFIES	14	0	0	14
00-00-83-A8-8E	MEETFP - PROFESSEURS LICENCIES TECHN.	78	0	0	78
00-00-83-A8-8F	MEETFP - CHARGES ENS.EDUCATION NATIONAL	10	0	0	10
00-00-83-A8-8L	MEETFP - ASSISTANTS D'ENSEIGNEMENT SUPERIEUR, RECH.	4	0	0	4
00-00-83-A8-8S	MEETFP - CHARGES D'ENSEIGNEMENT	0	0	0	0
00-00-83-A8-8U	MEETFP - C.A.P.E.N	106	0	0	106
00-00-83-A9-4A	MEETFP - MEDECINS DIPLOMES D'ETAT (CAT. VIII)	1	0	0	1
00-00-83-B0-0A	MEETFP - ADJOINTS DE SERVICE	2	0	0	2
00-00-83-B0-6A	MEETFP - ADJOINTS D'ADMINISTRATION	2	0	0	2
00-00-83-B0-6B	MEETFP - ASSISTANTS D'ADMINISTRATION	2	0	0	2
00-00-83-B1-8A	MEETFP - ENCADREUR	102	0	0	102
00-00-83-B8-8A	MEETFP - INSTITUTEURS ET INSTITUTRICES	19	0	0	19
00-00-83-B8-8B	MEETFP - ADJOINTS D'ADM. ACADEMIQUE	1	0	0	1
00-00-83-B8-8C	MEETFP - PROF. TECHN. ADJ. CENTRE APPRE	3	0	0	3
00-00-83-B8-8E	MEETFP - MAITRES D'EDUCATION PHYSIQUE	1	0	0	1
00-00-83-C0-6A	MEETFP - ASSISTANTS D'ADMINISTRATION	6	0	0	6
00-00-83-C1-8A	MEETFP - OPERATEUR	25	0	0	25
00-00-83-C8-8A	MEETFP - INSTITUTEURS ET INSTITUTRICES	17	0	0	17
00-00-83-C8-8B	MEETFP - MONITEURS EDUCATION PHYSIQUE	0	0	0	0
00-00-83-D0-0A	MEETFP - EMPLOYES DE SERVICE	25	0	0	25
00-00-83-D0-6A	MEETFP - EMPLOYES D'ADMINISTRATION	2	0	0	2
00-00-83-D1-8A	MEETFP - SOUS OPERATEUR	16	0	0	16
00-00-83-E0-1G	MEETFP - MINISTRE	0	0	0	0
00-00-83-E0-2G	MEETFP - SECRETAIRE GENERAL	0	0	0	0
00-00-83-E0-2K	MEETFP - DIRECTEUR GENERAL	0	0	0	0
00-00-83-E0-2M	MEETFP - DIRECTEUR DU CABINET DU MINISTERE	0	0	0	0
00-00-83-E0-2P	MEETFP - DIRECTEUR	0	0	0	0
00-00-83-E0-2U	MEETFP - MEMBRE DU CABINET	0	0	0	0
00-00-83-E0-3Z	MEETFP - CHEF DE SERVICE	0	0	0	0
00-00-83-E3-3Y	MEETFP - SECRETAIRE PARTICULIER(E) MIN	0	0	0	0
00-00-83-E3-3Z	MEETFP - CHEF PROTOCOLE MIN	0	0	0	0
00-00-83-J0-4A	MEETFP - CONTRACTUELS ASSIMILES CADRE A	106	0	0	106
00-00-83-J0-5A	MEETFP - CONTRACTUELS ASSIMILES CADRE A	674	0	0	674
00-00-83-J0-6A	MEETFP - CONTRACTUELS ASSIMILES CADRE A	715	0	0	715
00-00-83-J0-6B	MEETFP - CONTRACTUELS EFA CAT VI, B	1	0	0	1
00-00-83-J0-7A	MEETFP - CONTRACTUELS ASSIMILES CADRE A	0	0	0	0
00-00-83-J0-7B	MEETFP - CONTRACTUELS EFA CAT VII, B	1	0	0	1
00-00-83-J0-8A	MEETFP - CONTRACTUELS ASSIMILES CADRE A	161	0	0	161
00-00-83-K0-0A	MEETFP - CONTRACTUELS ASSIMILES CADRE B	320	0	0	320
00-00-83-L0-0A	MEETFP - CONTRACTUELS ASSIMILES CADRE C	73	0	0	73
00-00-83-M0-0A	SEETFP - CONTRACTUELS ASSIMILES CADRE D	1	0	0	1
00-00-83-M0-0B	MEETFP - CONTRACTUELS ASSIMILES CADRE D	32	0	0	32

Prévision effectifs par Institution ou Ministère - Unité

Ministère/Institution-Mission-Programme	LFR 2020	LFI 2021	Prév 2022	Prév 2023	Total Prév.
00-00-83-N0-0C TECHNIQUE-CONS. TECH. NON PERMANENT MIN ET SECRETAIRE D'ETAT	0	0	0	0	0
00-00-83-N0-1C TECHNIQUE-CHAR. MISS. NON PERMANENT MIN ET SECRETAIRE D'ETAT	0	0	0	0	0
00-00-83-N0-2U TECHNIQUE-INSPECTEUR MINISTERE NON PERMANENT	0	0	0	0	0
00-00-83-N0-3L TECHNIQUE-ATTACHE DE PRESSE MINISTERE NON PERMANENT	0	0	0	0	0
00-00-83-U0-1C MEETFP - CONTRACTUELS ASSIMILES CADRE D DUREE INDETERMINEE	25	0	0	0	25
00-00-83-U0-1D MEETFP - CONTRACTUELS ASSIMILES CADRE D DUREE INDETERMINEE	1	0	0	0	1
00-00-83-U0-2C MEETFP - CONTRACTUELS ASSIMILES CADRE C DUREE INDETERMINEE	48	0	0	0	48
00-00-83-U0-3B MEETFP - CONTRACTUELS ASSIMILES CADRE B DUREE INDETERMINEE	68	0	0	0	68
00-00-83-U0-4A MEETFP - CONTRACTUELS ASSIMILES CADRE A DUREE INDET. CAT 04	26	0	0	0	26
00-00-83-U0-5A MEETFP - CONTRACTUELS ASSIMILES CADRE A DUREE INDET. CAT 05	74	0	0	0	74
00-00-83-U0-6A MEETFP - CONTRACTUELS ASSIMILES CADRE A DUREE INDET. CAT 06	76	0	0	0	76
00-00-83-U0-7A MEETFP - CONTRACTUELS ASSIMILES CADRE A DUREE INDET. CAT 07	1	0	0	0	1
00-00-83-U0-8A MEETFP - CONTRACTUELS ASSIMILES CADRE A DUREE INDET. CAT 08	74	0	0	0	74
00-00-83-XX-00 ARRIERES - PERSONNEL DE L'EMPLOI DE L'ENSEIGNEMENT TECHNIQUE ET DE LA FORMATION PROFESSIONNELLE CENTRAL	0	0	0	0	0

Prévision effectifs par Institution ou Ministère - Unité

Ministère/Institution-Mission-Programme		LFR 2020	LFI 2021	Prév 2022	Prév 2023	Total Prév.
81	MINISTERE DE L'EDUCATION NATIONALE	0	109 477	109 477	137 730	356 684
812	EDUCATION	0	109 477	109 477	137 730	356 684
067	Administration et coordination	0	109 477	109 477	137 730	356 684
00-00-00-00-00	PREVISION	0	0	0	0	0
00-00-81-32-25	MEN - CONTRACTUELS ELD3 D'INDICE CT 225	0	1	1	3	5
00-00-81-40-01	MEN - CONTRACTUELS ELD 4	0	16	16	28	60
00-00-81-41-00	MEN - CONTRACTUELS ELD4 D'INDICE CT 100	0	1	1	3	5
00-00-81-41-25	MEN - CONTRACTUELS ELD4 D'INDICE CT 125	0	43	43	65	151
00-00-81-41-50	MEN - CONTRACTUELS ELD4 D'INDICE CT 150	0	5	5	11	21
00-00-81-41-65	MEN - CONTRACTUELS ELD4 D'INDICE CT 165	0	5	5	9	19
00-00-81-41-75	MEN - CONTRACTUELS ELD4 D'INDICE CT 175	0	4	4	10	18
00-00-81-88-1P	EDUCATION PRIMAIRE - UNESCO - CAT 08	0	3	3	5	11
00-00-81-A0-1C	MEN - CADRE A ECHELLE A1	0	4	4	9	17
00-00-81-A0-1D	MEN - CADRE A ECHELLE A2	0	1	1	6	8
00-00-81-A0-6A	MEN - ADMINISTRATEURS CIVILS	0	1	1	3	5
00-00-81-A0-6C	MEN - ATTACHES D'ADMINISTRATION	0	13	13	31	57
00-00-81-A0-6E	MEN - ADJOINTS D'ADMINISTRATION	0	2	2	5	9
00-00-81-A1-8A	MEN - CONCEPTEUR	0	592	592	742	1 926
00-00-81-A1-8B	MEN - REALISATEUR	0	433	433	552	1 418
00-00-81-A1-8C	MEN - TECHNICIEN SUPERIEUR	0	7 923	7 923	9 443	25 289
00-00-81-A1-8D	MEN - REALISATEUR ADJOINT	0	680	680	857	2 217
00-00-81-A3-5B	MEN - INGENIEURS PPAUX DE STATISTIQU	0	1	1	3	5
00-00-81-A4-5C	MEN - INGENIEUR D'AGRICULTURE	0	1	1	6	8
00-00-81-A7-0A	MEN - PLANIFICATEURS PRINCIPAUX	0	27	27	47	101
00-00-81-A7-0B	MEN - PLANIFICATEUR	0	6	6	9	21
00-00-81-A7-0C	MEN - ATTACHES DE PLANIFICATION	0	68	68	114	250
00-00-81-A8-8A	MEN - PROFESSEURS AGREGES	0	2	2	6	10
00-00-81-A8-8C	MEN - PROFESSEURS CERTIFIES	0	32	32	63	127
00-00-81-A8-8D	MEN - ATTACHES D'ADM. ACADEMIQUE	0	1	1	5	7
00-00-81-A8-8E	MEN - PROFESSEURS LICENCIES TECHN.	0	358	358	573	1 289
00-00-81-A8-8F	MEN - CHARGES ENS.EDUCATION NATIONAL	0	796	796	974	2 566
00-00-81-A8-8H	MEN - INTENDANTS D'UNIVERSITE	0	1	1	3	5
00-00-81-A8-8K	MEN - MAITRES ASSISTANTS D'ENSEIGNEMENT SUPERIEUR, RECH.	0	7	7	9	23
00-00-81-A8-8L	MEN - ASSISTANTS D'ENSEIGNEMENT SUPERIEUR, RECH.	0	21	21	34	76
00-00-81-A8-8S	MEN - CHARGES D'ENSEIGNEMENT	0	774	774	1 017	2 565
00-00-81-A8-8T	MEN - CONSEILLERS PEDAGOGIQUES	0	14	14	21	49
00-00-81-A8-8U	MEN - C.A.P.E.N	0	2 545	2 545	3 185	8 275
00-00-81-A8-8W	MEN - IINSPECTEURS DE L'ENSEIGNEMENT PRIMAIRE CAT VIII	0	2	2	4	8
00-00-81-A9-4A	MEN - MEDECINS DIPLOMES D'ETAT (CAT. VIII)	0	14	14	31	59
00-00-81-A9-4I	MEN - MEDECINS DIPLOMES D'ETAT (CAT. IX)	0	0	0	3	3
00-00-81-B0-0A	MEN - ADJOINTS DE SERVICE	0	0	0	3	3
00-00-81-B0-6A	MEN - ADJOINTS D'ADMINISTRATION	0	7	7	15	29
00-00-81-B0-6B	MEN - ASSISTANTS D'ADMINISTRATION	0	33	33	55	121
00-00-81-B1-5A	MEN - GREFFIERS EN CHEF	0	1	1	3	5
00-00-81-B1-8A	MEN - ENCADREUR	0	2 344	2 344	2 891	7 579
00-00-81-B8-8A	MEN - INSTITUTEURS ET INSTITUTRICES	0	6 433	6 433	8 644	21 510
00-00-81-B8-8B	MEN - ADJOINTS D'ADM. ACADEMIQUE	0	65	65	116	246
00-00-81-B8-8C	MEN - PROF. TECHN. ADJ. CENTRE APPRE	0	0	0	3	3
00-00-81-B8-8D	MEN - ECONOMES DES ETABLIS. SCOLAIR	0	3	3	8	14
00-00-81-B8-8E	MEN - MAITRES D'EDUCATION PHYSIQUE	0	7	7	10	24
00-00-81-B9-4D	MEN - INFIRMIERS D'ETAT	0	1	1	3	5
00-00-81-C0-0A	MEN - ASSISTANTS DE SERVICE	0	0	0	4	4
00-00-81-C0-5A	MEN - ASSISTANTS DE PROGRAMMATION	0	1	1	3	5
00-00-81-C0-6A	MEN - ASSISTANTS D'ADMINISTRATION	0	80	80	128	288
00-00-81-C1-5A	MEN - ASSISTANTS DES S/CES JUDIC.	0	1	1	3	5
00-00-81-C1-8A	MEN - OPERATEUR	0	1 512	1 512	1 904	4 928
00-00-81-C3-5A	MEN - OPERATEURS, MONITEURS/CARTES P	0	4	4	10	18
00-00-81-C8-8A	MEN - INSTITUTEURS ET INSTITUTRICES	0	5 357	5 357	12 178	22 892
00-00-81-C8-8B	MEN - MONITEURS EDUCATION PHYSIQUE	0	8	8	10	26
00-00-81-C8-8C	MEN - CONTREMAITRES D'ENSEIGNEMENT TECHNIQUES	0	1	1	7	9
00-00-81-C8-8D	MEN - MAITRESSES D'ENSEIGNEMENT MENAGERES	0	1	1	7	9
00-00-81-D0-0A	MEN - EMPLOYES DE SERVICE	0	61	61	109	231
00-00-81-D0-6A	MEN - EMPLOYES D'ADMINISTRATION	0	67	67	128	262

Prévision effectifs par Institution ou Ministère - Unité

Ministère/Institution-Mission-Programme	LFR 2020	LFI 2021	Prév 2022	Prév 2023	Total Prév.
00-00-81-D1-8A MEN - SOUS OPERATEUR	0	73	73	101	247
00-00-81-D8-8A MEN - MAITRESSES ADJ. ENSEIGN. MENAG	0	1	1	3	5
00-00-81-D8-8B MEN - INSTITUTEURS ET INSTITUTRICES	0	1	1	3	5
00-00-81-E0-1G MEN - MINISTRE	0	1	1	3	5
00-00-81-E0-2G MEN - SECRETAIRE GENERAL	0	1	1	3	5
00-00-81-E0-2K MEN - DIRECTEUR GENERAL	0	3	3	5	11
00-00-81-E0-2M MEN - DIRECTEUR DU CABINET DU MINISTERE	0	1	1	3	5
00-00-81-E0-2P MEN - DIRECTEUR	0	77	77	101	255
00-00-81-E0-2U MEN - MEMBRE DU CABINET	0	13	13	17	43
00-00-81-J0-4A MEN - CONTRACTUELS ASSIMILES CADRE A	0	10 474	10 474	11 820	32 768
00-00-81-J0-4B MEN - CONTRACTUELS EFA CAT IV, B	0	13	13	19	45
00-00-81-J0-4R MEN - CONTRACTUELS EFA CAT IV, R	0	2	2	4	8
00-00-81-J0-5A MEN - CONTRACTUELS ASSIMILES CADRE A	0	2 768	2 768	3 291	8 827
00-00-81-J0-5B MEN - CONTRACTUELS EFA CAT V, B	0	4	4	6	14
00-00-81-J0-6A MEN - CONTRACTUELS ASSIMILES CADRE A	0	1 241	1 241	1 479	3 961
00-00-81-J0-6B MEN - CONTRACTUELS EFA CAT VI, B	0	1	1	3	5
00-00-81-J0-7A MEN - CONTRACTUELS ASSIMILES CADRE A	0	5	5	7	17
00-00-81-J0-7B MEN - CONTRACTUELS EFA CAT VII, B	0	1	1	3	5
00-00-81-J0-8A MEN - CONTRACTUELS ASSIMILES CADRE A	0	996	996	1 192	3 184
00-00-81-J0-8C MEN - CONTRACTUELS EFA CAT VIII, C	0	4	4	6	14
00-00-81-J0-9A EDUCATION PRIMAIRE - CONTRACTUELS ASSIMILES CADRE A	0	1	1	3	5
00-00-81-J9-4A MEN - MEDECIN CONTRACTUEL	0	2	2	4	8
00-00-81-K0-0A MEN - CONTRACTUELS ASSIMILES CADRE B	0	28 815	28 815	34 161	91 791
00-00-81-L0-0A MEN - CONTRACTUELS ASSIMILES CADRE C	0	25 948	25 948	30 870	82 766
00-00-81-M0-0A MEN - CONTRACTUELS ASSIMILES CADRE D	0	17	17	29	63
00-00-81-M0-0B MEN - CONTRACTUELS ASSIMILES CADRE D	0	117	117	148	382
00-00-81-T0-0A MEN-AUXILIARE ECHELLE III	0	7	7	11	25
00-00-81-U0-1C MEN - CONTRACTUELS ASSIMILES CADRE D DUREE INDETERMINEE	0	128	128	163	419
00-00-81-U0-2C MEN - CONTRACTUELS ASSIMILES CADRE C DUREE INDETERMINEE	0	2 400	2 400	2 954	7 754
00-00-81-U0-3B MEN - CONTRACTUELS ASSIMILES CADRE B DUREE INDETERMINEE	0	2 995	2 995	3 598	9 588
00-00-81-U0-4A MEN - CONTRACTUELS ASSIMILES CADRE A DUREE INDET. CAT 04	0	438	438	530	1 406
00-00-81-U0-5A MEN - CONTRACTUELS ASSIMILES CADRE A DUREE INDET. CAT 05	0	1 349	1 349	1 620	4 318
00-00-81-U0-6A MEN - CONTRACTUELS ASSIMILES CADRE A DUREE INDET. CAT 06	0	527	527	633	1 687
00-00-81-U0-7A MEN - CONTRACTUELS ASSIMILES CADRE A DUREE INDET. CAT 07	0	1	1	3	5
00-00-81-U0-8A MEN - CONTRACTUELS ASSIMILES CADRE A DUREE INDET. CAT 08	0	664	664	795	2 123
00-00-81-U0-9A MEN - CONTRACTUELS ASSIMILES CADRE A DUREE INDET. CAT 09	0	1	1	3	5
00-00-81-U9-4A MEN - MEDECIN CONTRACTUEL INDETERMINE	0	3	3	5	11

Prévision effectifs par Institution ou Ministère - Unité

Ministère/Institution-Mission-Programme	LF 2020	LFI 2021	Prév 2022	Prév 2023	Total Prév.
83 MINISTÈRE DE L'ENSEIGNEMENT TECHNIQUE ET DE LA FORMATION PROFESSIONNELLE	0	3 095	3 095	4 924	11 114
830 ENSEIGNEMENT TECHNIQUE ET FORMATION PROFESSIONNELLE	0	3 095	3 095	4 924	11 114
049 Administration et Coordination	0	3 095	3 095	4 924	11 114
00-00-00-00-00 PREVISION	0	0	0	0	0
00-00-83-41-25 MEETFP - CONTRACTUELS ELD4 D'INDICE CT 125	0	10	10	12	32
00-00-83-A0-1B MEETFP - CADRE A ECHELLE A1	0	1	1	3	5
00-00-83-A0-1D MEETFP - CADRE A ECHELLE A2	0	1	1	3	5
00-00-83-A0-6C MEETFP - ATTACHES D'ADMINISTRATION	0	6	6	8	20
00-00-83-A0-6E EMPLOI, ENSEIGNEMENT TECHNIQUE ET DE LA FORMATION PROFESSIONNELLE MEETFP - ADJOINTS D'ADMINISTRATION	0	1	1	3	5
00-00-83-A1-8A MEETFP - CONCEPTEUR	0	132	132	169	433
00-00-83-A1-8B MEETFP - REALISATEUR	0	27	27	36	90
00-00-83-A1-8C MEETFP - TECHNICIEN SUPERIEUR	0	7	7	10	24
00-00-83-A1-8D MEETFP - REALISATEUR ADJOINT	0	35	35	46	116
00-00-83-A6-9A MEETFP - INGENIEURS CHEF TRAVAUX PUBLIC	0	1	1	3	5
00-00-83-A7-0A MEETFP - PLANIFICATEURS PRINCIPAUX	0	6	6	9	21
00-00-83-A7-0C MEETFP - ATTACHES DE PLANIFICATION	0	7	7	11	25
00-00-83-A8-8A TECHNIQUE - PROFESSEURS AGREGES	0	1	1	3	5
00-00-83-A8-8C MEETFP - PROFESSEURS CERTIFIES	0	8	8	18	34
00-00-83-A8-8E MEETFP - PROFESSEURS LICENCIES TECHN.	0	59	59	93	211
00-00-83-A8-8F MEETFP - CHARGES ENS. EDUCATION NATIONAL	0	6	6	12	24
00-00-83-A8-8K EMPLOI, ENSEIGNEMENT TECHNIQUE ET DE LA FORMATION PROFESSIONNELLE MEETFP - MAITRES ASSISTANTS D'ENSEIGNEMENT SUPERIEUR, RECH.	0	1	1	3	5
00-00-83-A8-8L MEETFP - ASSISTANTS D'ENSEIGNEMENT SUPERIEUR, RECH.	0	4	4	6	14
00-00-83-A8-8U MEETFP - C.A.P.E.N	0	97	97	128	322
00-00-83-A9-4A MEETFP - MEDECINS DIPLOMES D'ETAT (CAT. VIII)	0	1	1	3	5
00-00-83-B0-0A MEETFP - ADJOINTS DE SERVICE	0	1	1	4	6
00-00-83-B0-6A MEETFP - ADJOINTS D'ADMINISTRATION	0	1	1	4	6
00-00-83-B0-6B MEETFP - ASSISTANTS D'ADMINISTRATION	0	1	1	4	6
00-00-83-B1-8A MEETFP - ENCADREUR	0	89	89	119	297
00-00-83-B8-8A MEETFP - INSTITUTEURS ET INSTITUTRICES	0	12	12	23	47
00-00-83-B8-8B MEETFP - ADJOINTS D'ADM. ACADEMIQUE	0	1	1	3	5
00-00-83-B8-8C MEETFP - PROF. TECHN. ADJ. CENTRE APPRE	0	1	1	4	6
00-00-83-B8-8E MEETFP - MAITRES D'EDUCATION PHYSIQUE	0	1	1	3	5
00-00-83-C0-6A MEETFP - ASSISTANTS D'ADMINISTRATION	0	5	5	8	18
00-00-83-C1-8A MEETFP - OPERATEUR	0	24	24	31	79
00-00-83-C8-8A MEETFP - INSTITUTEURS ET INSTITUTRICES	0	4	4	21	29
00-00-83-D0-0A MEETFP - EMPLOYES DE SERVICE	0	21	21	31	73
00-00-83-D0-6A MEETFP - EMPLOYES D'ADMINISTRATION	0	0	0	4	4
00-00-83-D1-8A MEETFP - SOUS OPERATEUR	0	14	14	19	47
00-00-83-E0-1G MEETFP - MINISTRE	0	1	1	3	5
00-00-83-E0-2G MEETFP - SECRETAIRE GENERAL	0	1	1	3	5
00-00-83-E0-2K MEETFP - DIRECTEUR GENERAL	0	4	4	6	14
00-00-83-E0-2M MEETFP - DIRECTEUR DU CABINET DU MINISTERE	0	1	1	3	5
00-00-83-E0-2P MEETFP - DIRECTEUR	0	35	35	43	113
00-00-83-E0-2U MEETFP - MEMBRE DU CABINET	0	13	13	17	43
00-00-83-J0-4A MEETFP - CONTRACTUELS ASSIMILES CADRE A	0	107	107	127	341
00-00-83-J0-5A MEETFP - CONTRACTUELS ASSIMILES CADRE A	0	660	660	783	2 103
00-00-83-J0-6A MEETFP - CONTRACTUELS ASSIMILES CADRE A	0	702	702	1 873	3 277
00-00-83-J0-6B MEETFP - CONTRACTUELS EFA CAT VI, B	0	1	1	3	5
00-00-83-J0-7A MEETFP - CONTRACTUELS ASSIMILES CADRE A	0	1	1	3	5
00-00-83-J0-7B MEETFP - CONTRACTUELS EFA CAT VII, B	0	1	1	3	5
00-00-83-J0-8A MEETFP - CONTRACTUELS ASSIMILES CADRE A	0	162	162	193	517
00-00-83-K0-0A MEETFP - CONTRACTUELS ASSIMILES CADRE B	0	296	296	355	947
00-00-83-L0-0A MEETFP - CONTRACTUELS ASSIMILES CADRE C	0	64	64	77	205
00-00-83-M0-0A SEETFP - CONTRACTUELS ASSIMILES CADRE D	0	1	1	3	5
00-00-83-M0-0B MEETFP - CONTRACTUELS ASSIMILES CADRE D	0	30	30	37	97
00-00-83-U0-1C MEETFP - CONTRACTUELS ASSIMILES CADRE D DUREE INDETERMINEE	0	24	24	30	78
00-00-83-U0-1D MEETFP - CONTRACTUELS ASSIMILES CADRE D DUREE INDETERMINEE	0	1	1	3	5
00-00-83-U0-2C MEETFP - CONTRACTUELS ASSIMILES CADRE C DUREE INDETERMINEE	0	48	48	58	154
00-00-83-U0-3B MEETFP - CONTRACTUELS ASSIMILES CADRE B DUREE INDETERMINEE	0	68	68	86	222
00-00-83-U0-4A MEETFP - CONTRACTUELS ASSIMILES CADRE A DUREE INDET. CAT 04	0	32	32	41	105
00-00-83-U0-5A MEETFP - CONTRACTUELS ASSIMILES CADRE A DUREE INDET.	0	80	80	98	258

Prévision effectifs par Institution ou Ministère - Unité

Ministère/Institution-Mission-Programme	LFR 2020	LFI 2021	Prév 2022	Prév 2023	Total Prév.
CAT 05					
00-00-83-U0-6A MEETFP - CONTRACTUELS ASSIMILES CADRE A DUREE INDET. CAT 06	0	77	77	96	250
00-00-83-U0-7A MEETFP - CONTRACTUELS ASSIMILES CADRE A DUREE INDET. CAT 07	0	1	1	3	5
00-00-83-U0-8A MEETFP - CONTRACTUELS ASSIMILES CADRE A DUREE INDET. CAT 08	0	98	98	120	316

Prévision effectifs par Institution ou Ministère - Unité

Ministère/Institution-Mission-Programme		LFR 2020	LFI 2021	Prév 2022	Prév 2023	Total Prév.
71	MINISTÈRE DE LA SANTÉ PUBLIQUE	19 135	18 278	18 278	26 447	82 138
710	SANTÉ	19 135	18 278	18 278	26 447	82 138
Q24	Administration et Coopération	19 135	18 278	18 278	26 447	82 138
00-00-00-00-00	PREVISION	0	0	0	0	0
00-00-71-40-01	SANTÉ - CONTRACTUELS ELD 4	3	3	3	7	16
00-00-71-41-25	SANTÉ - CONTRACTUELS ELD4 D'INDICE CT 125	414	326	326	399	1 465
00-00-71-41-35	SANTÉ - CONTRACTUELS ELD4 D'INDICE CT 135	0	0	0	0	0
00-00-71-41-50	SANTÉ - CONTRACTUELS ELD4 D'INDICE CT 150	12	10	10	18	50
00-00-71-41-60	SANTÉ - CONTRACTUELS ELD4 D'INDICE CT 160	1	0	0	0	1
00-00-71-41-65	SANTÉ - CONTRACTUELS ELD4 D'INDICE CT 165	17	14	14	24	69
00-00-71-41-75	SANTÉ - CONTRACTUELS ELD4 D'INDICE CT 175	18	17	17	31	83
00-00-71-A0-0B	SANTÉ PUBLIQUE - TECHNICIENS SUP. DE SERVICE	1	1	1	3	6
00-00-71-A0-1B	SANTÉ - CADRE A ECHELLE A1	2	24	24	38	88
00-00-71-A0-1D	SANTÉ - CADRE A ECHELLE A2	19	18	18	27	82
00-00-71-A0-6A	SANTÉ - ADMINISTRATEURS CIVILS	69	67	67	89	292
00-00-71-A0-6C	SANTÉ - ATTACHES D'ADMINISTRATION	15	13	13	24	65
00-00-71-A0-6E	SANTÉ - ADJOINTS D'ADMINISTRATION	162	154	154	200	670
00-00-71-A1-5D	SANTÉ - GREFFIERS EN CHEF CAT. V	2	1	1	4	8
00-00-71-A1-8A	SANTÉ - CONCEPTEUR	354	408	408	498	1 668
00-00-71-A1-8B	SANTÉ - REALISATEUR	149	131	131	178	589
00-00-71-A1-8C	SANTÉ - TECHNICIEN SUPERIEUR	63	60	60	81	264
00-00-71-A1-8D	SANTÉ - REALISATEUR ADJOINT	5 197	4 913	4 913	6 033	21 056
00-00-71-A7-0A	SANTÉ - PLANIFICATEURS PRINCIPAUX	11	10	10	21	52
00-00-71-A7-0B	SANTÉ - PLANIFICATEUR	6	5	5	14	30
00-00-71-A7-0C	SANTÉ - ATTACHES DE PLANIFICATION	27	25	25	40	117
00-00-71-A8-8E	SANTÉ - PROFESSEURS LICENCIES TECHN.	1	1	1	3	6
00-00-71-A8-8I	SANTÉ - PROFESSEURS DE L'ENSEIGNEMENT SUPERIEUR	11	10	10	15	46
00-00-71-A8-8J	SANTÉ - MAITRES DE CONFERENCE, RECHERCHE	13	13	13	21	60
00-00-71-A8-8K	SANTÉ - MAITRES ASSISTANTS D'ENSEIGNEMENT SUPERIEUR, RECH.	2	2	2	6	12
00-00-71-A8-8L	SANTÉ - ASSISTANTS D'ENSEIGNEMENT SUPERIEUR, RECH.	5	5	5	9	24
00-00-71-A8-8U	SANTÉ - C.A.P.E.N	0	0	0	0	0
00-00-71-A9-4A	SANTÉ - MEDECINS DIPLOMES D'ETAT (CAT. VIII)	2 740	2 497	2 497	3 207	10 941
00-00-71-A9-4B	SANTÉ - PHARMACIENS DIPLOMES D'ETAT (CAT. VIII)	13	11	11	19	54
00-00-71-A9-4D	SANTÉ - CHIRURGIENS DENTISTES	88	85	85	111	369
00-00-71-A9-4E	SANTÉ - INTENDANTS DES HOPITAUX	11	9	9	19	48
00-00-71-A9-4F	SANTÉ - MEDECINS DIPLOMES D'UNIVERSITE	6	3	3	5	17
00-00-71-A9-4G	SANTÉ - MEDECINS DIPLOMES ECOLE MEDECI	1	1	1	3	6
00-00-71-A9-4I	SANTÉ - MEDECINS DIPLOMES D'ETAT (CAT. IX)	832	770	770	1 015	3 387
00-00-71-A9-4K	SANTÉ - MEDECIN CAT 09	1	1	1	3	6
00-00-71-B0-0A	SANTÉ - ADJOINTS DE SERVICE	2	1	1	4	8
00-00-71-B0-6A	SANTÉ - ADJOINTS D'ADMINISTRATION	16	12	12	25	65
00-00-71-B0-6B	SANTÉ - ASSISTANTS D'ADMINISTRATION	92	82	82	117	373
00-00-71-B1-8A	SANTÉ - ENCADREUR	349	338	338	425	1 450
00-00-71-B9-4B	SANTÉ - EMPLOYE TECHNICIEN D'HYGIENE - CAT.I	1	1	1	3	6
00-00-71-B9-4C	SANTÉ - SAGES FEMMES DIPLOMES D'ETAT	22	14	14	33	83
00-00-71-B9-4D	SANTÉ - INFIRMIERS D'ETAT	59	42	42	71	214
00-00-71-B9-4E	SANTÉ - ECONOMES DES HOPITAUX	34	24	24	50	132
00-00-71-B9-4F	SANTÉ - EXPERTS-VERIFICATEURS EN PROTHESE	3	1	1	9	14
00-00-71-B9-4G	SANTÉ - ASSISTANTES SOCIALES DIPL.ETAT	3	3	3	7	16
00-00-71-B9-4I	SANTÉ - ADJOINTS TECHN. HYGIENE, ASSAIN	1	1	1	3	6
00-00-71-C0-0A	SANTÉ - ASSISTANTS DE SERVICE	10	8	8	20	46
00-00-71-C0-6A	SANTÉ - ASSISTANTS D'ADMINISTRATION	34	30	30	47	141
00-00-71-C1-8A	SANTÉ - OPERATEUR	356	340	340	430	1 466
00-00-71-C3-5A	SANTÉ - OPERATEURS, MONITEURS/CARTES P	1	1	1	3	6
00-00-71-C8-8A	SANTÉ - INSTITUTEURS ET INSTITUTRICES	2	2	2	6	12
00-00-71-C9-4A	SANTÉ - INFIRMIERES VISITEUSES DIPL. AN	1	0	0	3	4
00-00-71-C9-4C	SANTÉ - MECANICIENS SELLERS CORDONNIE	2	2	2	6	12
00-00-71-C9-4F	SANTÉ - ASSISTANTS D'HYGIENE, ASSAINISS	1	0	0	3	4
00-00-71-C9-4G	SANTÉ - ASSISTANTS DE SANTÉ	4	2	2	8	16
00-00-71-D0-0A	SANTÉ - EMPLOYES DE SERVICE	883	776	776	1 021	3 456
00-00-71-D0-6A	SANTÉ - EMPLOYES D'ADMINISTRATION	31	25	25	45	126
00-00-71-D1-8A	SANTÉ - SOUS OPERATEUR	215	286	286	352	1 139
00-00-71-D9-4A	SANTÉ - PREPARATEURS DES LABORATOIRS	0	0	0	0	0

Prévision effectifs par Institution ou Ministère - Unité

Ministère/Institution-Mission-Programme	LFR 2020	LFI 2021	Prév 2022	Prév 2023	Total Prév.
00-00-71-D9-4C SANTE - INFIRMIERS ASSISTANCE MEDICALE	15	8	8	22	53
00-00-71-D9-4D SANTE - AIDES-SANITAIRES	39	16	16	46	117
00-00-71-E0-1G SANTE - MINISTRE	1	1	1	3	6
00-00-71-E0-1T SANTE-COORDONNATEUR GENERAL	0	0	0	0	0
00-00-71-E0-2G SANTE - SECRETAIRE GENERAL	1	1	1	3	6
00-00-71-E0-2K SANTE - DIRECTEUR GENERAL	4	4	4	6	18
00-00-71-E0-2M SANTE - DIRECTEUR DU CABINET DU MINISTERE	1	1	1	3	6
00-00-71-E0-2P SANTE - DIRECTEUR	72	72	72	94	310
00-00-71-E0-2U SANTE - MEMBRE DU CABINET	13	13	13	17	56
00-00-71-E0-3F SANTE-CHEF SERVICE PROTOCOLE PRIMATURE	0	0	0	0	0
00-00-71-E0-3Z SANTE - CHEF DE SERVICE	0	0	0	0	0
00-00-71-E3-3Y SANTE - SECRETAIRE PARTICULIER(E) MIN	0	0	0	0	0
00-00-71-E3-3Z SANTE - CHEF PROTOCOLE MIN	0	0	0	0	0
00-00-71-EH-SA SANTE - EMOLUMENT HOSPITALIER	0	0	0	0	0
00-00-71-J0-4A SANTE - CONTRACTUELS ASSIMILES CADRE A	63	63	63	85	274
00-00-71-J0-5A SANTE - CONTRACTUELS ASSIMILES CADRE A	2 511	2 491	2 491	2 960	10 453
00-00-71-J0-5B SANTE - CONTRACTUELS EFA CAT V, B	17	17	17	21	72
00-00-71-J0-6A SANTE - CONTRACTUELS ASSIMILES CADRE A	1 492	1 488	1 488	5 231	9 699
00-00-71-J0-7A SANTE - CONTRACTUELS ASSIMILES CADRE A	2	2	2	6	12
00-00-71-J0-8A SANTE - CONTRACTUELS ASSIMILES CADRE A	101	110	110	140	461
00-00-71-J9-4A SANTE - MEDECIN CONTRACTUEL	258	242	242	298	1 040
00-00-71-J9-4I SANTE - MEDECIN CONTRACTUEL	3	5	5	9	22
00-00-71-J0-5A SANTE-CONTRACTUELS ASSIMILES CADRE A DUREE INDET. CAT 05	0	0	0	0	0
00-00-71-K0-0A SANTE - CONTRACTUELS ASSIMILES CADRE B	311	309	309	374	1 303
00-00-71-L0-0A SANTE - CONTRACTUELS ASSIMILES CADRE C	221	222	222	276	941
00-00-71-M0-0A SANTE - CONTRACTUELS ASSIMILES CADRE D	3	3	3	5	14
00-00-71-M0-0B SANTE - CONTRACTUELS ASSIMILES CADRE D	167	164	164	202	697
00-00-71-N0-0C SANTE-CONS. TECH. NON PERMANENT MIN ET SECRETAIRE D'ETAT	0	0	0	0	0
00-00-71-N0-1C SANTE-CHAR. MISS. NON PERMANENT MIN ET SECRETAIRE D'ETAT	0	0	0	0	0
00-00-71-N0-2U SANTE-INSPECTEUR MINISTERE NON PERMANENT	0	0	0	0	0
00-00-71-N0-3L SANTE-ATTACHE DE PRESSE MINISTERE NON PERMANENT	0	0	0	0	0
00-00-71-S0-0A SANTE - AUXILIAIRES ECHELLE IV	0	0	0	0	0
00-00-71-U0-1C SANTE - CONTRACTUELS ASSIMILES CADRE D DUREE INDETERMINEE	160	156	156	196	668
00-00-71-U0-2C SANTE - CONTRACTUELS ASSIMILES CADRE C DUREE INDETERMINEE	270	269	269	328	1 136
00-00-71-U0-3B SANTE - CONTRACTUELS ASSIMILES CADRE B DUREE INDETERMINEE	378	365	365	443	1 551
00-00-71-U0-4A SANTE - CONTRACTUELS ASSIMILES CADRE A DUREE INDET. CAT 04	89	92	92	115	388
00-00-71-U0-5A SANTE - CONTRACTUELS ASSIMILES CADRE A DUREE INDET. CAT 05	237	228	228	277	970
00-00-71-U0-6A SANTE - CONTRACTUELS ASSIMILES CADRE A DUREE INDET. CAT 06	127	124	124	155	530
00-00-71-U0-7A SANTE - CONTRACTUELS ASSIMILES CADRE A DUREE INDET. CAT 07	5	6	6	8	25
00-00-71-U0-8A SANTE - CONTRACTUELS ASSIMILES CADRE A DUREE INDET. CAT 08	135	161	161	197	654
00-00-71-U0-9A SANTE - CONTRACTUELS ASSIMILES CADRE A DUREE INDET. CAT 09	1	1	1	3	6
00-00-71-U9-4A SANTE - MEDECIN CONTRACTUEL INDETERMINE	44	42	42	61	189
00-00-71-U9-4I SANTE - MEDECIN CONTRACTUEL INDETERMINE	6	3	3	7	19
00-00-71-XX-00 ARRIERES - PERSONNEL SANTÉ PUBLIQUE CENTRAL	0	0	0	0	0
00-00-71-XX-01 ARRIERES - PERSONNEL SANTÉ PUBLIQUE ANALAMANGA	0	0	0	0	0
00-00-71-XX-02 ARRIERES - PERSONNEL SANTÉ PUBLIQUE DIANA	0	0	0	0	0
00-00-71-XX-03 ARRIERES - PERSONNEL SANTÉ PUBLIQUE HAUTE MATSIATRA	0	0	0	0	0
00-00-71-XX-04 ARRIERES - PERSONNEL SANTÉ PUBLIQUE BOENI	0	0	0	0	0
00-00-71-XX-05 ARRIERES - PERSONNEL SANTÉ PUBLIQUE ATSIANANA	0	0	0	0	0
00-00-71-XX-06 ARRIERES - PERSONNEL SANTÉ PUBLIQUE ATSIMO-ANDREFANA	0	0	0	0	0

Prévision effectifs par Institution ou Ministère - Unité

Ministère/Institution-Mission-Programme		LFR 2020	LFI 2021	Prév 2022	Prév 2023	Total Prév.
41	MINISTERE DE L'AGRICULTURE, DE L'ELEVAGE ET DE LA PECHE	3 094	2 876	2 876	4 037	12 883
430	PECHE	555	516	516	718	2 305
Q33	Administration et Coordination	555	516	516	718	2 305
00-00-00-00-00	PREVISION	0	0	0	0	0
00-00-43-27-00	MRHP - CONTRACTUELS ELD2 D'INDICE CT 700	0	0	0	0	0
00-00-43-A0-0B	MRHP - TECHNICIENS SUP. DE SERVICE	4	4	4	6	18
00-00-43-A0-1B	PECHE - CADRE A ECHELLE A1	0	1	1	3	5
00-00-43-A0-1D	PECHE - CADRE A ECHELLE A2	0	0	0	0	0
00-00-43-A0-6C	MRHP - ATTACHES D'ADMINISTRATION	6	0	0	8	14
00-00-43-A0-6E	MRHP - ADJOINTS D'ADMINISTRATION	7	4	4	8	23
00-00-43-A1-8A	MRHP - CONCEPTEUR	25	20	20	31	96
00-00-43-A1-8B	MRHP - REALISATEUR	3	2	2	5	12
00-00-43-A1-8C	MRHP - TECHNICIEN SUPERIEUR	3	3	3	5	14
00-00-43-A1-8D	MRHP - REALISATEUR ADJOINT	6	5	5	8	24
00-00-43-A4-5A	MRHP - INGENIEURS EN CHEF AGRI.	0	0	0	0	0
00-00-43-A4-5C	MRHP - INGENIEUR D'AGRICULTURE	1	1	1	3	6
00-00-43-A4-9A	MRHP - VETERINAIRES-INSPECTEURS ELEV.	7	4	4	9	24
00-00-43-A4-9C	MRHP - INGENIEUR DE L ELEVAGE	8	5	5	10	28
00-00-43-A5-3A	MRHP - INGENIEURS PPAUX, CHEFS EAUX F	2	1	1	4	8
00-00-43-A5-3D	MRHP - INGENIEUR DES EAUX ET FORETS	1	0	0	3	4
00-00-43-A6-3B	MRHP - INGENIEURS GEOLOGUES/HYDROGEO	1	1	1	3	6
00-00-43-A6-5A	MRHP - INGENIEURS CHEF TECH INDUSTRIE	1	1	1	3	6
00-00-43-A7-0A	MRHP - PLANIFICATEURS PRINCIPAUX	1	1	1	3	6
00-00-43-A7-0C	MRHP - ATTACHES DE PLANIFICATION	7	7	7	9	30
00-00-43-A8-8L	PECHE - ASSISTANTS D'ENSEIGNEMENT SUPERIEUR, R	1	1	1	3	6
00-00-43-A9-4A	MRHP - MEDECINS DIPLOMES D'ETAT (CAT. VIII)	1	0	0	3	4
00-00-43-B0-0A	MRHP - ADJOINTS DE SERVICE	2	2	2	4	10
00-00-43-B0-6A	MRHP - ADJOINTS D'ADMINISTRATION	1	0	0	3	4
00-00-43-B0-6B	MRHP - ASSISTANTS D'ADMINISTRATION	2	0	0	4	6
00-00-43-B1-8A	MRHP - ENCADREUR	6	5	5	8	24
00-00-43-B4-5A	RESSOURCES HALIEUTIQUES ET DE LA PÊCHE - ADJOINTS TECHN. AGRI.	1	1	1	3	6
00-00-43-B4-9A	MRHP - ADJOINTS TECHN. ELEVAGE	3	3	3	5	14
00-00-43-C0-0A	MRHP - ASSISTANTS DE SERVICE	4	2	2	6	14
00-00-43-C1-8A	MRHP - OPERATEUR	3	3	3	5	14
00-00-43-D0-0A	MRHP - EMPLOYES DE SERVICE	4	2	2	6	14
00-00-43-D0-6A	MRHP - EMPLOYES D'ADMINISTRATION	1	1	1	3	6
00-00-43-D1-8A	MRHP - SOUS OPERATEUR	2	2	2	4	10
00-00-43-E0-1G	MRHP - MINISTRE	0	0	0	0	0
00-00-43-E0-2G	MRHP - SECRETAIRE GENERAL	0	0	0	0	0
00-00-43-E0-2K	MRHP - DIRECTEUR GENERAL	0	0	0	0	0
00-00-43-E0-2M	MRHP - DIRECTEUR DU CABINET DU MINISTERE	0	0	0	0	0
00-00-43-E0-2P	MRHP - DIRECTEUR	0	0	0	0	0
00-00-43-E0-2U	MRHP - MEMBRE DU CABINET	0	0	0	0	0
00-00-43-E0-3Z	PECHE-CHEFS DE SERVICE	0	0	0	0	0
00-00-43-E3-3Z	MRHP - CHEF PROTOCOLE MIN	0	0	0	0	0
00-00-43-J0-4A	MRHP - CONTRACTUELS ASSIMILES CADRE A	21	22	22	28	93
00-00-43-J0-5A	MRHP - CONTRACTUELS ASSIMILES CADRE A	65	65	65	77	272
00-00-43-J0-6A	MRHP - CONTRACTUELS ASSIMILES CADRE A	114	113	113	135	475
00-00-43-J0-8A	MRHP - CONTRACTUELS ASSIMILES CADRE A	76	77	77	94	324
00-00-43-K0-0A	MRHP - CONTRACTUELS ASSIMILES CADRE B	78	75	75	89	317
00-00-43-L0-0A	MRHP - CONTRACTUELS ASSIMILES CADRE C	11	11	11	15	48
00-00-43-M0-0A	MRHP - CONTRACTUELS ASSIMILES CADRE D	0	0	0	0	0
00-00-43-M0-0B	MRHP - CONTRACTUELS ASSIMILES CADRE D	1	1	1	3	6
00-00-43-N0-0C	PECHE-CONS. TECH. NON PERMANENT MIN ET SECRETAIRE D'ETAT	0	0	0	0	0
00-00-43-N0-1C	PECHE-CHAR. MISS. NON PERMANENT MIN ET SECRETAIRE D'ETAT	0	0	0	0	0
00-00-43-N0-2U	PECHE-INSPECTEUR MINISTERE NON PERMANENT	0	0	0	0	0
00-00-43-N0-3L	PECHE-ATTACHE DE PRESSE MINISTERE NON PERMANENT	0	0	0	0	0
00-00-43-U0-1C	RESSOURCES HALIEUTIQUES ET DE LA PÊCHE - CONTRACTUELS ASSIMILES CADRE D DUREE INDETERMINEE	4	3	3	6	16
00-00-43-U0-1D	RESSOURCES HALIEUTIQUES ET DE LA PÊCHE - CONTRACTUELS ASSIMILES CADRE D DUREE INDETERMINEE	1	1	1	3	6
00-00-43-U0-2C	MRHP - CONTRACTUELS ASSIMILES CADRE C DUREE INDETERMINEE	5	5	5	7	22
00-00-43-U0-3B	MRHP - CONTRACTUELS ASSIMILES CADRE B DUREE INDETERMINEE	17	13	13	20	63

Prévision effectifs par Institution ou Ministère - Unité

Ministère/Institution-Mission-Programme	LF 2020	LFI 2021	Prév 2022	Prév 2023	Total Prév.
00-00-43-U0-4A MRHP - CONTRACTUELS ASSIMILES CADRE A DUREE INDET. CAT 04	2	2	2	4	10
00-00-43-U0-5A MRHP - CONTRACTUELS ASSIMILES CADRE A DUREE INDET. CAT 05	16	17	17	21	71
00-00-43-U0-6A MRHP - CONTRACTUELS ASSIMILES CADRE A DUREE INDET. CAT 06	10	9	9	11	39
00-00-43-U0-7A MRHP - CONTRACTUELS ASSIMILES CADRE A DUREE INDET. CAT 07	2	2	2	4	10
00-00-43-U0-8A MRHP - CONTRACTUELS ASSIMILES CADRE A DUREE INDET. CAT 08	18	18	18	23	77
00-00-43-XX-00 ARRIERES - PERSONNEL MER CENTRAL	0	0	0	0	0
480 AGRICULTURE ET ELEVAGE	2 539	2 360	2 360	3 319	10 578
033 Administration et Coordination	0	0	0	0	0
00-00-43-A0-0B MRHP - TECHNICIENS SUP. DE SERVICE	0	0	0	0	0
00-00-43-A0-1B PECHE - CADRE A ECHELLE A1	0	0	0	0	0
00-00-43-A0-6C MRHP - ATTACHES D'ADMINISTRATION	0	0	0	0	0
00-00-43-A0-6E MRHP - ADJOINTS D'ADMINISTRATION	0	0	0	0	0
00-00-43-A1-8A MRHP - CONCEPTEUR	0	0	0	0	0
00-00-43-A1-8B MRHP - REALISATEUR	0	0	0	0	0
00-00-43-A1-8C MRHP - TECHNICIEN SUPERIEUR	0	0	0	0	0
00-00-43-A1-8D MRHP - REALISATEUR ADJOINT	0	0	0	0	0
00-00-43-A4-5C MRHP - INGENIEUR D'AGRICULTURE	0	0	0	0	0
00-00-43-A4-9A MRHP - VETERINAIRES-INSPECTEURS ELEV.	0	0	0	0	0
00-00-43-A4-9C MRHP - INGENIEUR DE L ELEVAGE	0	0	0	0	0
00-00-43-A5-3A MRHP - INGENIEURS PPAUX, CHEFS EAUX F	0	0	0	0	0
00-00-43-A5-3D MRHP - INGENIEUR DES EAUX ET FORETS	0	0	0	0	0
00-00-43-A6-3B MRHP - INGENIEURS GEOLOGUES/HYDROGEO	0	0	0	0	0
00-00-43-A6-5A MRHP - INGENIEURS CHEF TECH INDUSTRIE	0	0	0	0	0
00-00-43-A7-0A MRHP - PLANIFICATEURS PRINCIPAUX	0	0	0	0	0
00-00-43-A7-0C MRHP - ATTACHES DE PLANIFICATION	0	0	0	0	0
00-00-43-A8-8L PECHE - ASSISTANTS D'ENSEIGNEMENT SUPERIEUR, R	0	0	0	0	0
00-00-43-A9-4A MRHP - MEDECINS DIPLOMES D'ETAT (CAT. VIII)	0	0	0	0	0
00-00-43-B0-0A MRHP - ADJOINTS DE SERVICE	0	0	0	0	0
00-00-43-B0-6A MRHP - ADJOINTS D'ADMINISTRATION	0	0	0	0	0
00-00-43-B0-6B MRHP - ASSISTANTS D'ADMINISTRATION	0	0	0	0	0
00-00-43-B1-8A MRHP - ENCADREUR	0	0	0	0	0
00-00-43-B4-5A RESSOURCES HALIEUTIQUES ET DE LA PÊCHE - ADJOINTS TECHN. AGRI.	0	0	0	0	0
00-00-43-B4-9A MRHP - ADJOINTS TECHN. ELEVAGE	0	0	0	0	0
00-00-43-C0-0A MRHP - ASSISTANTS DE SERVICE	0	0	0	0	0
00-00-43-C1-8A MRHP - OPERATEUR	0	0	0	0	0
00-00-43-D0-0A MRHP - EMPLOYES DE SERVICE	0	0	0	0	0
00-00-43-D0-6A MRHP - EMPLOYES D'ADMINISTRATION	0	0	0	0	0
00-00-43-D1-8A MRHP - SOUS OPERATEUR	0	0	0	0	0
00-00-43-J0-4A MRHP - CONTRACTUELS ASSIMILES CADRE A	0	0	0	0	0
00-00-43-J0-5A MRHP - CONTRACTUELS ASSIMILES CADRE A	0	0	0	0	0
00-00-43-J0-6A MRHP - CONTRACTUELS ASSIMILES CADRE A	0	0	0	0	0
00-00-43-J0-8A MRHP - CONTRACTUELS ASSIMILES CADRE A	0	0	0	0	0
00-00-43-K0-0A MRHP - CONTRACTUELS ASSIMILES CADRE B	0	0	0	0	0
00-00-43-L0-0A MRHP - CONTRACTUELS ASSIMILES CADRE C	0	0	0	0	0
00-00-43-M0-0B MRHP - CONTRACTUELS ASSIMILES CADRE D	0	0	0	0	0
00-00-43-U0-1C RESSOURCES HALIEUTIQUES ET DE LA PÊCHE - CONTRACTUELS ASSIMILES CADRE D DUREE INDETERMINEE	0	0	0	0	0
00-00-43-U0-1D RESSOURCES HALIEUTIQUES ET DE LA PÊCHE - CONTRACTUELS ASSIMILES CADRE D DUREE INDETERMINEE	0	0	0	0	0
00-00-43-U0-2C MRHP - CONTRACTUELS ASSIMILES CADRE C DUREE INDETERMINEE	0	0	0	0	0
00-00-43-U0-3B MRHP - CONTRACTUELS ASSIMILES CADRE B DUREE INDETERMINEE	0	0	0	0	0
00-00-43-U0-4A MRHP - CONTRACTUELS ASSIMILES CADRE A DUREE INDET. CAT 04	0	0	0	0	0
00-00-43-U0-5A MRHP - CONTRACTUELS ASSIMILES CADRE A DUREE INDET. CAT 05	0	0	0	0	0
00-00-43-U0-6A MRHP - CONTRACTUELS ASSIMILES CADRE A DUREE INDET. CAT 06	0	0	0	0	0
00-00-43-U0-7A MRHP - CONTRACTUELS ASSIMILES CADRE A DUREE INDET. CAT 07	0	0	0	0	0
00-00-43-U0-8A MRHP - CONTRACTUELS ASSIMILES CADRE A DUREE INDET. CAT 08	0	0	0	0	0
061 Administration et Coordination	2 539	2 360	2 360	3 319	10 578
00-00-00-00-00 PREVISION	0	0	0	0	0
00-00-36-A2-1B MCC - COMMISSAIRE DU COMMERCE ET CONCURRENCE	0	0	0	0	0
00-00-41-11-00 MA - CONTRACTUELS ELD1 D'INDICE CT 1000	0	0	0	0	0
00-00-41-27-00 AGRICULTURE - ELEVAGE - CONTRACTUELS ELD2 D'INDICE CT 700	1	1	1	3	6

Prévision effectifs par Institution ou Ministère - Unité

Ministère/Institution-Mission-Programme	LFR 2020	LFI 2021	Prév 2022	Prév 2023	Total Prév.
00-00-41-32-15 AGRICULTURE - ELEVAGE - CONTRACTUELS ELD3 D'INDICE CT 215	1	1	1	3	6
00-00-41-33-00 AGRICULTURE - ELEVAGE - CONTRACTUELS ELD3 D'INDICE CT 300	4	4	4	6	18
00-00-41-34-00 AGRICULTURE - ELEVAGE - CONTRACTUELS ELD3 D'INDICE CT 400	6	5	5	8	24
00-00-41-41-25 AGRICULTURE - ELEVAGE - CONTRACTUELS ELD4 D'INDICE CT 125	6	6	6	8	26
00-00-41-41-35 AGRICULTURE - ELEVAGE - CONTRACTUELS ELD4 D'INDICE CT 135	1	1	1	3	6
00-00-41-41-50 AGRICULTURE - ELEVAGE - CONTRACTUELS ELD4 D'INDICE CT 150	0	0	0	0	0
00-00-41-41-60 AGRICULTURE - ELEVAGE - CONTRACTUELS ELD4 D'INDICE CT 160	4	4	4	6	18
00-00-41-84-1C AGRICULTURE - ROME - CAT 08	1	1	1	3	6
00-00-41-A0-0A AGRICULTURE - ELEVAGE - ATTACHES DE SERVICE	2	1	1	4	8
00-00-41-A0-0B AGRICULTURE - ELEVAGE - TECHNICIENS SUP. DE SERVICE	40	33	33	48	154
00-00-41-A0-1B AGRICULTURE - ELEVAGE - CADRE A ECHELLE A1	2	1	1	4	8
00-00-41-A0-1D AGRICULTURE - CADRE A ECHELLE A2	1	1	1	3	6
00-00-41-A0-1G AGRICULTURE - ELEVAGE - CADRE A ECHELLE A3	3	3	3	5	14
00-00-41-A0-6A AGRICULTURE - ELEVAGE - ADMINISTRATEURS CIVILS	2	0	0	4	6
00-00-41-A0-6C AGRICULTURE - ELEVAGE - ATTACHES D'ADMINISTRATION	9	4	4	11	28
00-00-41-A0-6E AGRICULTURE - ELEVAGE - ADJOINTS D'ADMINISTRATION	46	37	37	54	174
00-00-41-A1-8A AGRICULTURE - ELEVAGE - CONCEPTEUR	88	77	77	103	345
00-00-41-A1-8B AGRICULTURE - ELEVAGE - REALISATEUR	14	14	14	18	60
00-00-41-A1-8C AGRICULTURE - ELEVAGE - TECHNICIEN SUPERIEUR	38	33	33	46	150
00-00-41-A1-8D AGRICULTURE - ELEVAGE - REALISATEUR ADJOINT	45	37	37	55	174
00-00-41-A2-1B AGRICULTURE - COMMISSAIRE DU COMMERCE ET CONCU	0	0	0	0	0
00-00-41-A4-1C AGRICULTURE - ELEVAGE - INSPECTEURS DOMAINES ET PPTES FONC	0	0	0	0	0
00-00-41-A4-5A AGRICULTURE - ELEVAGE - INGENIEURS EN CHEF AGRI.	1	1	1	3	6
00-00-41-A4-5B AGRICULTURE - ELEVAGE - INGENIEURS AGRI.	1	0	0	3	4
00-00-41-A4-5C AGRICULTURE - ELEVAGE - INGENIEUR D'AGRICULTURE	61	47	47	73	228
00-00-41-A4-9A AGRICULTURE - ELEVAGE - VETERINAIRES-INSPECTEURS ELEV.	31	25	25	37	118
00-00-41-A4-9C AGRICULTURE - ELEVAGE - INGENIEUR DE L ELEVAGE	28	21	21	34	104
00-00-41-A5-3B AGRICULTURE - ELEVAGE - INGENIEURS DES EAUX ET FORETS	0	0	0	0	0
00-00-41-A5-3D AGRICULTURE - ELEVAGE - INGENIEUR DES EAUX ET FORETS	1	1	1	3	6
00-00-41-A5-7A AGRICULTURE - ELEVAGE - INGENIEURS PPAUX,CHEF EQUIPE R	5	4	4	7	20
00-00-41-A5-7C AGRICULTURE - ELEVAGE - INGENIEURS D'EQUIPEMENT RURAL	1	1	1	3	6
00-00-41-A5-7D AGRICULTURE - ELEVAGE - INGENIEURS D'EQUIPEMENT RURAL	19	15	15	23	72
00-00-41-A6-5A AGRICULTURE - ELEVAGE - INGENIEURS CHEF TECH INDUSTRIE	1	1	1	3	6
00-00-41-A7-0A AGRICULTURE - ELEVAGE - PLANIFICATEURS PRINCIPAUX	14	13	13	19	59
00-00-41-A7-0B AGRICULTURE - ELEVAGE - PLANIFICATEUR	2	2	2	4	10
00-00-41-A7-0C AGRICULTURE - ELEVAGE - ATTACHES DE PLANIFICATION	40	35	35	48	158
00-00-41-A8-8E AGRICULTURE - ELEVAGE - PROFESSEURS LICENCIES TECHN.	3	1	1	5	10
00-00-41-A8-8F AGRICULTURE - ELEVAGE - CHARGES ENS.EDUCATION NATIONAL	1	1	1	3	6
00-00-41-A8-8K AGRICULTURE - ELEVAGE - MAITRES ASSISTANTS D'ENSEIGNEMENT SUPERIEUR, RECH.	2	2	2	4	10
00-00-41-A8-8L AGRICULTURE - ELEVAGE - ASSISTANTS D'ENSEIGNEMENT SUPERIEUR, RECH.	4	4	4	6	18
00-00-41-A9-4A AGRICULTURE - ELEVAGE - MEDECINS DIPLOMES D'ETAT (CAT. VIII)	2	0	0	4	6
00-00-41-B0-0A AGRICULTURE - ELEVAGE - ADJOINTS DE SERVICE	65	55	55	75	250
00-00-41-B0-6A AGRICULTURE - ELEVAGE - ADJOINTS D'ADMINISTRATION	5	4	4	7	20
00-00-41-B0-6B AGRICULTURE - ELEVAGE - ASSISTANTS D'ADMINISTRATION	50	41	41	59	191
00-00-41-B1-8A AGRICULTURE - ELEVAGE - ENCADREUR	61	56	56	73	246
00-00-41-B4-5A AGRICULTURE - ELEVAGE - ADJOINTS TECHN. AGRI.	53	52	52	63	220
00-00-41-B4-9A AGRICULTURE - ELEVAGE - ADJOINTS TECHN. ELEVAGE	30	21	21	34	106
00-00-41-B5-3A AGRICULTURE - ELEVAGE - ADJOINTS TECHN. EAUX ET FORETS	2	2	2	4	10
00-00-41-B5-7A AGRICULTURE - ELEVAGE - ADJOINTS D'EQUIPEMENT RURAL	33	32	32	41	138
00-00-41-B7-0A AGRICULTURE - ELEVAGE - ADJOINT TEHCNIQUES DE PLANIFICATION	0	0	0	0	0
00-00-41-C0-0A AGRICULTURE - ELEVAGE - ASSISTANTS DE SERVICE	45	32	32	51	160
00-00-41-C0-6A AGRICULTURE - ELEVAGE - ASSISTANTS D'ADMINISTRATION	8	6	6	10	30
00-00-41-C1-8A AGRICULTURE - ELEVAGE - OPERATEUR	41	38	38	49	166
00-00-41-C4-5A AGRICULTURE - ELEVAGE - AGENTS TECHN. AGRI.	4	2	2	6	14
00-00-41-C4-9A AGRICULTURE - ELEVAGE - ASSISTANTS ELEVAGE	1	1	1	3	6
00-00-41-C5-7A AGRICULTURE - ELEVAGE - AGENTS TECH D'EQUIPEMENT RURAL	0	0	0	0	0
00-00-41-D0-0A AGRICULTURE - ELEVAGE - EMPLOYES DE SERVICE	109	97	97	126	429
00-00-41-D0-6A AGRICULTURE - ELEVAGE - EMPLOYES D'ADMINISTRATION	4	1	1	6	12
00-00-41-D1-8A AGRICULTURE - ELEVAGE - SOUS OPERATEUR	10	9	9	12	40
00-00-41-D4-5A AGRICULTURE - ELEVAGE - EMPLOYES TECHN. AGRI.	1	0	0	3	4

Prévision effectifs par Institution ou Ministère - Unité

Ministère/Institution-Mission-Programme	LFR 2020	LFI 2021	Prév 2022	Prév 2023	Total Prév.
00-00-41-E0-1G AGRICULTURE - ELEVAGE - MINISTRE	1	1	1	3	6
00-00-41-E0-1N AGRICULTURE-MINISTRE D'ETAT	0	0	0	0	0
00-00-41-E0-2G AGRICULTURE - ELEVAGE - SECRETAIRE GENERAL	1	1	1	3	6
00-00-41-E0-2K AGRICULTURE - ELEVAGE - DIRECTEUR GENERAL	3	3	3	5	14
00-00-41-E0-2M AGRICULTURE - ELEVAGE - DIRECTEUR DU CABINET DU MINISTERE	1	1	1	3	6
00-00-41-E0-2P AGRICULTURE - ELEVAGE - DIRECTEUR	39	39	39	47	164
00-00-41-E0-2U AGRICULTURE - ELEVAGE - MEMBRE DU CABINET	13	13	13	17	56
00-00-41-E0-3J AGRICULTURE-DIRECTEUR ETABLISSEMNT ENSEIGNEMENT FORMATION SPEC	0	0	0	0	0
00-00-41-E0-3U AGRICULTURE-DELEGUE CA FIVONDRONANA/CHEF DISTRICT	0	0	0	0	0
00-00-41-E0-3Z AGRICULTURE -CHEF DE SERVICE	0	0	0	0	0
00-00-41-E3-3Y AGRICULTURE - ELEVAGE - SECRETAIRE PARTICULIER(E) MIN	0	0	0	0	0
00-00-41-E3-3Z AGRICULTURE - ELEVAGE - CHEF PROTOCOLE MIN	0	0	0	0	0
00-00-41-J0-4A AGRICULTURE - ELEVAGE - CONTRACTUELS ASSIMILES CADRE A	47	44	44	55	190
00-00-41-J0-5A AGRICULTURE - ELEVAGE - CONTRACTUELS ASSIMILES CADRE A	146	143	143	401	833
00-00-41-J0-5B MA - CONTRACTUELS EFA CAT V, B	0	0	0	0	0
00-00-41-J0-6A AGRICULTURE - ELEVAGE - CONTRACTUELS ASSIMILES CADRE A	61	61	61	73	256
00-00-41-J0-7A AGRICULTURE - ELEVAGE - CONTRACTUELS ASSIMILES CADRE A	2	3	3	5	13
00-00-41-J0-8A AGRICULTURE - ELEVAGE - CONTRACTUELS ASSIMILES CADRE A	324	324	324	386	1 358
00-00-41-J0-9A AGRICULTURE - ELEVAGE - CONTRACTUELS ASSIMILES CADRE A	1	2	2	4	9
00-00-41-K0-0A AGRICULTURE - ELEVAGE - CONTRACTUELS ASSIMILES CADRE B	187	176	176	212	751
00-00-41-L0-0A AGRICULTURE - ELEVAGE - CONTRACTUELS ASSIMILES CADRE C	63	57	57	69	246
00-00-41-M0-0A AGRICULTURE - ELEVAGE - CONTRACTUELS ASSIMILES CADRE D	1	1	1	3	6
00-00-41-M0-0B AGRICULTURE - ELEVAGE - CONTRACTUELS ASSIMILES CADRE D	25	22	22	28	97
00-00-41-N0-0C AGRICULTURE-CONS. TECH. NON PERMANENT MIN ET SECRETAIRE D'ETAT	0	0	0	0	0
00-00-41-N0-1C AGRICULTURE-CHAR. MISS. NON PERMANENT MIN ET SECRETAIRE D'ETAT	0	0	0	0	0
00-00-41-N0-3L AGRICULTURE-ATTACHE DE PRESSE MINISTERE NON PERMANENT	0	0	0	0	0
00-00-41-U0-1C AGRICULTURE - ELEVAGE - CONTRACTUELS ASSIMILES CADRE D DUREE INDETERMINEE	25	23	23	30	101
00-00-41-U0-1D AGRICULTURE - ELEVAGE - CONTRACTUELS ASSIMILES CADRE D DUREE INDETERMINEE	9	9	9	11	38
00-00-41-U0-2C AGRICULTURE - ELEVAGE - CONTRACTUELS ASSIMILES CADRE C DUREE INDETERMINEE	94	95	95	114	398
00-00-41-U0-3B AGRICULTURE - ELEVAGE - CONTRACTUELS ASSIMILES CADRE B DUREE INDETERMINEE	158	150	150	179	637
00-00-41-U0-4A AGRICULTURE - ELEVAGE - CONTRACTUELS ASSIMILES CADRE A DUREE INDET. CAT 04	67	76	76	90	309
00-00-41-U0-5A AGRICULTURE - ELEVAGE - CONTRACTUELS ASSIMILES CADRE A DUREE INDET. CAT 05	69	74	74	88	305
00-00-41-U0-6A AGRICULTURE - ELEVAGE - CONTRACTUELS ASSIMILES CADRE A DUREE INDET. CAT 06	62	61	61	74	258
00-00-41-U0-7A AGRICULTURE - ELEVAGE - CONTRACTUELS ASSIMILES CADRE A DUREE INDET. CAT 07	3	3	3	5	14
00-00-41-U0-8A AGRICULTURE - ELEVAGE - CONTRACTUELS ASSIMILES CADRE A DUREE INDET. CAT 08	82	89	89	109	369
00-00-41-U0-9A AGRICULTURE - ELEVAGE - CONTRACTUELS ASSIMILES CADRE A DUREE INDET. CAT 09	1	1	1	3	6
00-00-41-U1-0A AGRICULTURE - ELEVAGE - CONTRACTUELS ASSIMILES CADRE A DUREE INDET. CAT 10	1	1	1	3	6
00-00-41-XX-00 ARRIERES - PERSONNEL AGRICULTURE ET DU DEVELOPPEMENT RURAL CENTRAL	0	0	0	0	0

Prévision effectifs par Institution ou Ministère - Unité

Ministère/Institution-Mission-Programme		LFR 2020	LFI 2021	Prév 2022	Prév 2023	Total Prév.
51	MINISTERE DE L'ENERGIE ET DES HYDROCARBURES	206	191	191	339	927
510	ENERGIE	206	191	191	339	927
031	Administration et coordination	206	191	191	339	927
00-00-00-00-00	PREVISION	0	0	0	0	0
00-00-51-41-00	ENERGIE ET HYDROCARBURE - CONTRACTUELS ELD4 D'INDICE CT 100	1	1	1	3	6
00-00-51-41-25	ENERGIE ET HYDROCARBURE - CONTRACTUELS ELD4 D'INDICE CT 125	1	1	1	3	6
00-00-51-A0-0A	ENERGIE ET HYDROCARBURE - ATTACHES DE SERVICE	1	1	1	3	6
00-00-51-A0-6B	ENERGIE ET HYDROCARBURE - ATTACHES D'ADMINISTRATION	0	0	0	0	0
00-00-51-A0-6E	ENERGIE ET HYDROCARBURE - ADJOINTS D'ADMINISTRATION	4	3	3	6	16
00-00-51-A1-8A	ENERGIE ET HYDROCARBURE - CONCEPTEUR	5	4	4	7	20
00-00-51-A1-8B	ENERGIE ET HYDROCARBURE - REALISATEUR	2	1	1	4	8
00-00-51-A1-8D	ENERGIE ET HYDROCARBURE - REALISATEUR ADJOINT	6	3	3	8	20
00-00-51-A5-3D	ENERGIE ET HYDROCARBURE - INGENIEUR DES EAUX ET FORETS	1	1	1	3	6
00-00-51-A6-1A	ENERGIE ET HYDROCARBURE - INGENIEURS EN CHEF DES MINES	4	4	4	6	18
00-00-51-A6-3A	ENERGIE ET HYDROCARBURE - INGENIEURS CHEF GEO/HYDROGEO	0	0	0	0	0
00-00-51-A6-5A	ENERGIE ET HYDROCARBURE - INGENIEURS CHEF TECH INDUSTRIE	9	9	9	11	38
00-00-51-A6-9A	ENERGIE ET HYDROCARBURE - INGENIEURS CHEF TRAVAUX PUBLIC	1	1	1	3	6
00-00-51-A7-0A	MEH - PLANIFICATEURS PRINCIPAUX	1	1	1	3	6
00-00-51-A7-0B	ENERGIE ET HYDROCARBURE - PLANIFICATEUR	1	1	1	3	6
00-00-51-A7-0C	ENERGIE ET HYDROCARBURE - ATTACHES DE PLANIFICATION	5	4	4	7	20
00-00-51-A8-8F	ENERGIE ET HYDROCARBURE - CHARGES ENS.EDUCATION NATIONAL	1	1	1	3	6
00-00-51-B0-0A	ENERGIE ET HYDROCARBURE - ADJOINTS DE SERVICE	6	5	5	8	24
00-00-51-B0-6A	ENERGIE ET HYDROCARBURE - ADJOINTS D'ADMINISTRATION	0	0	0	0	0
00-00-51-B0-6B	ENERGIE ET HYDROCARBURE - ASSISTANTS D'ADMINISTRATION	3	1	1	5	10
00-00-51-B1-8A	ENERGIE ET HYDROCARBURE - ENCADREUR	5	3	3	7	18
00-00-51-B3-2B	ENERGIE ET HYDROCARBURE - ADJOINTS DE SERVICE	0	0	0	0	0
00-00-51-B6-1A	ENERGIE ET HYDROCARBURE - ADJOINTS TECHNIQUES DES MINES	2	2	2	4	10
00-00-51-C0-0A	ENERGIE ET HYDROCARBURE - ASSISTANTS DE SERVICE	7	4	4	9	24
00-00-51-C0-6A	ENERGIE ET HYDROCARBURE - ASSISTANTS D'ADMINISTRATION	0	0	0	0	0
00-00-51-C1-8A	ENERGIE ET HYDROCARBURE - OPERATEUR	5	5	5	7	22
00-00-51-C3-2B	ENERGIE ET HYDROCARBURE - ASSISTANTS DE SERVICE	2	2	2	4	10
00-00-51-D0-0A	ENERGIE ET HYDROCARBURE - EMPLOYES DE SERVICE	3	3	3	5	14
00-00-51-D0-6A	ENERGIE ET HYDROCARBURE - EMPLOYES D'ADMINISTRATION	1	1	1	3	6
00-00-51-D1-8A	ENERGIE - SOUS OPERATEUR	1	1	1	3	6
00-00-51-E0-1G	ENERGIE ET HYDROCARBURE - MINISTRE	1	1	1	3	6
00-00-51-E0-2G	ENERGIE ET HYDROCARBURE - SECRETAIRE GENERAL	1	1	1	3	6
00-00-51-E0-2K	ENERGIE ET HYDROCARBURE - DIRECTEUR GENERAL	5	5	5	7	22
00-00-51-E0-2M	ENERGIE ET HYDROCARBURE - DIRECTEUR DU CABINET DU MINISTERE	1	1	1	3	6
00-00-51-E0-2P	ENERGIE ET HYDROCARBURE - DIRECTEUR	15	15	15	19	64
00-00-51-E0-2U	ENERGIE ET HYDROCARBURE - MEMBRE DU CABINET	13	13	13	17	56
00-00-51-E0-3L	ENERGIE ET HYDROCARBURE - ATTACHE DE PRESSE-CAB MIN/ATTACHE SECURITE PM	0	0	0	0	0
00-00-51-E3-3Y	ENERGIE ET HYDROCARBURE - SECRETAIRE PARTICULIER(E) MIN	0	0	0	0	0
00-00-51-E3-3Z	ENERGIE ET HYDROCARBURE - CHEF PROTOCOLE MIN	0	0	0	0	0
00-00-51-J0-4A	ENERGIE ET HYDROCARBURE - CONTRACTUELS ASSIMILES CADRE A	1	1	1	3	6
00-00-51-J0-5A	ENERGIE ET HYDROCARBURE - CONTRACTUELS ASSIMILES CADRE A	32	32	32	71	167
00-00-51-J0-6A	ENERGIE ET HYDROCARBURE - CONTRACTUELS ASSIMILES CADRE A	14	14	14	18	60
00-00-51-J0-7A	ENERGIE ET HYDROCARBURE - CONTRACTUELS ASSIMILES CADRE A	0	0	0	0	0
00-00-51-J0-8A	ENERGIE ET HYDROCARBURE - CONTRACTUELS ASSIMILES CADRE A	6	6	6	8	26
00-00-51-K0-0A	ENERGIE ET HYDROCARBURE - CONTRACTUELS ASSIMILES CADRE B	11	11	11	15	48
00-00-51-L0-0A	ENERGIE ET HYDROCARBURE - CONTRACTUELS ASSIMILES CADRE C	2	2	2	4	10
00-00-51-M0-0B	ENERGIE ET HYDROCARBURE - CONTRACTUELS ASSIMILES CADRE D	0	0	0	0	0
00-00-51-U0-1C	ENERGIE ET HYDROCARBURE - CONTRACTUELS ASSIMILES CADRE D DUREE INDETERMINEE	1	1	1	3	6
00-00-51-U0-2C	ENERGIE - CONTRACTUELS ASSIMILES CADRE C DUREE INDETERMINEE	3	2	2	4	11
00-00-51-U0-3B	ENERGIE ET HYDROCARBURE - CONTRACTUELS ASSIMILES CADRE B DUREE INDETERMINEE	1	1	1	3	6
00-00-51-U0-4A	ENERGIE ET HYDROCARBURE - CONTRACTUELS ASSIMILES CADRE A DUREE INDET. CAT 04	1	1	1	3	6
00-00-51-U0-5A	ENERGIE ET HYDROCARBURE - CONTRACTUELS ASSIMILES CADRE A DUREE INDET. CAT 05	7	8	8	10	33
00-00-51-U0-6A	ENERGIE ET HYDROCARBURE - CONTRACTUELS ASSIMILES CADRE A DUREE INDET. CAT 06	5	5	5	7	22

Prévision effectifs par Institution ou Ministère - Unité

Ministère/Institution-Mission-Programme	LFR 2020	LFI 2021	Prév 2022	Prév 2023	Total Prév.
00-00-51-U0-8A ENERGIE ET HYDROCARBURE - CONTRACTUELS ASSIMILES CADRE A DUREE INDET. CAT 08	8	8	8	10	34
00-00-51-XX-00 ARRIERES - PERSONNEL ENERGIE CENTRAL	0	0	0	0	0
520 EAU ET ASSAINISSEMENT	0	0	0	0	0
032 Administration Et Coordination	0	0	0	0	0
00-00-00-00-00 PREVISION	0	0	0	0	0
00-00-52-A0-0A EAU - ATTACHES DE SERVICE	0	0	0	0	0
00-00-52-A0-1B EAU -- CADRE A ECHELLE A1	0	0	0	0	0
00-00-52-A0-1C EAU - CADRE A ECHELLE A1	0	0	0	0	0
00-00-52-A0-1D EAU - CADRE A ECHELLE A2	0	0	0	0	0
00-00-52-A0-6E EAU - ADJOINTS D'ADMINISTRATION	0	0	0	0	0
00-00-52-A1-8A EAU - CONCEPTEUR	0	0	0	0	0
00-00-52-A1-8B EAU - REALISATEUR	0	0	0	0	0
00-00-52-A1-8C EAU - TECHNICIEN SUPERIEUR	0	0	0	0	0
00-00-52-A1-8D EAU - REALISATEUR ADJOINT	0	0	0	0	0
00-00-52-A4-5C EAU - INGENIEUR D'AGRICULTURE	0	0	0	0	0
00-00-52-A5-3A EAU - INGENIEURS PPAUX, CHEFS EAUX F	0	0	0	0	0
00-00-52-A5-3D EAU - INGENIEUR DES EAUX ET FORETS	0	0	0	0	0
00-00-52-A6-1A EAU - INGENIEURS EN CHEF DES MINES	0	0	0	0	0
00-00-52-A6-3A EAU - INGENIEURS CHEF GEO/HYDROGEO	0	0	0	0	0
00-00-52-A6-3B EAU - INGENIEURS GEOLOGUES/HYDROGEO	0	0	0	0	0
00-00-52-A6-5A ENERGIE ET HYDROCARBURE - INGENIEURS CHEF TECH INDUSTRIE	0	0	0	0	0
00-00-52-A7-0A ENERGIE- PLANIFICATEURS	0	0	0	0	0
00-00-52-A7-0B EAU - PLANIFICATEUR	0	0	0	0	0
00-00-52-A7-0C ENERGIE ET HYDROCARBURE - ATTACHES DE PLANIFICATION	0	0	0	0	0
00-00-52-B0-0A EAU - ADJOINTS DE SERVICE	0	0	0	0	0
00-00-52-B1-8A EAU - ENCADREUR	0	0	0	0	0
00-00-52-C0-0A EAU - ASSISTANTS DE SERVICE	0	0	0	0	0
00-00-52-C1-8A EAU - OPERATEUR	0	0	0	0	0
00-00-52-D0-0A EAU - EMPLOYES DE SERVICE	0	0	0	0	0
00-00-52-E0-1G EAU - MINISTRE	0	0	0	0	0
00-00-52-E0-2G EAU - SECRETAIRE GENERAL	0	0	0	0	0
00-00-52-E0-2K EAU - DIRECTEUR GENERAL	0	0	0	0	0
00-00-52-E0-2M EAU - DIRECTEUR DU CABINET DU MINISTERE	0	0	0	0	0
00-00-52-E0-2P EAU - DIRECTEUR	0	0	0	0	0
00-00-52-E0-2U EAU - MEMBRE DU CABINET	0	0	0	0	0
00-00-52-E0-3L EAU - ATTACHE DE PRESSE-CAB MIN/ATTACHE SECURITE PM	0	0	0	0	0
00-00-52-E3-3Y EAU - SECRETAIRE PARTICULIER(E) MIN	0	0	0	0	0
00-00-52-E3-3Z EAU - CHEF PROTOCOLE MIN	0	0	0	0	0
00-00-52-J0-4A EAU - CONTRACTUELS ASSIMILES CADRE A	0	0	0	0	0
00-00-52-J0-5A EAU - CONTRACTUELS ASSIMILES CADRE A	0	0	0	0	0
00-00-52-J0-5B EAU - CONTRACTUELS EFA CAT V, B	0	0	0	0	0
00-00-52-J0-6A EAU - CONTRACTUELS ASSIMILES CADRE A	0	0	0	0	0
00-00-52-J0-8A EAU - CONTRACTUELS ASSIMILES CADRE A	0	0	0	0	0
00-00-52-J0-9A EAU - CONTRACTUELS ASSIMILES CADRE A	0	0	0	0	0
00-00-52-K0-0A EAU - CONTRACTUELS ASSIMILES CADRE B	0	0	0	0	0
00-00-52-L0-0A EAU - CONTRACTUELS ASSIMILES CADRE C	0	0	0	0	0
00-00-52-M0-0B EAU - CONTRACTUELS ASSIMILES CADRE D	0	0	0	0	0
00-00-52-U0-1C EAU - CONTRACTUELS ASSIMILES CADRE D DUREE INDETERMINEE	0	0	0	0	0
00-00-52-U0-2C EAU - CONTRACTUELS ASSIMILES CADRE C DUREE INDETERMINEE	0	0	0	0	0
00-00-52-U0-3B EAU - CONTRACTUELS ASSIMILES CADRE B DUREE INDETERMINEE	0	0	0	0	0
00-00-52-U0-4A EAU - CONTRACTUELS ASSIMILES CADRE A DUREE INDET. CAT 04	0	0	0	0	0
00-00-52-U0-5A EAU - CONTRACTUELS ASSIMILES CADRE A DUREE INDET. CAT 05	0	0	0	0	0
00-00-52-U0-6A EAU - CONTRACTUELS ASSIMILES CADRE A DUREE INDET. CAT 06	0	0	0	0	0
00-00-52-U0-8A EAU - CONTRACTUELS ASSIMILES CADRE A DUREE INDET. CAT 08	0	0	0	0	0
00-00-52-U0-9A EAU - CONTRACTUELS ASSIMILES CADRE A DUREE INDET. CAT 09	0	0	0	0	0
00-00-52-U9-4A EAU - MEDECIN CONTRACTUEL INDETERMINE	0	0	0	0	0
00-00-52-XX-00 ARRIERES - PERSONNEL EAU CENTRAL	0	0	0	0	0

Prévision effectifs par Institution ou Ministère - Unité

Ministère/Institution-Mission-Programme	LF 2020	LFI 2021	Prév 2022	Prév 2023	Total Prév.
52 MINISTERE DE L'EAU, DE L'ASSAINISSEMENT ET DE L'HYGIENE	510	512	512	695	2 229
<u>520</u> EAU ET ASSAINISSEMENT	<u>510</u>	<u>512</u>	<u>512</u>	<u>695</u>	<u>2 229</u>
<u>032</u> Administration Et Coordination	<u>510</u>	<u>512</u>	<u>512</u>	<u>695</u>	<u>2 229</u>
00-00-00-00-00 PREVISION	0	0	0	0	0
00-00-52-A0-0A EAU - ATTACHES DE SERVICE	1	1	1	3	6
00-00-52-A0-1B EAU -- CADRE A ECHELLE A1	1	1	1	3	6
00-00-52-A0-1C EAU - CADRE A ECHELLE A1	1	1	1	3	6
00-00-52-A0-1D EAU - CADRE A ECHELLE A2	0	0	0	0	0
00-00-52-A0-6E EAU - ADJOINTS D'ADMINISTRATION	1	0	0	3	4
00-00-52-A1-8A EAU - CONCEPTEUR	82	84	84	100	350
00-00-52-A1-8B EAU - REALISATEUR	17	16	16	20	69
00-00-52-A1-8C EAU - TECHNICIEN SUPERIEUR	4	4	4	6	18
00-00-52-A1-8D EAU - REALISATEUR ADJOINT	8	6	6	8	28
00-00-52-A4-5C EAU - INGENIEUR D'AGRICULTURE	1	1	1	3	6
00-00-52-A5-3A EAU - INGENIEURS PPAUX, CHEFS EAUX F	2	2	2	4	10
00-00-52-A5-3D EAU - INGENIEUR DES EAUX ET FORETS	1	1	1	3	6
00-00-52-A6-1A EAU - INGENIEURS EN CHEF DES MINES	2	1	1	4	8
00-00-52-A6-3A EAU - INGENIEURS CHEF GEO/HYDROGEO	1	0	0	3	4
00-00-52-A6-3B EAU - INGENIEURS GEOLOGUES/HYDROGEO	0	0	0	0	0
00-00-52-A6-5A ENERGIE ET HYDROCARBURE - INGENIEURS CHEF TECH INDUSTRIE	2	2	2	4	10
00-00-52-A7-0A ENERGIE- PLANIFICATEURS	5	5	5	7	22
00-00-52-A7-0B EAU - PLANIFICATEUR	1	1	1	3	6
00-00-52-A7-0C ENERGIE ET HYDROCARBURE - ATTACHES DE PLANIFICATION	3	6	6	8	23
00-00-52-B0-0A EAU - ADJOINTS DE SERVICE	6	1	1	8	16
00-00-52-B1-8A EAU - ENCADREUR	3	1	1	4	9
00-00-52-C0-0A EAU - ASSISTANTS DE SERVICE	17	14	14	20	65
00-00-52-C1-8A EAU - OPERATEUR	2	2	2	4	10
00-00-52-D0-0A EAU - EMPLOYES DE SERVICE	8	4	4	9	25
00-00-52-E0-1G EAU - MINISTRE	1	1	1	3	6
00-00-52-E0-2G EAU - SECRETAIRE GENERAL	1	1	1	3	6
00-00-52-E0-2K EAU - DIRECTEUR GENERAL	5	5	5	7	22
00-00-52-E0-2M EAU - DIRECTEUR DU CABINET DU MINISTERE	1	1	1	3	6
00-00-52-E0-2P EAU - DIRECTEUR	32	32	32	38	134
00-00-52-E0-2U EAU - MEMBRE DU CABINET	13	13	13	17	56
00-00-52-E0-3L EAU - ATTACHE DE PRESSE-CAB MIN/ATTACHE SECURITE PM	0	0	0	0	0
00-00-52-E3-3Y EAU - SECRETAIRE PARTICULIER(E) MIN	0	0	0	0	0
00-00-52-E3-3Z EAU - CHEF PROTOCOLE MIN	0	0	0	0	0
00-00-52-J0-4A EAU - CONTRACTUELS ASSIMILES CADRE A	8	7	7	9	31
00-00-52-J0-5A EAU - CONTRACTUELS ASSIMILES CADRE A	17	17	17	62	113
00-00-52-J0-5B EAU - CONTRACTUELS EFA CAT V, B	0	0	0	0	0
00-00-52-J0-6A EAU - CONTRACTUELS ASSIMILES CADRE A	29	30	30	36	125
00-00-52-J0-8A EAU - CONTRACTUELS ASSIMILES CADRE A	20	42	42	24	128
00-00-52-J0-9A EAU - CONTRACTUELS ASSIMILES CADRE A	0	0	0	0	0
00-00-52-K0-0A EAU - CONTRACTUELS ASSIMILES CADRE B	22	22	22	28	94
00-00-52-L0-0A EAU - CONTRACTUELS ASSIMILES CADRE C	8	8	8	10	34
00-00-52-M0-0B EAU - CONTRACTUELS ASSIMILES CADRE D	3	3	3	5	14
00-00-52-U0-1C EAU - CONTRACTUELS ASSIMILES CADRE D DUREE INDETERMINEE	7	7	7	9	30
00-00-52-U0-2C EAU - CONTRACTUELS ASSIMILES CADRE C DUREE INDETERMINEE	17	17	17	21	72
00-00-52-U0-3B EAU - CONTRACTUELS ASSIMILES CADRE B DUREE INDETERMINEE	26	25	25	31	107
00-00-52-U0-4A EAU - CONTRACTUELS ASSIMILES CADRE A DUREE INDET. CAT 04	19	19	19	23	80
00-00-52-U0-5A EAU - CONTRACTUELS ASSIMILES CADRE A DUREE INDET. CAT 05	29	27	27	33	116
00-00-52-U0-6A EAU - CONTRACTUELS ASSIMILES CADRE A DUREE INDET. CAT 06	29	29	29	35	122
00-00-52-U0-8A EAU - CONTRACTUELS ASSIMILES CADRE A DUREE INDET. CAT 08	51	50	50	61	212
00-00-52-U0-9A EAU - CONTRACTUELS ASSIMILES CADRE A DUREE INDET. CAT 09	2	2	2	4	10
00-00-52-U9-4A EAU - MEDECIN CONTRACTUEL INDETERMINE	1	0	0	3	4
00-00-52-XX-00 ARRIERES - PERSONNEL EAU CENTRAL	0	0	0	0	0

Prévision effectifs par Institution ou Ministère - Unité

Ministère/Institution-Mission-Programme		LFR 2020	LFI 2021	Prév 2022	Prév 2023	Total Prév.
53	MINISTERE DES MINES ET DES RESSOURCES STRATEGIQUES	348	350	350	701	1 749
530	MINES	348	350	350	701	1 749
Q19	Administration et Coordination	348	350	350	701	1 749
00-00-00-00-00	PREVISION	0	0	0	0	0
00-00-53-41-25	MPMP - CONTRACTUELS ELD4 D'INDICE CT 125	1	1	1	3	6
00-00-53-A0-0B	MPMP - TECHNICIENS SUP. DE SERVICE	4	4	4	6	18
00-00-53-A0-1C	MPMP - CADRE A ECHELLE A1	1	0	0	3	4
00-00-53-A0-6C	MINES- ATTACHES D'ADMINISTRATION	1	1	1	3	6
00-00-53-A0-6E	MPMP - ADJOINTS D'ADMINISTRATION	1	1	1	3	6
00-00-53-A1-8A	MPMP - CONCEPTEUR	19	19	19	23	80
00-00-53-A1-8B	MPMP - REALISATEUR	3	3	3	5	14
00-00-53-A1-8D	MPMP - REALISATEUR ADJOINT	5	4	4	7	20
00-00-53-A4-5C	MPMP - INGENIEUR D'AGRICULTURE	1	1	1	3	6
00-00-53-A5-3D	MPMP - INGENIEUR DES EAUX ET FORETS	3	3	3	5	14
00-00-53-A6-1A	MPMP - INGENIEURS EN CHEF DES MINES	27	26	26	33	112
00-00-53-A6-3A	MPMP - INGENIEURS CHEF GEO/HYDROGEO	14	13	13	18	58
00-00-53-A6-5C	MPMP - DOCTEUR-INGENIEURS TECH INDUST	2	0	0	4	6
00-00-53-A7-0A	MINES- PLANIFICATEURS PRINCIPAUX	2	2	2	4	10
00-00-53-A7-0C	MPMP - ATTACHES DE PLANIFICATION	3	1	1	5	10
00-00-53-A8-8E	MPMP - PROFESSEURS LICENCIES TECHN.	0	0	0	0	0
00-00-53-A9-4A	MPMP - MEDECINS DIPLOMES D'ETAT (CAT. VIII)	1	1	1	3	6
00-00-53-B0-0A	MPMP - ADJOINTS DE SERVICE	14	10	10	17	51
00-00-53-B0-6B	MPMP - ASSISTANTS D'ADMINISTRATION	2	1	1	4	8
00-00-53-B1-8A	MPMP - ENCADREUR	3	3	3	5	14
00-00-53-B6-1A	MPMP - ADJOINTS TECHNIQUES DES MINES	1	0	0	3	4
00-00-53-C0-0A	MPMP - ASSISTANTS DE SERVICE	8	8	8	10	34
00-00-53-C0-6A	MPMP - ASSISTANTS D'ADMINISTRATION	1	0	0	3	4
00-00-53-C1-8A	MPMP - OPERATEUR	3	3	3	5	14
00-00-53-C6-1A	MPMP - AGENTS TECHNIQUES DES MINES	1	0	0	0	1
00-00-53-D0-0A	MPMP - EMPLOYES DE SERVICE	7	5	5	9	26
00-00-53-D0-6A	MPMP - EMPLOYES D'ADMINISTRATION	1	1	1	3	6
00-00-53-E0-1G	MPMP - MINISTRE	1	1	1	3	6
00-00-53-E0-2G	MPMP - SECRETAIRE GENERAL	1	1	1	3	6
00-00-53-E0-2K	MPMP - DIRECTEUR GENERAL	8	8	8	10	34
00-00-53-E0-2M	MPMP - DIRECTEUR DU CABINET DU MINISTERE	1	1	1	3	6
00-00-53-E0-2P	MPMP - DIRECTEUR	35	35	35	43	148
00-00-53-E0-2U	MPMP - MEMBRE DU CABINET	13	13	13	17	56
00-00-53-E0-3Z	MPMP - CHEF DE SERVICE	0	0	0	0	0
00-00-53-E3-3Y	MPMP - SECRETAIRE PARTICULIER(E) MIN	0	0	0	0	0
00-00-53-E3-3Z	MPMP - CHEF PROTOCOLE MIN	0	0	0	0	0
00-00-53-J0-4A	MPMP - CONTRACTUELS ASSIMILES CADRE A	10	9	9	11	39
00-00-53-J0-5A	MPMP - CONTRACTUELS ASSIMILES CADRE A	32	31	31	268	362
00-00-53-J0-6A	MPMP - CONTRACTUELS ASSIMILES CADRE A	24	24	24	30	102
00-00-53-J0-8A	MPMP - CONTRACTUELS ASSIMILES CADRE A	22	44	44	30	140
00-00-53-K0-0A	MPMP - CONTRACTUELS ASSIMILES CADRE B	12	11	11	15	49
00-00-53-L0-0A	MPMP - CONTRACTUELS ASSIMILES CADRE C	4	4	4	6	18
00-00-53-M0-0B	MPMP - CONTRACTUELS ASSIMILES CADRE D	0	0	0	0	0
00-00-53-N0-0C	MINES-CONS. TECH. NON PERMANENT MIN ET SECRETAIRE D'ETAT	0	0	0	0	0
00-00-53-N0-1C	MINES-CHAR. MISS. NON PERMANENT MIN ET SECRETAIRE D'ETAT	0	0	0	0	0
00-00-53-N0-3L	MINES-ATTACHE DE PRESSE MINISTERE NON PERMANENT	0	0	0	0	0
00-00-53-U0-1C	MINES-CONTRACTUELS ASSIMILES CADRE D DUREE INDETERMINEE	0	0	0	0	0
00-00-53-U0-2C	MPMP - CONTRACTUELS ASSIMILES CADRE C DUREE INDETERMINEE	1	1	1	3	6
00-00-53-U0-3B	MPMP - CONTRACTUELS ASSIMILES CADRE B DUREE INDETERMINEE	6	6	6	8	26
00-00-53-U0-4A	MINE - CONTRACTUELS ASSIMILES CADRE A DUREE INDET. CAT 04	5	5	5	7	22
00-00-53-U0-5A	MPMP - CONTRACTUELS ASSIMILES CADRE A DUREE INDET. CAT 05	9	9	9	11	38
00-00-53-U0-6A	MPMP - CONTRACTUELS ASSIMILES CADRE A DUREE INDET. CAT 06	21	20	20	24	85
00-00-53-U0-7A	MPMP - CONTRACTUELS ASSIMILES CADRE A DUREE INDET. CAT 07	4	3	3	5	15
00-00-53-U0-8A	MPMP - CONTRACTUELS ASSIMILES CADRE A DUREE INDET. CAT 08	10	13	13	17	53
00-00-53-XX-00	ARRIERES - PERSONNEL AUPRES DE LA PRESIDENCE CHARGE DES MINES ET DU PETROLE CENTRAL	0	0	0	0	0

Prévision effectifs par Institution ou Ministère - Unité

Ministère/Institution-Mission-Programme	LFR 2020	LFI 2021	Prév 2022	Prév 2023	Total Prév.
63 MINISTERE DES TRANSPORTS, DU TOURISME ET DE LA METEOROLOGIE	779	743	743	1 104	3 369
350 TOURISME	306	293	293	416	1 308
022 Administration et Coordination	0	0	0	0	0
00-00-63-41-25 MTM - CONTRACTUELS ELD4 D'INDICE CT 125	0	0	0	0	0
00-00-63-41-35 MTM - CONTRACTUELS ELD4 D'INDICE CT 135	0	0	0	0	0
00-00-63-41-75 MTM - CONTRACTUELS ELD4 D'INDICE CT 175	0	0	0	0	0
00-00-63-A0-1G MTM - CADRE A ECHELLE A3	0	0	0	0	0
00-00-63-A0-6A MTM - ADMINISTRATEURS CIVILS	0	0	0	0	0
00-00-63-A0-6B MTM - ATTACHES D'ADMINISTRATION	0	0	0	0	0
00-00-63-A0-6C MTM - ATTACHES D'ADMINISTRATION	0	0	0	0	0
00-00-63-A0-6E MTM - ADJOINTS D'ADMINISTRATION	0	0	0	0	0
00-00-63-A1-8A MTM - CONCEPTEUR	0	0	0	0	0
00-00-63-A1-8B MTM - REALISATEUR	0	0	0	0	0
00-00-63-A1-8C MTM - TECHNICIEN SUPERIEUR	0	0	0	0	0
00-00-63-A1-8D MTM - REALISATEUR ADJOINT	0	0	0	0	0
00-00-63-A7-0C MTM - ATTACHES DE PLANIFICATION	0	0	0	0	0
00-00-63-A7-3A MTM - INGENIEURS PPAUX-CHEF NAVIG AE	0	0	0	0	0
00-00-63-A7-5A MTM - INGENIEURS PPAUX-CHEF METEOROL	0	0	0	0	0
00-00-63-A7-5D MTM - INGENIEUR METEOROLOGIE	0	0	0	0	0
00-00-63-A9-4A MTM - MEDECINS DIPLOMES D'ETAT (CAT. VIII)	0	0	0	0	0
00-00-63-B0-6A MTM - ADJOINTS D'ADMINISTRATION	0	0	0	0	0
00-00-63-B0-6B MTM - ASSISTANTS D'ADMINISTRATION	0	0	0	0	0
00-00-63-B1-8A MTM - ENCADREUR	0	0	0	0	0
00-00-63-B6-9A MTM - ADJOINTS TECH TRAVAUX PUBLICS	0	0	0	0	0
00-00-63-B7-5A MTM - ADJOINTS TECH METEOROLOGIE	0	0	0	0	0
00-00-63-C0-0A MTM - ASSISTANTS DE SERVICE	0	0	0	0	0
00-00-63-C0-6A MTM - ASSISTANTS D'ADMINISTRATION	0	0	0	0	0
00-00-63-C1-8A MTM - OPERATEUR	0	0	0	0	0
00-00-63-C7-5A MTM - AGENTS TECH METEOROLOGIE	0	0	0	0	0
00-00-63-D0-0A MTM - EMPLOYES DE SERVICE	0	0	0	0	0
00-00-63-D0-6A MTM - EMPLOYES D'ADMINISTRATION	0	0	0	0	0
00-00-63-D1-8A MTM - SOUS OPERATEUR	0	0	0	0	0
00-00-63-E0-1G MTM - MINISTRE	0	0	0	0	0
00-00-63-E0-2G MTM - SECRETAIRE GENERAL	0	0	0	0	0
00-00-63-E0-2K MTM - DIRECTEUR GENERAL	0	0	0	0	0
00-00-63-E0-2M MTM - DIRECTEUR DU CABINET DU MINISTERE	0	0	0	0	0
00-00-63-E0-2P MTM - DIRECTEUR	0	0	0	0	0
00-00-63-E0-2U MTM - MEMBRE DU CABINET	0	0	0	0	0
00-00-63-J0-4A MTM - CONTRACTUELS ASSIMILES CADRE A	0	0	0	0	0
00-00-63-J0-5A MTM - CONTRACTUELS ASSIMILES CADRE A	0	0	0	0	0
00-00-63-J0-6A MTM - CONTRACTUELS ASSIMILES CADRE A	0	0	0	0	0
00-00-63-J0-8A MTM - CONTRACTUELS ASSIMILES CADRE A	0	0	0	0	0
00-00-63-J0-9A MTM - CONTRACTUELS ASSIMILES CADRE A	0	0	0	0	0
00-00-63-K0-0A MTM - CONTRACTUELS ASSIMILES CADRE B	0	0	0	0	0
00-00-63-L0-0A MTM - CONTRACTUELS ASSIMILES CADRE C	0	0	0	0	0
00-00-63-M0-0A MTM - CONTRACTUELS ASSIMILES CADRE D	0	0	0	0	0
00-00-63-M0-0B MTM - CONTRACTUELS ASSIMILES CADRE D	0	0	0	0	0
00-00-63-U0-1C MTM - CONTRACTUELS ASSIMILES CADRE D DUREE INDETERMINEE	0	0	0	0	0
00-00-63-U0-2C MTM - CONTRACTUELS ASSIMILES CADRE C DUREE INDETERMINEE	0	0	0	0	0
00-00-63-U0-3B MTM - CONTRACTUELS ASSIMILES CADRE B DUREE INDETERMINEE	0	0	0	0	0
00-00-63-U0-4A MTM - CONTRACTUELS ASSIMILES CADRE A DUREE INDET. CAT 04	0	0	0	0	0
00-00-63-U0-5A MTM - CONTRACTUELS ASSIMILES CADRE A DUREE INDET. CAT 05	0	0	0	0	0
00-00-63-U0-6A MTM - CONTRACTUELS ASSIMILES CADRE A DUREE INDET. CAT 06	0	0	0	0	0
00-00-63-U0-8A MTM - CONTRACTUELS ASSIMILES CADRE A DUREE INDET. CAT 08	0	0	0	0	0
040 Administration et Coordination	306	293	293	416	1 308
00-00-00-00-00 PREVISION	0	0	0	0	0
00-00-35-A0-1D TOURISME - CADRE A ECHELLE A2	1	1	1	3	6
00-00-35-A0-1F TOURISME - CADRE A ECHELLE A2	1	1	1	3	6
00-00-35-A0-6A TOURISME - ADMINISTRATEURS CIVILS	2	2	2	4	10
00-00-35-A0-6C TOURISME - ATTACHES D'ADMINISTRATION	5	5	5	7	22
00-00-35-A0-6E TOURISME - ADJOINTS D'ADMINISTRATION	44	43	43	54	184

Prévision effectifs par Institution ou Ministère - Unité

Ministère/Institution-Mission-Programme	LFR 2020	LFI 2021	Prév 2022	Prév 2023	Total Prév.	
00-00-35-A1-8A	TOURISME - CONCEPTEUR	8	6	6	10	30
00-00-35-A1-8B	TOURISME - REALISATEUR	7	6	6	9	28
00-00-35-A1-8C	TOURISME - TECHNICIEN SUPERIEUR	4	4	4	6	18
00-00-35-A1-8D	TOURISME - REALISATEUR ADJOINT	18	18	18	22	76
00-00-35-A6-1A	TOURISME - INGENIEURS EN CHEF DES MINES	1	1	1	3	6
00-00-35-A7-0A	TOURISME - PLANIFICATEURS PRINCIPAUX	3	3	3	5	14
00-00-35-A7-0C	TOURISME - ATTACHES DE PLANIFICATION	3	2	2	5	12
00-00-35-A8-8E	TOURISME - PROFESSEURS LICENCIES TECHN.	1	0	0	3	4
00-00-35-A8-8L	TOURISME - ASSISTANTS D'ENSEIGNEMENT SUPERIEUR, RECH.	1	0	0	3	4
00-00-35-A8-8O	TOURISME - ATTACHES ADMINISTRATIVES D'UNI	0	0	0	0	0
00-00-35-A8-8U	TOURISME - C.A.P.E.N	1	1	1	3	6
00-00-35-A9-4A	TOURISME - MEDECINS DIPLOMES D'ETAT (CAT. VIII)	0	0	0	0	0
00-00-35-A9-4I	TOURISME - MEDECINS DIPLOMES D'ETAT (CAT. IX)	1	1	1	3	6
00-00-35-B0-6B	TOURISME - ASSISTANTS D'ADMINISTRATION	22	21	21	28	92
00-00-35-B1-8A	TOURISME - ENCADREUR	16	14	14	20	64
00-00-35-C1-8A	TOURISME - OPERATEUR	7	7	7	9	30
00-00-35-D0-0A	TOURISME - EMPLOYES DE SERVICE	9	7	7	11	34
00-00-35-D0-6A	TOURISME - EMPLOYES D'ADMINISTRATION	1	1	1	3	6
00-00-35-D1-8A	TOURISME - SOUS OPERATEUR	2	2	2	4	10
00-00-35-E0-1G	TOURISME - MINISTRE	0	0	0	0	0
00-00-35-E0-2G	TOURISME - SECRETAIRE GENERAL	0	0	0	0	0
00-00-35-E0-2K	TOURISME - DIRECTEUR GENERAL	0	0	0	0	0
00-00-35-E0-2M	TOURISME - DIRECTEUR DU CABINET DU MINISTERE	0	0	0	0	0
00-00-35-E0-2P	TOURISME - DIRECTEUR	0	0	0	0	0
00-00-35-E0-2U	TOURISME - MEMBRE DU CABINET	0	0	0	0	0
00-00-35-E0-3Z	TOURISME - CHEF DE SERVICE	0	0	0	0	0
00-00-35-E3-3Y	TOURISME - SECRETAIRE PARTICULIER(E) MIN	0	0	0	0	0
00-00-35-E3-3Z	TOURISME - CHEF PROTOCOLE MIN	0	0	0	0	0
00-00-35-J0-4A	TOURISME - CONTRACTUELS ASSIMILES CADRE A	4	4	4	6	18
00-00-35-J0-5A	TOURISME - CONTRACTUELS ASSIMILES CADRE A	13	12	12	17	54
00-00-35-J0-6A	TOURISME - CONTRACTUELS ASSIMILES CADRE A	14	13	13	17	57
00-00-35-J0-7A	TOURISME - CONTRACTUELS ASSIMILES CADRE A	0	0	0	0	0
00-00-35-J0-8A	TOURISME - CONTRACTUELS ASSIMILES CADRE A	13	13	13	17	56
00-00-35-J9-4A	TOURISME - MEDECIN CONTRACTUEL	1	1	1	3	6
00-00-35-K0-0A	TOURISME - CONTRACTUELS ASSIMILES CADRE B	15	15	15	19	64
00-00-35-L0-0A	TOURISME - CONTRACTUELS ASSIMILES CADRE C	6	6	6	8	26
00-00-35-M0-0A	MTA - CONTRACTUELS ASSIMILES CADRE D	1	1	1	3	6
00-00-35-N0-0C	TOURISME-CONS. TECH. NON PERMANENT MIN ET SECRETAIRE D'ETAT	0	0	0	0	0
00-00-35-N0-1C	TOURISME-CHAR. MISS. NON PERMANENT MIN ET SECRETAIRE D'ETAT	0	0	0	0	0
00-00-35-N0-2U	TOURISME-INSPECTEUR MINISTERE NON PERMANENT	0	0	0	0	0
00-00-35-N0-3L	TOURISME-ATTACHE DE PRESSE MINISTERE NON PERMANENT	0	0	0	0	0
00-00-35-U0-1C	TOURISME - CONTRACTUELS ASSIMILES CADRE D DUREE INDETERMINEE	3	3	3	5	14
00-00-35-U0-2C	TOURISME - CONTRACTUELS ASSIMILES CADRE C DUREE INDETERMINEE	5	5	5	7	22
00-00-35-U0-3B	TOURISME - CONTRACTUELS ASSIMILES CADRE B DUREE INDETERMINEE	14	14	14	18	60
00-00-35-U0-4A	TOURISME - CONTRACTUELS ASSIMILES CADRE A DUREE INDET. CAT 04	3	3	3	5	14
00-00-35-U0-5A	TOURISME - CONTRACTUELS ASSIMILES CADRE A DUREE INDET. CAT 05	25	22	22	28	97
00-00-35-U0-6A	TOURISME - CONTRACTUELS ASSIMILES CADRE A DUREE INDET. CAT 06	17	17	17	21	72
00-00-35-U0-8A	TOURISME - CONTRACTUELS ASSIMILES CADRE A DUREE INDET. CAT 08	12	16	16	20	64
00-00-35-U0-9A	TOURISME - CONTRACTUELS ASSIMILES CADRE A DUREE INDET. CAT 09	2	2	2	4	10
00-00-35-XX-00	ARRIERES - PERSONNEL TOURISME CENTRAL	0	0	0	0	0
630	TRANSPORT	473	450	450	688	2 061
022	Administration et Coordination	473	450	450	688	2 061
00-00-00-00-00	PREVISION	0	0	0	0	0
00-00-63-41-25	MTM - CONTRACTUELS ELD4 D'INDICE CT 125	2	1	1	3	7
00-00-63-41-35	MTM - CONTRACTUELS ELD4 D'INDICE CT 135	1	1	1	3	6
00-00-63-41-75	MTM - CONTRACTUELS ELD4 D'INDICE CT 175	4	3	3	5	15
00-00-63-A0-1G	MTM - CADRE A ECHELLE A3	3	3	3	5	14
00-00-63-A0-6A	MTM - ADMINISTRATEURS CIVILS	1	1	1	3	6
00-00-63-A0-6B	MTM - ATTACHES D'ADMINISTRATION	1	1	1	3	6
00-00-63-A0-6C	MTM - ATTACHES D'ADMINISTRATION	3	3	3	5	14

Prévision effectifs par Institution ou Ministère - Unité

Ministère/Institution-Mission-Programme	LFR 2020	LFI 2021	Prév 2022	Prév 2023	Total Prév.	
00-00-63-A0-6E	MTM - ADJOINTS D'ADMINISTRATION	2	2	2	4	10
00-00-63-A1-8A	MTM - CONCEPTEUR	14	12	12	18	56
00-00-63-A1-8B	MTM - REALISATEUR	1	1	1	3	6
00-00-63-A1-8C	MTM - TECHNICIEN SUPERIEUR	9	8	8	11	36
00-00-63-A1-8D	MTM - REALISATEUR ADJOINT	7	6	6	9	28
00-00-63-A7-0C	MTM - ATTACHES DE PLANIFICATION	8	7	7	10	32
00-00-63-A7-3A	MTM - INGENIEURS PPAUX-CHEF NAVIG AE	1	1	1	3	6
00-00-63-A7-5A	MTM - INGENIEURS PPAUX-CHEF METEOROL	2	1	1	4	8
00-00-63-A7-5D	MTM - INGENIEUR METEOROLOGIE	31	31	31	37	130
00-00-63-A8-8F	TRANSPORTS - CHARGES ENS.EDUCATION NATIONAL	0	0	0	0	0
00-00-63-A9-4A	MTM - MEDECINS DIPLOMES D'ETAT (CAT. VIII)	1	1	1	3	6
00-00-63-B0-6A	MTM - ADJOINTS D'ADMINISTRATION	2	2	2	4	10
00-00-63-B0-6B	MTM - ASSISTANTS D'ADMINISTRATION	5	3	3	7	18
00-00-63-B1-8A	MTM - ENCADREUR	18	16	16	22	72
00-00-63-B6-9A	MTM - ADJOINTS TECH TRAVAUX PUBLICS	1	1	1	3	6
00-00-63-B7-5A	MTM - ADJOINTS TECH METEOROLOGIE	6	4	4	8	22
00-00-63-C0-0A	MTM - ASSISTANTS DE SERVICE	1	1	1	3	6
00-00-63-C0-6A	MTM - ASSISTANTS D'ADMINISTRATION	2	2	2	4	10
00-00-63-C1-8A	MTM - OPERATEUR	32	31	31	38	132
00-00-63-C7-5A	MTM - AGENTS TECH METEOROLOGIE	9	7	7	11	34
00-00-63-D0-0A	MTM - EMPLOYES DE SERVICE	6	3	3	7	19
00-00-63-D0-6A	MTM - EMPLOYES D'ADMINISTRATION	5	3	3	7	18
00-00-63-D1-8A	MTM - SOUS OPERATEUR	17	16	16	22	71
00-00-63-E0-1G	MTM - MINISTRE	1	1	1	3	6
00-00-63-E0-2G	MTM - SECRETAIRE GENERAL	1	1	1	3	6
00-00-63-E0-2K	MTM - DIRECTEUR GENERAL	3	3	3	5	14
00-00-63-E0-2M	MTM - DIRECTEUR DU CABINET DU MINISTERE	1	1	1	3	6
00-00-63-E0-2P	MTM - DIRECTEUR	62	62	62	74	260
00-00-63-E0-2U	MTM - MEMBRE DU CABINET	13	13	13	17	56
00-00-63-E0-3Z	MTM -CHEF DE SERVICE	0	0	0	0	0
00-00-63-E3-3Y	MTM - SECRETAIRE PARTICULIER(E) MIN	0	0	0	0	0
00-00-63-E3-3Z	MTM - CHEF PROTOCOLE MIN	0	0	0	0	0
00-00-63-J0-4A	MTM - CONTRACTUELS ASSIMILES CADRE A	9	9	9	11	38
00-00-63-J0-5A	MTM - CONTRACTUELS ASSIMILES CADRE A	29	31	31	101	192
00-00-63-J0-6A	MTM - CONTRACTUELS ASSIMILES CADRE A	7	6	6	8	27
00-00-63-J0-7A	MTM - CONTRACTUELS ASSIMILES CADRE A	0	0	0	0	0
00-00-63-J0-8A	MTM - CONTRACTUELS ASSIMILES CADRE A	24	25	25	31	105
00-00-63-J0-9A	MTM - CONTRACTUELS ASSIMILES CADRE A	1	1	1	3	6
00-00-63-K0-0A	MTM - CONTRACTUELS ASSIMILES CADRE B	40	38	38	46	162
00-00-63-L0-0A	MTM - CONTRACTUELS ASSIMILES CADRE C	8	8	8	10	34
00-00-63-M0-0A	MTM - CONTRACTUELS ASSIMILES CADRE D	1	1	1	3	6
00-00-63-M0-0B	MTM - CONTRACTUELS ASSIMILES CADRE D	3	3	3	5	14
00-00-63-N0-0C	MTM-CONS. TECH. NON PERMANENT MIN ET SECRETAIRE D'ETAT	0	0	0	0	0
00-00-63-N0-1C	MTM-CHAR. MISS. NON PERMANENT MIN ET SECRETAIRE D'ETAT	0	0	0	0	0
00-00-63-N0-2U	MTM-INSPECTEUR MINISTERE NON PERMANENT	0	0	0	0	0
00-00-63-N0-3L	MTM-ATTACHE DE PRESSE MINISTERE NON PERMANENT	0	0	0	0	0
00-00-63-U0-1C	MTM - CONTRACTUELS ASSIMILES CADRE D DUREE INDETERMINEE	5	4	4	6	19
00-00-63-U0-2C	MTM - CONTRACTUELS ASSIMILES CADRE C DUREE INDETERMINEE	8	8	8	10	34
00-00-63-U0-3B	MTM - CONTRACTUELS ASSIMILES CADRE B DUREE INDETERMINEE	22	22	22	28	94
00-00-63-U0-4A	MTM - CONTRACTUELS ASSIMILES CADRE A DUREE INDET. CAT 04	3	4	4	6	17
00-00-63-U0-5A	MTM - CONTRACTUELS ASSIMILES CADRE A DUREE INDET. CAT 05	16	14	14	19	63
00-00-63-U0-6A	MTM - CONTRACTUELS ASSIMILES CADRE A DUREE INDET. CAT 06	10	11	11	15	47
00-00-63-U0-8A	MTM - CONTRACTUELS ASSIMILES CADRE A DUREE INDET. CAT 08	11	12	12	16	51
00-00-63-XX-00	ARRIERES - PERSONNEL TRANSPORT ET DE LA METEOROLOGIE CENTRAL	0	0	0	0	0

Prévision effectifs par Institution ou Ministère - Unité

Ministère/Institution-Mission-Programme		LFR 2020	LFI 2021	Prév 2022	Prév 2023	Total Prév.
32	MINISTÈRE DU TRAVAIL, DE L'EMPLOI, DE LA FONCTION PUBLIQUE ET DES LOIS SOCIALES	1 671	2 037	2 037	2 488	8 233
320	FONCTION PUBLIQUE	1 671	2 037	2 037	2 488	8 233
015	Administration et Coordination	1 671	2 037	2 037	2 488	8 233
00-00-00-00	PREVISION	0	0	0	0	0
00-00-21-C2-9B	MFB - AGENTS ENCADREMENT DOUANES	0	0	0	0	0
00-00-32-41-25	MFPPRA - CONTRACTUELS ELD4 D'INDICE CT 125	0	0	0	0	0
00-00-32-A0-1B	MFPPRA - CADRE A ECHELLE A1	1	1	1	3	6
00-00-32-A0-1D	MFPPRA - CADRE A ECHELLE A2	1	1	1	3	6
00-00-32-A0-1G	MFPPRA - CADRE A ECHELLE A3	110	109	109	130	458
00-00-32-A0-6A	MFPPRA - ADMINISTRATEURS CIVILS	155	177	177	185	694
00-00-32-A0-6B	MFPPRA - ATTACHES D'ADMINISTRATION	1	0	0	3	4
00-00-32-A0-6C	MFPPRA - ATTACHES D'ADMINISTRATION	38	27	27	45	137
00-00-32-A0-6E	MFPPRA - ADJOINTS D'ADMINISTRATION	198	253	253	293	997
00-00-32-A0-9A	MFPPRA - INSPECTEURS DU TRAVAIL ET L.S.	202	245	245	239	931
00-00-32-A0-9B	MFPPRA - CONTROLEURS DU TRAVAIL	102	167	167	180	616
00-00-32-A1-5A	MINFOPTLS - MAGISTRATS ET MAGISTRATS SUPPLEANTS	1	1	1	3	6
00-00-32-A1-8A	MFPPRA - CONCEPTEUR	34	38	38	48	158
00-00-32-A1-8B	MFPPRA - REALISATEUR	13	12	12	16	53
00-00-32-A1-8C	MFPPRA - TECHNICIEN SUPERIEUR	26	26	26	32	110
00-00-32-A1-8D	MFPPRA - REALISATEUR ADJOINT	30	31	31	37	129
00-00-32-A4-5C	MFPPRA - INGENIEUR D'AGRICULTURE	1	1	1	3	6
00-00-32-A7-0A	MFPPRA - PLANIFICATEURS PRINCIPAUX	10	10	10	12	42
00-00-32-A7-0B	MFPPRA - PLANIFICATEUR	3	1	1	5	10
00-00-32-A7-0C	MFPPRA - ATTACHES DE PLANIFICATION	16	13	13	19	61
00-00-32-A8-8E	MFPPRA - PROFESSEURS LICENCIES TECHN.	2	2	2	4	10
00-00-32-A8-8K	MFPPRA - MAITRES ASSISTANTS D'ENSEIGNEMENT SUPERIEUR, RECH.	1	1	1	3	6
00-00-32-A8-8U	MFPPRA - C.A.P.E.N	1	1	1	3	6
00-00-32-A9-4A	MFPPRA - MEDECINS DIPLOMES D'ETAT (CAT. VIII)	11	9	9	15	44
00-00-32-B0-0A	MFPPRA - ADJOINTS DE SERVICE	2	1	1	4	8
00-00-32-B0-6A	MFPPRA - ADJOINTS D'ADMINISTRATION	4	3	3	6	16
00-00-32-B0-6B	MFPPRA - ASSISTANTS D'ADMINISTRATION	204	260	260	301	1 025
00-00-32-B1-8A	MFPPRA - ENCADREUR	9	6	6	11	32
00-00-32-C0-0A	MFPPRA - ASSISTANTS DE SERVICE	3	3	3	5	14
00-00-32-C0-6A	MFPPRA - ASSISTANTS D'ADMINISTRATION	1	1	1	3	6
00-00-32-C1-8A	MFPPRA - OPERATEUR	9	9	9	11	38
00-00-32-C2-9B	FOP- AGENTS ENCADREMENT	0	0	0	0	0
00-00-32-D0-0A	MFPPRA - EMPLOYES DE SERVICE	19	13	13	23	68
00-00-32-D0-6A	MFPPRA - EMPLOYES D'ADMINISTRATION	5	1	1	7	14
00-00-32-D1-8A	MFPPRA - SOUS OPERATEUR	5	5	5	7	22
00-00-32-E0-1G	MFPPRA - MINISTRE	1	1	1	3	6
00-00-32-E0-2G	MFPPRA - SECRETAIRE GENERAL	1	1	1	3	6
00-00-32-E0-2K	MFPPRA - DIRECTEUR GENERAL	8	8	8	10	34
00-00-32-E0-2M	MFPPRA - DIRECTEUR DU CABINET DU MINISTERE	1	1	1	3	6
00-00-32-E0-2P	MFPPRA - DIRECTEUR	40	40	40	48	168
00-00-32-E0-2U	MFPPRA - MEMBRE DU CABINET	14	14	14	18	60
00-00-32-E0-3Z	MFPPRA -CHEF DE SERVICE	0	0	0	0	0
00-00-32-E3-3Y	MFPPRA - SECRETAIRE PARTICULIER(E) MIN	0	0	0	0	0
00-00-32-J0-4A	MFPPRA - CONTRACTUELS ASSIMILES CADRE A	26	145	145	173	489
00-00-32-J0-5A	MFPPRA - CONTRACTUELS ASSIMILES CADRE A	73	111	111	215	510
00-00-32-J0-6A	MFPPRA - CONTRACTUELS ASSIMILES CADRE A	68	62	62	74	266
00-00-32-J0-8A	MFPPRA - CONTRACTUELS ASSIMILES CADRE A	34	39	39	48	160
00-00-32-J0-9A	MFPPRA - CONTRACTUELS ASSIMILES CADRE A	1	1	1	3	6
00-00-32-K0-0A	MFPPRA - CONTRACTUELS ASSIMILES CADRE B	63	55	55	68	241
00-00-32-L0-0A	MFPPRA - CONTRACTUELS ASSIMILES CADRE C	12	12	12	16	52
00-00-32-M0-0B	MFPPRA - CONTRACTUELS ASSIMILES CADRE D	3	3	3	5	14
00-00-32-N0-0B	FOP-CONS. TECH. NON PERMANENT PRIMATURE	0	0	0	0	0
00-00-32-N0-1C	FOP-CHAR. MISS. NON PERMANENT MIN ET SECRETAIRE D'ETAT	0	0	0	0	0
00-00-32-N0-2U	FOP-INSPECTEUR MINISTERE NON PERMANENT	0	0	0	0	0
00-00-32-N0-3L	FOP-ATTACHE DE PRESSE MINISTERE NON PERMANENT	0	0	0	0	0
00-00-32-U0-1C	MFPPRA - CONTRACTUELS ASSIMILES CADRE D DUREE INDETERMINEE	4	3	3	5	15
00-00-32-U0-2C	MFPPRA - CONTRACTUELS ASSIMILES CADRE C DUREE INDETERMINEE	8	8	8	10	34
00-00-32-U0-3B	MFPPRA - CONTRACTUELS ASSIMILES CADRE B DUREE INDETERMINEE	21	20	20	24	85

Prévision effectifs par Institution ou Ministère - Unité

Ministère/Institution-Mission-Programme	LFR 2020	LFI 2021	Prév 2022	Prév 2023	Total Prév.
00-00-32-U0-4A MFRA - CONTRACTUELS ASSIMILES CADRE A DUREE INDET. CAT 04	8	8	8	10	34
00-00-32-U0-5A MFRA - CONTRACTUELS ASSIMILES CADRE A DUREE INDET. CAT 05	23	28	28	34	113
00-00-32-U0-6A MFRA - CONTRACTUELS ASSIMILES CADRE A DUREE INDET. CAT 06	21	20	20	24	85
00-00-32-U0-8A MFRA - CONTRACTUELS ASSIMILES CADRE A DUREE INDET. CAT 08	23	29	29	35	116
00-00-32-XX-00 ARRIERES - PERSONNEL FONCTION PUBLIQUE CENTRAL	0	0	0	0	0

Prévision effectifs par Institution ou Ministère - Unité

Ministère/Institution-Mission-Programme		LFR 2020	LFI 2021	Prév 2022	Prév 2023	Total Prév.
84	MINISTÈRE DE L'ENSEIGNEMENT SUPÉRIEUR ET DE LA RECHERCHE SCIENTIFIQUE	2 546	2 472	2 472	3 348	10 838
840	ENSEIGNEMENT SUPERIEUR	2 546	2 472	2 472	3 348	10 838
028	Administration et Coordination	2 546	2 472	2 472	3 348	10 838
00-00-00-00-00	PREVISION	0	0	0	0	0
00-00-84-28-4W	ENSEIGNEMENT SUPÉRIEUR - FOYER - CAT 02	2	2	2	4	10
00-00-84-38-4W	ENSEIGNEMENT SUPÉRIEUR - FOYER - CAT 03	0	0	0	0	0
00-00-84-41-00	MESUPRES - CONTRACTUELS ELD4 D'INDICE CT 100	1	1	1	3	6
00-00-84-41-25	MESUPRES - CONTRACTUELS ELD4 D'INDICE CT 125	8	8	8	10	34
00-00-84-48-4W	ENSEIGNEMENT SUPÉRIEUR - FOYER - CAT 04	6	6	6	8	26
00-00-84-58-4W	ENSEIGNEMENT SUPERIEUR - FOYER - CAT 05	4	4	4	6	18
00-00-84-68-4W	ENSEIGNEMENT SUPERIEUR - FOYER - CAT 06	0	0	0	0	0
00-00-84-78-4W	ENSEIGNEMENT SUPERIEUR - FOYER - CAT 07	0	0	0	0	0
00-00-84-88-4W	ENSEIGNEMENT SUPÉRIEUR - FOYER - CAT 08	2	2	2	4	10
00-00-84-98-4W	ENSEIGNEMENT SUPÉRIEUR - FOYER - CAT 09	0	0	0	0	0
00-00-84-A0-6A	MESUPRES - ADMINISTRATEURS CIVILS	1	1	1	3	6
00-00-84-A0-6B	MESUPRES - ATTACHES D'ADMINISTRATION	1	1	1	3	6
00-00-84-A0-6C	MESUPRES - ATTACHES D'ADMINISTRATION	5	3	3	6	17
00-00-84-A0-6E	MESUPRES - ADJOINTS D'ADMINISTRATION	29	21	21	35	106
00-00-84-A1-8A	MESUPRES - CONCEPTEUR	9	11	11	15	46
00-00-84-A1-8B	MESUPRES - REALISATEUR	12	10	10	16	48
00-00-84-A1-8C	MESUPRES - TECHNICIEN SUPERIEUR	3	2	2	5	12
00-00-84-A1-8D	MESUPRES - REALISATEUR ADJOINT	14	14	14	18	60
00-00-84-A5-7D	MESUPRES - INGENIEURS D'EQUIPEMENT RURAL	1	1	1	3	6
00-00-84-A7-0A	MESUPRES - PLANIFICATEURS PRINCIPAUX	7	4	4	9	24
00-00-84-A7-0B	MESUPRES - PLANIFICATEUR	2	0	0	4	6
00-00-84-A7-0C	MESUPRES - ATTACHES DE PLANIFICATION	5	5	5	7	22
00-00-84-A8-6C	MESUPRES - CHARGES S/CES TEC RECHERCHE SC	2	1	1	4	8
00-00-84-A8-8E	MESUPRES - PROFESSEURS LICENCIES TECHN.	6	2	2	8	18
00-00-84-A8-8I	MESUPRES - PROFESSEURS DE L'ENSEIGNEMENT SUPERIEUR	126	108	108	150	492
00-00-84-A8-8J	MESUPRES - MAITRES DE CONFERENCE, RECHERCHE	187	183	183	228	781
00-00-84-A8-8K	MESUPRES - MAITRES ASSISTANTS D'ENSEIGNEMENT SUPERIEUR, RECH.	850	856	856	1 135	3 697
00-00-84-A8-8L	MESUPRES - ASSISTANTS D'ENSEIGNEMENT SUPERIEUR, RECH.	770	769	769	1 023	3 331
00-00-84-A8-8O	MESUPRES - ATTACHES ADMINISTRATIVES D'UNI	2	2	2	4	10
00-00-84-A8-8T	MESUPRES - CONSEILLERS PEDAGOGIQUES	1	1	1	3	6
00-00-84-A8-8U	ENSEIGNEMENT SUPERIEUR ET RECHERCHE SCIENTIFIQUE - C.A.P.E.N	2	2	2	4	10
00-00-84-A9-4A	MESUPRES - MEDECINS DIPLOMES D'ETAT (CAT. VIII)	3	2	2	5	12
00-00-84-A9-4I	MESUPRES - MEDECINS DIPLOMES D'ETAT (CAT. IX)	0	0	0	0	0
00-00-84-B0-0A	MESUPRES - ADJOINTS DE SERVICE	1	1	1	3	6
00-00-84-B0-6A	MESUPRES - ADJOINTS D'ADMINISTRATION	1	1	1	3	6
00-00-84-B0-6B	MESUPRES - ASSISTANTS D'ADMINISTRATION	20	12	12	24	68
00-00-84-B1-8A	MESUPRES - ENCADREUR	11	8	8	15	42
00-00-84-B6-9A	MESUPRES - ADJOINTS TECH TRAVAUX PUBLICS	1	0	0	3	4
00-00-84-B8-8A	MESUPRES - INSTITUTEURS ET INSTITUTRICES	1	0	0	3	4
00-00-84-B8-8F	MESUPRES - ADJOINTS ADMINIS. D'UNIVERSITE	1	1	1	3	6
00-00-84-C0-0A	MESUPRES - ASSISTANTS DE SERVICE	3	2	2	5	12
00-00-84-C0-6A	MESUPRES - ASSISTANTS D'ADMINISTRATION	1	1	1	3	6
00-00-84-C1-8A	MESUPRES - OPERATEUR	7	6	6	9	28
00-00-84-C8-6A	MESUPRES - ASSISTANTS ADM RECHERCHE SCIEN	1	1	1	3	6
00-00-84-D0-0A	MESUPRES - EMPLOYES DE SERVICE	34	24	24	41	123
00-00-84-D0-6A	MESUPRES - EMPLOYES D'ADMINISTRATION	3	2	2	4	11
00-00-84-D1-8A	MESUPRES - SOUS OPERATEUR	1	1	1	3	6
00-00-84-E0-1G	MESUPRES - MINISTRE	1	1	1	3	6
00-00-84-E0-2G	MESUPRES - SECRETAIRE GENERAL	1	1	1	3	6
00-00-84-E0-2K	MESUPRES - DIRECTEUR GENERAL	2	2	2	4	10
00-00-84-E0-2M	MESUPRES - DIRECTEUR DU CABINET DU MINISTERE	1	1	1	3	6
00-00-84-E0-2P	MESUPRES - DIRECTEUR	33	33	33	41	140
00-00-84-E0-2U	MESUPRES - MEMBRE DU CABINET	13	13	13	17	56
00-00-84-E0-3Z	MESUPRES -CHEF DE SERVICE	0	0	0	0	0
00-00-84-E3-3Z	MESUPRES - CHEF PROTOCOLE MIN	0	0	0	0	0
00-00-84-G8-4W	ENSEIGNEMENT SUPERIEUR - FOYER - GENS DE MAISON	4	4	4	6	18
00-00-84-J0-4A	MESUPRES - CONTRACTUELS ASSIMILES CADRE A	14	14	14	18	60
00-00-84-J0-5A	MESUPRES - CONTRACTUELS ASSIMILES CADRE A	20	18	18	23	79

Prévision effectifs par Institution ou Ministère - Unité

Ministère/Institution-Mission-Programme	LFR 2020	LFI 2021	Prév 2022	Prév 2023	Total Prév.
00-00-84-J0-6A MESUPRES - CONTRACTUELS ASSIMILES CADRE A	20	16	16	20	72
00-00-84-J0-7A MESUPRES - CONTRACTUELS ASSIMILES CADRE A	0	0	0	0	0
00-00-84-J0-8A MESUPRES - CONTRACTUELS ASSIMILES CADRE A	20	22	22	28	92
00-00-84-J8-8J MESUPRES - MAITRES DE CONFERENCE CONTRACTUELS, RECHERCHE	1	1	1	3	6
00-00-84-J8-8K MESUPRES - MAITRES ASSISTANTS ENS.SUP CONTRACTUELS, RECHERCHE	38	35	35	45	153
00-00-84-J8-8L MESUPRES - ASSISTANTS D'ENS. SUP. CONTRACTUELS, RECHERCHE	14	12	12	16	54
00-00-84-J9-4I MESUPRES - MEDECIN CONTRACTUEL	1	1	1	3	6
00-00-84-K0-0A MESUPRES - CONTRACTUELS ASSIMILES CADRE B	37	37	37	45	156
00-00-84-L0-0A MESUPRES - CONTRACTUELS ASSIMILES CADRE C	9	9	9	11	38
00-00-84-M0-0A MESUPRES - CONTRACTUELS ASSIMILES CADRE D	6	5	5	8	24
00-00-84-M0-0B MESUPRES - CONTRACTUELS ASSIMILES CADRE D	12	12	12	16	52
00-00-84-N0-0C MESUPRES-CONS. TECH. NON PERMANENT MIN ET SECRETAIRE D'ETAT	0	0	0	0	0
00-00-84-N0-1C MESUPRES-CHAR. MISS. NON PERMANENT MIN ET SECRETAIRE D'ETAT	0	0	0	0	0
00-00-84-N0-2U MESUPRES-INSPECTEUR MINISTERE NON PERMANENT	0	0	0	0	0
00-00-84-N0-3L MESUPRES-ATTACHE DE PRESSE MINISTERE NON PERMANENT	0	0	0	0	0
00-00-84-P8-4W ENSEIGNEMENT SUPERIEUR - FOYER - PREMIER CONSEILLER	0	0	0	0	0
00-00-84-U0-1C MESUPRES - CONTRACTUELS ASSIMILES CADRE D DUREE INDETERMINEE	11	11	11	15	48
00-00-84-U0-2C MESUPRES - CONTRACTUELS ASSIMILES CADRE C DUREE INDETERMINEE	18	18	18	22	76
00-00-84-U0-3B MESUPRES - CONTRACTUELS ASSIMILES CADRE B DUREE INDETERMINEE	31	27	27	33	118
00-00-84-U0-4A MESUPRES - CONTRACTUELS ASSIMILES CADRE A DUREE INDET. CAT 04	25	26	26	33	110
00-00-84-U0-5A MESUPRES - CONTRACTUELS ASSIMILES CADRE A DUREE INDET. CAT 05	19	21	21	25	86
00-00-84-U0-6A MESUPRES - CONTRACTUELS ASSIMILES CADRE A DUREE INDET. CAT 06	20	20	20	24	84
00-00-84-U0-8A MESUPRES - CONTRACTUELS ASSIMILES CADRE A DUREE INDET. CAT 08	10	12	12	16	50
00-00-84-U8-8K MESUPRES - MAITRES ASSISTANTS ENS.SUP CONTRACTUELS A DUREE INDET., RECHERCHE	8	8	8	10	34
00-00-84-U8-8L MESUPRES-	10	10	10	12	42
00-00-84-X8-4W ENSEIGNEMENT SUPERIEUR - FOYER - CAT 10	0	0	0	0	0
00-00-84-XX-00 ARRIERES - PERSONNEL ENSEIGNEMENT SUPERIEUR ET DE LA RECHERCHE SCIENTIFIQUE CENTRAL	0	0	0	0	0

Prévision effectifs par Institution ou Ministère - Unité

Ministère/Institution-Mission-Programme	LF 2020	LF 2021	Prév 2022	Prév 2023	Total Prév.
34 MINISTERE DE L'INDUSTRIE, DU COMMERCE ET DE L'ARTISANAT	1 482	1 426	1 426	2 057	6 391
340 INDUSTRIE	539	523	523	896	2 481
Q3Z Administration et Coordination	0	0	0	0	0
00-00-36-A0-4C	MCC - ADJOINT D'ADMINISTRATION CNFA	0	0	0	0
00-00-36-A0-6A	MCC - ADMINISTRATEURS CIVILS	0	0	0	0
00-00-36-A0-6C	MCC - ATTACHES D'ADMINISTRATION	0	0	0	0
00-00-36-A0-6E	MCC - ADJOINTS D'ADMINISTRATION	0	0	0	0
00-00-36-A1-8A	MCC - CONCEPTEUR	0	0	0	0
00-00-36-A1-8B	MCC - REALISATEUR	0	0	0	0
00-00-36-A1-8C	MCC - TECHNICIEN SUPERIEUR	0	0	0	0
00-00-36-A1-8D	MCC - REALISATEUR ADJOINT	0	0	0	0
00-00-36-A2-1A	MCC - COMMISSAIRES AUX PRIX, ENQUETE	0	0	0	0
00-00-36-A2-1B	MCC - COMMISSAIRE DU COMMERCE ET CONCURRENCE	0	0	0	0
00-00-36-A2-1C	MCC - CONTROLEUR DU COMMERCE	0	0	0	0
00-00-36-A4-5C	MCC - INGENIEUR D'AGRICULTURE	0	0	0	0
00-00-36-A7-0A	MCC - PLANIFICATEURS PRINCIPAUX	0	0	0	0
00-00-36-A7-0C	MCC - ATTACHES DE PLANIFICATION	0	0	0	0
00-00-36-A9-4A	MCC - MEDECINS DIPLOMES D'ETAT (CAT. VIII)	0	0	0	0
00-00-36-A9-4D	MCC - CHIRURGIENS DENTISTES	0	0	0	0
00-00-36-B0-6A	MCC - ADJOINTS D'ADMINISTRATION	0	0	0	0
00-00-36-B0-6B	MCC - ASSISTANTS D'ADMINISTRATION	0	0	0	0
00-00-36-B1-8A	MCC - ENCADREUR	0	0	0	0
00-00-36-B2-1A	MCC - CONTROLEURS DES PRIX, ENQ. ECO	0	0	0	0
00-00-36-B4-5A	MCC - ADJOINTS TECHN. AGRI.	0	0	0	0
00-00-36-C0-0A	MCC - ASSISTANTS DE SERVICE	0	0	0	0
00-00-36-C0-6A	MCC - ASSISTANTS D'ADMINISTRATION	0	0	0	0
00-00-36-C1-8A	MCC - OPERATEUR	0	0	0	0
00-00-36-D0-0A	MCC - EMPLOYES DE SERVICE	0	0	0	0
00-00-36-D0-6A	MCC - EMPLOYES D'ADMINISTRATION	0	0	0	0
00-00-36-D1-8A	MCC - SOUS OPERATEUR	0	0	0	0
00-00-36-J0-4A	MCC - CONTRACTUELS ASSIMILES CADRE A	0	0	0	0
00-00-36-J0-5A	MCC - CONTRACTUELS ASSIMILES CADRE A	0	0	0	0
00-00-36-J0-6A	MCC - CONTRACTUELS ASSIMILES CADRE A	0	0	0	0
00-00-36-J0-8A	MCC - CONTRACTUELS ASSIMILES CADRE A	0	0	0	0
00-00-36-K0-0A	MCC - CONTRACTUELS ASSIMILES CADRE B	0	0	0	0
00-00-36-L0-0A	MCC - CONTRACTUELS ASSIMILES CADRE C	0	0	0	0
00-00-36-M0-0B	MCC - CONTRACTUELS ASSIMILES CADRE D	0	0	0	0
00-00-36-U0-1C	MCC - CONTRACTUELS ASSIMILES CADRE D DUREE INDETERMINEE	0	0	0	0
00-00-36-U0-2C	MCC - CONTRACTUELS ASSIMILES CADRE C DUREE INDETERMINEE	0	0	0	0
00-00-36-U0-3B	MCC - CONTRACTUELS ASSIMILES CADRE B DUREE INDETERMINEE	0	0	0	0
00-00-36-U0-4A	MCC - CONTRACTUELS ASSIMILES CADRE A DUREE INDET. CAT 04	0	0	0	0
00-00-36-U0-5A	MCC - CONTRACTUELS ASSIMILES CADRE A DUREE INDET. CAT 05	0	0	0	0
00-00-36-U0-6A	MCC - CONTRACTUELS ASSIMILES CADRE A DUREE INDET. CAT 06	0	0	0	0
00-00-36-U0-8A	MCC - CONTRACTUELS ASSIMILES CADRE A DUREE INDET. CAT 08	0	0	0	0
Q51 Administration et Coordination	539	523	523	896	2 481
00-00-00-00-00	PREVISION	0	0	0	0
00-00-34-41-25	MIDSP - CONTRACTUELS ELD4 D'INDICE CT 125	1	0	0	1
00-00-34-41-65	INDUSTRIE - CONTRACTUELS ELD4 D'INDICE CT 165	0	0	0	0
00-00-34-A0-1D	MIDSP - CADRE A ECHELLE A2	1	1	1	6
00-00-34-A0-6C	MIDSP - ATTACHES D'ADMINISTRATION	6	4	4	21
00-00-34-A0-6E	MIDSP - ADJOINTS D'ADMINISTRATION	42	37	37	164
00-00-34-A1-8A	MIDSP - CONCEPTEUR	15	14	14	62
00-00-34-A1-8B	MIDSP - REALISATEUR	5	4	4	20
00-00-34-A1-8C	INDUSTRIE, DÉVELOPPEMENT DU SECTEUR PRIVÉ ET DES PETITES ET MOYENNES ENTREPRISES - TECHNICIEN SUPERIEUR	6	6	6	26
00-00-34-A1-8D	MIDSP - REALISATEUR ADJOINT	7	5	5	25
00-00-34-A4-5C	MIDSP - INGENIEUR D'AGRICULTURE	2	2	2	10
00-00-34-A6-1A	MIDSP - INGENIEURS EN CHEF DES MINES	2	1	1	8
00-00-34-A7-0B	MIDSP - PLANIFICATEUR	1	1	1	6
00-00-34-A7-0C	MIDSP - ATTACHES DE PLANIFICATION	1	1	1	6
00-00-34-A9-4A	MIDSP - MEDECINS DIPLOMES D'ETAT (CAT. VIII)	1	0	0	4
00-00-34-A9-4D	MIDSP - CHIRURGIENS DENTISTES	1	1	1	6

Prévision effectifs par Institution ou Ministère - Unité

Ministère/Institution-Mission-Programme	LF 2020	LFI 2021	Prév 2022	Prév 2023	Total Prév.	
00-00-34-B0-0A	MIDSP - ADJOINTS DE SERVICE	1	1	1	3	6
00-00-34-B0-6B	MIDSP - ASSISTANTS D'ADMINISTRATION	19	19	19	23	80
00-00-34-B1-2A	MIDSP - ADJOINTS TECHNIQUES DE COOPER.	0	0	0	0	0
00-00-34-B1-8A	MIDSP - ENCADREUR	6	5	5	8	24
00-00-34-C0-0A	MIDSP - ASSISTANTS DE SERVICE	3	3	3	5	14
00-00-34-C1-6A	MIDSP - AGENTS TECH. ANIM. ET EDUC. B.	2	1	1	3	7
00-00-34-C1-8A	MIDSP - OPERATEUR	6	5	5	7	23
00-00-34-D0-0A	MIDSP - EMPLOYES DE SERVICE	13	9	9	16	47
00-00-34-D0-6A	MIDSP - EMPLOYES D'ADMINISTRATION	2	1	1	4	8
00-00-34-D1-8A	MIDSP - SOUS OPERATEUR	3	3	3	6	15
00-00-34-E0-1G	MIDSP - MINISTRE	1	1	1	3	6
00-00-34-E0-2G	MIDSP - SECRETAIRE GENERAL	1	1	1	3	6
00-00-34-E0-2K	MIDSP - DIRECTEUR GENERAL	21	21	21	25	88
00-00-34-E0-2M	MIDSP - DIRECTEUR DU CABINET DU MINISTERE	1	1	1	3	6
00-00-34-E0-2P	MIDSP - DIRECTEUR	39	39	39	47	164
00-00-34-E0-2U	MIDSP - MEMBRE DU CABINET	14	14	14	18	60
00-00-34-E0-3Z	MICDSP - CHEF DE SERVICE	0	0	0	0	0
00-00-34-E3-3Y	MIDSP - SECRETAIRE PARTICULIER(E) MIN	0	0	0	0	0
00-00-34-E3-3Z	MIDSP - CHEF PROTOCOLE MIN	0	0	0	0	0
00-00-34-J0-4A	MIDSP - CONTRACTUELS ASSIMILES CADRE A	22	20	20	24	86
00-00-34-J0-5A	MIDSP - CONTRACTUELS ASSIMILES CADRE A	63	57	57	278	455
00-00-34-J0-6A	MIDSP - CONTRACTUELS ASSIMILES CADRE A	45	41	41	49	176
00-00-34-J0-7A	MIDSP - CONTRACTUELS ASSIMILES CADRE A	0	1	1	3	5
00-00-34-J0-8A	MIDSP - CONTRACTUELS ASSIMILES CADRE A	33	44	44	44	165
00-00-34-K0-0A	MIDSP - CONTRACTUELS ASSIMILES CADRE B	59	55	55	68	237
00-00-34-L0-0A	MIDSP - CONTRACTUELS ASSIMILES CADRE C	13	13	13	17	56
00-00-34-M0-0A	MIDSP - CONTRACTUELS ASSIMILES CADRE D	9	9	9	11	38
00-00-34-M0-0B	MIDSP - CONTRACTUELS ASSIMILES CADRE D	15	15	15	19	64
00-00-34-N0-2U	MICDSP-INSPECTEUR MINISTERE NON PERMANENT	0	0	0	0	0
00-00-34-U0-1C	MIDSP - CONTRACTUELS ASSIMILES CADRE D DUREE INDETERMINEE	1	1	1	3	6
00-00-34-U0-2C	MIDSP - CONTRACTUELS ASSIMILES CADRE C DUREE INDETERMINEE	5	5	5	7	22
00-00-34-U0-3B	MIDSP - CONTRACTUELS ASSIMILES CADRE B DUREE INDETERMINEE	8	8	8	10	34
00-00-34-U0-4A	MIDSP - CONTRACTUELS ASSIMILES CADRE A DUREE INDET. CAT 04	8	8	8	10	34
00-00-34-U0-5A	MIDSP - CONTRACTUELS ASSIMILES CADRE A DUREE INDET. CAT 05	15	18	18	22	73
00-00-34-U0-6A	MIDSP - CONTRACTUELS ASSIMILES CADRE A DUREE INDET. CAT 06	10	13	13	17	53
00-00-34-U0-8A	MIDSP - CONTRACTUELS ASSIMILES CADRE A DUREE INDET. CAT 08	9	13	13	17	52
00-00-34-U0-9A	MIDSP-CONTRACTUELS ASSIMILES CADRE A DUREE INDET. CAT 09	1	1	1	3	6
00-00-34-XX-00	ARRIERES - PERSONNEL INDUSTRIE DEVELOPPEMENT DU SECTEUR PRIVE ET DES PETITES ET MOYENNES ENTREPRISES CENTRAL	0	0	0	0	0
360	COMMERCE	943	903	903	1 161	3 910
037	Administration et Coordination	943	903	903	1 161	3 910
00-00-00-00-00	PREVISION	0	0	0	0	0
00-00-34-A2-1B	MIDSP - COMMISSAIRE DU COMMERCE ET CONCURRENCE	0	0	0	0	0
00-00-34-A2-1C	INDUSTRIE - CONTROLEUR DU COMMERCE	0	0	0	0	0
00-00-36-11-00	COMMERCE-CONTRACTUELS ELD1 D'INDICE CT 1000	0	0	0	0	0
00-00-36-41-65	MCC - CONTRACTUELS ELD4 D'INDICE CT 165	0	0	0	0	0
00-00-36-A0-4C	MCC - ADJOINT D'ADMINISTRATION CNFA	1	1	1	3	6
00-00-36-A0-6A	MCC - ADMINISTRATEURS CIVILS	2	0	0	4	6
00-00-36-A0-6C	MCC - ATTACHES D'ADMINISTRATION	4	1	1	6	12
00-00-36-A0-6E	MCC - ADJOINTS D'ADMINISTRATION	84	79	79	99	341
00-00-36-A1-5A	COMMERCE - MAGISTRATS ET MAGISTRATS SUPPLEANTS	0	0	0	0	0
00-00-36-A1-8A	MCC - CONCEPTEUR	16	18	18	23	75
00-00-36-A1-8B	MCC - REALISATEUR	4	5	5	7	21
00-00-36-A1-8C	MCC - TECHNICIEN SUPERIEUR	10	10	10	12	42
00-00-36-A1-8D	MCC - REALISATEUR ADJOINT	16	15	15	20	66
00-00-36-A2-1A	MCC - COMMISSAIRES AUX PRIX, ENQUETE	1	0	0	3	4
00-00-36-A2-1B	MCC - COMMISSAIRE DU COMMERCE ET CONCURRENCE	152	147	147	180	626
00-00-36-A2-1C	MCC - CONTROLEUR DU COMMERCE	346	341	341	407	1 435
00-00-36-A4-5C	MCC - INGENIEUR D'AGRICULTURE	9	9	9	11	38
00-00-36-A7-0A	MCC - PLANIFICATEURS PRINCIPAUX	4	4	4	6	18
00-00-36-A7-0B	MCC - PLANIFICATEUR	0	0	0	0	0

Prévision effectifs par Institution ou Ministère - Unité

Ministère/Institution-Mission-Programme	LFR 2020	LFI 2021	Prév 2022	Prév 2023	Total Prév.
00-00-36-A7-0C MCC - ATTACHES DE PLANIFICATION	7	5	5	9	26
00-00-36-A9-4A MCC - MEDECINS DIPLOMES D'ETAT (CAT. VIII)	1	1	1	3	6
00-00-36-A9-4D MCC - CHIRURGIENS DENTISTES	2	2	2	4	10
00-00-36-B0-0A MCC - ADJOINTS DE SERVICE	0	0	0	0	0
00-00-36-B0-6A MCC - ADJOINTS D'ADMINISTRATION	2	2	2	4	10
00-00-36-B0-6B MCC - ASSISTANTS D'ADMINISTRATION	8	7	7	10	32
00-00-36-B1-8A MCC - ENCADREUR	22	19	19	28	88
00-00-36-B2-1A MCC - CONTROLEURS DES PRIX, ENQ. ECO	1	1	1	3	6
00-00-36-B4-5A MCC - ADJOINTS TECHN. AGRI.	1	0	0	3	4
00-00-36-C0-0A MCC - ASSISTANTS DE SERVICE	2	0	0	4	6
00-00-36-C0-6A MCC - ASSISTANTS D'ADMINISTRATION	3	2	2	5	12
00-00-36-C1-8A MCC - OPERATEUR	18	14	14	21	67
00-00-36-C4-5A MCC - AGENTS TECHN. AGRI.	0	0	0	0	0
00-00-36-D0-0A MCC - EMPLOYES DE SERVICE	20	15	15	22	72
00-00-36-D0-6A MCC - EMPLOYES D'ADMINISTRATION	5	5	5	7	22
00-00-36-D1-8A MCC - SOUS OPERATEUR	7	7	7	10	31
00-00-36-E0-1G MCC - MINISTRE	0	0	0	0	0
00-00-36-E0-2G MCC - SECRETAIRE GENERAL	0	0	0	0	0
00-00-36-E0-2K MCC - DIRECTEUR GENERAL	0	0	0	0	0
00-00-36-E0-2M MCC - DIRECTEUR DU CABINET DU MINISTERE	0	0	0	0	0
00-00-36-E0-2P MCC - DIRECTEUR	0	0	0	0	0
00-00-36-E0-2U MCC - MEMBRE DU CABINET	0	0	0	0	0
00-00-36-E0-3L MCC - ATTACHE DE PRESSE-CAB MIN/ATTACHE SECURITE PM	0	0	0	0	0
00-00-36-E0-3Z MCC -CHEF DE SERVICE	0	0	0	0	0
00-00-36-E3-3Z MCC - CHEF PROTOCOLE MIN	0	0	0	0	0
00-00-36-J0-4A MCC - CONTRACTUELS ASSIMILES CADRE A	5	6	6	8	25
00-00-36-J0-5A MCC - CONTRACTUELS ASSIMILES CADRE A	21	22	22	28	93
00-00-36-J0-6A MCC - CONTRACTUELS ASSIMILES CADRE A	14	12	12	16	54
00-00-36-J0-8A MCC - CONTRACTUELS ASSIMILES CADRE A	13	16	16	20	65
00-00-36-K0-0A MCC - CONTRACTUELS ASSIMILES CADRE B	21	18	18	22	79
00-00-36-L0-0A MCC - CONTRACTUELS ASSIMILES CADRE C	11	11	11	15	48
00-00-36-M0-0B MCC - CONTRACTUELS ASSIMILES CADRE D	10	9	9	11	39
00-00-36-N0-0C MCC-CONS. TECH. NON PERMANENT MIN ET SECRETAIRE D'ETAT	0	0	0	0	0
00-00-36-N0-1C MCC-CHAR. MISS. NON PERMANENT MIN ET SECRETAIRE D'ETAT	0	0	0	0	0
00-00-36-N0-2U MCC-INSPECTEUR MINISTERE NON PERMANENT	0	0	0	0	0
00-00-36-N0-3L MCC-ATTACHE DE PRESSE MINISTERE NON PERMANENT	0	0	0	0	0
00-00-36-U0-1C MCC - CONTRACTUELS ASSIMILES CADRE D DUREE INDETERMINEE	8	8	8	10	34
00-00-36-U0-2C MCC - CONTRACTUELS ASSIMILES CADRE C DUREE INDETERMINEE	8	8	8	10	34
00-00-36-U0-3B MCC - CONTRACTUELS ASSIMILES CADRE B DUREE INDETERMINEE	17	13	13	19	62
00-00-36-U0-4A MCC - CONTRACTUELS ASSIMILES CADRE A DUREE INDET. CAT 04	12	13	13	17	55
00-00-36-U0-5A MCC - CONTRACTUELS ASSIMILES CADRE A DUREE INDET. CAT 05	26	27	27	33	113
00-00-36-U0-6A MCC - CONTRACTUELS ASSIMILES CADRE A DUREE INDET. CAT 06	17	17	17	21	72
00-00-36-U0-8A MCC - CONTRACTUELS ASSIMILES CADRE A DUREE INDET. CAT 08	12	13	13	17	55
00-00-36-XX-00 ARRIERES - PERSONNEL COMMERCE ET DE LA CONSOMMATION CENTRAL	0	0	0	0	0

Prévision effectifs par Institution ou Ministère - Unité

Ministère/Institution-Mission-Programme		LFR 2020	LFI 2021	Prév 2022	Prév 2023	Total Prév.
44	MINISTERE DE L'ENVIRONNEMENT ET DU DEVELOPPEMENT DURABLE	1 476	1 486	1 486	2 037	6 485
440	ENVIRONNEMENT	1 476	1 486	1 486	2 037	6 485
Q1Z	Administration et Coordination	1 476	1 486	1 486	2 037	6 485
00-00-00-00-00	PREVISION	0	0	0	0	0
00-00-44-41-25	MEEF - CONTRACTUELS ELD4 D'INDICE CT 125	1	1	1	3	6
00-00-44-41-65	ENVIRONNEMENT- CONTRACTUELS ELD4 D'INDICE CT 165	1	1	1	3	6
00-00-44-64-4R	ENVIRONNEMENT - GENEVE - CAT 06	1	0	0	0	1
00-00-44-A0-0B	MEEF - TECHNICIENS SUP. DE SERVICE	1	1	1	3	6
00-00-44-A0-1D	MEEF - CADRE A ECHELLE A2	1	1	1	3	6
00-00-44-A0-4C	MEEF - ADJOINT D'ADMINISTRATION CNFA	0	0	0	0	0
00-00-44-A0-6A	MEEF - ADMINISTRATEURS CIVILS	3	3	3	5	14
00-00-44-A0-6C	MEEF - ATTACHES D'ADMINISTRATION	2	2	2	4	10
00-00-44-A0-6E	MEEF - ADJOINTS D'ADMINISTRATION	6	35	35	44	120
00-00-44-A1-8A	MEEF - CONCEPTEUR	117	112	112	138	479
00-00-44-A1-8B	MEEF - REALISATEUR	35	33	33	41	142
00-00-44-A1-8C	MEEF - TECHNICIEN SUPERIEUR	29	24	24	34	111
00-00-44-A1-8D	MEEF - REALISATEUR ADJOINT	56	48	48	64	216
00-00-44-A1-XA	ENVIRONNEMENT-FONCTIONNAIRE DE LA CAT X	1	1	1	3	6
00-00-44-A3-2A	MEEF - DOCTORAT D'ETAT DE 3EME CYCLE	2	2	2	4	10
00-00-44-A4-5C	MEEF - INGENIEUR D'AGRICULTURE	4	3	3	6	16
00-00-44-A5-3A	MEEF - INGENIEURS PPAUX, CHEFS EAUX F	5	4	4	7	20
00-00-44-A5-3B	MEEF - INGENIEURS DES EAUX ET FORETS	2	0	0	4	6
00-00-44-A5-3D	MEEF - INGENIEUR DES EAUX ET FORETS	92	85	85	110	372
00-00-44-A7-0A	MEEF - PLANIFICATEURS PRINCIPAUX	7	7	7	9	30
00-00-44-A7-0B	MEF - PLANIFICATEUR	1	1	1	3	6
00-00-44-A7-0C	MEEF - ATTACHES DE PLANIFICATION	14	14	14	18	60
00-00-44-A8-8E	MEEF - PROFESSEURS LICENCIES TECHN.	3	2	2	5	12
00-00-44-A8-8L	MEEF - ASSISTANTS D'ENSEIGNEMENT SUPERIEUR, RECH.	1	1	1	3	6
00-00-44-A8-8U	MEEF - C.A.P.E.N	2	2	2	4	10
00-00-44-A9-4A	MEEF - MEDECINS DIPLOMES D'ETAT (CAT. VIII)	4	3	3	6	16
00-00-44-A9-4I	MEEF - MEDECINS DIPLOMES D'ETAT (CAT. IX)	2	2	2	4	10
00-00-44-B0-0A	MEEF - ADJOINTS DE SERVICE	8	6	6	10	30
00-00-44-B0-6B	MEEF - ASSISTANTS D'ADMINISTRATION	32	53	53	69	207
00-00-44-B1-8A	MEEF - ENCADREUR	43	39	39	51	172
00-00-44-B3-5A	MEEF - ADJOINTS TECHN. DE STATISTIQUE	1	1	1	3	6
00-00-44-B4-1A	MEEF - CONTROLEURS DES DOMAINES	1	1	1	3	6
00-00-44-B4-5A	MEEF - ADJOINTS TECHN. AGRIC.	3	3	3	5	14
00-00-44-B5-3A	MEEF - ADJOINTS TECHN. EAUX ET FORETS	63	60	60	74	257
00-00-44-C0-0A	MEEF - ASSISTANTS DE SERVICE	3	2	2	5	12
00-00-44-C0-6A	MEEF - ASSISTANTS D'ADMINISTRATION	4	3	3	6	16
00-00-44-C1-8A	MEEF - OPERATEUR	50	44	44	60	198
00-00-44-C3-5A	MEEF - OPERATEURS, MONITEURS/CARTES P	3	3	3	5	14
00-00-44-C5-3A	MEEF - AGENTS TECHN. EAUX ET FORETS	21	20	20	24	85
00-00-44-D0-0A	MEEF - EMPLOYES DE SERVICE	10	9	9	12	40
00-00-44-D0-6A	MEEF - EMPLOYES D'ADMINISTRATION	4	3	3	6	16
00-00-44-D1-8A	MEEF - SOUS OPERATEUR	20	20	20	24	84
00-00-44-E0-1G	MEEF - MINISTRE	1	1	1	3	6
00-00-44-E0-2G	MEEF - SECRETAIRE GENERAL	1	1	1	3	6
00-00-44-E0-2K	MEEF - DIRECTEUR GENERAL	2	2	2	4	10
00-00-44-E0-2M	MEEF - DIRECTEUR DU CABINET DU MINISTERE	1	1	1	3	6
00-00-44-E0-2P	MEEF - DIRECTEUR	31	31	31	37	130
00-00-44-E0-2U	MEEF - MEMBRE DU CABINET	13	13	13	17	56
00-00-44-E0-3L	MEEF - ATTACHE DE PRESSE-CAB MIN/ATTACHE SECURITE PM	0	0	0	0	0
00-00-44-E0-3Z	MEEF -CHEF DE SERVICE	0	0	0	0	0
00-00-44-E3-3Y	MEEF - SECRETAIRE PARTICULIER(E) MIN	0	0	0	0	0
00-00-44-J0-4A	MEEF - CONTRACTUELS ASSIMILES CADRE A	15	13	13	17	58
00-00-44-J0-5A	MEEF - CONTRACTUELS ASSIMILES CADRE A	93	111	111	256	571
00-00-44-J0-6A	MEEF - CONTRACTUELS ASSIMILES CADRE A	64	66	66	80	276
00-00-44-J0-7A	MEEF - CONTRACTUELS ASSIMILES CADRE A	2	2	2	4	10
00-00-44-J0-8A	MEEF - CONTRACTUELS ASSIMILES CADRE A	99	101	101	122	423
00-00-44-J0-9A	ENV. ET FORETS - CONTRACTUELS ASSIMILES CADRE A	2	2	2	4	10
00-00-44-K0-0A	MEEF - CONTRACTUELS ASSIMILES CADRE B	175	168	168	201	712
00-00-44-L0-0A	MEEF - CONTRACTUELS ASSIMILES CADRE C	47	42	42	55	186

Prévision effectifs par Institution ou Ministère - Unité

Ministère/Institution-Mission-Programme	LFR 2020	LFI 2021	Prév 2022	Prév 2023	Total Prév.
00-00-44-M0-0A MEEF - CONTRACTUELS ASSIMILES CADRE D	0	0	0	0	0
00-00-44-M0-0B MEEF - CONTRACTUELS ASSIMILES CADRE D	14	14	14	18	60
00-00-44-N0-0C ENVIRONNEMENT-CONS. TECH. NON PERMANENT MIN ET SECRETAIRE D'ETAT	0	0	0	0	0
00-00-44-N0-1C ENVIRONNEMENT-CHAR. MISS. NON PERMANENT MIN ET SECRETAIRE D'ETAT	0	0	0	0	0
00-00-44-N0-2U ENVIRONNEMENT-INSPECTEUR MINISTERE NON PERMANENT	0	0	0	0	0
00-00-44-N0-3L ENVIRONNEMENT-ATTACHE DE PRESSE MINISTERE NON PERMANENT	0	0	0	0	0
00-00-44-U0-1C MEEF - CONTRACTUELS ASSIMILES CADRE D DUREE INDETERMINEE	10	9	9	12	40
00-00-44-U0-2C MEEF - CONTRACTUELS ASSIMILES CADRE C DUREE INDETERMINEE	24	23	23	30	100
00-00-44-U0-3B MEEF - CONTRACTUELS ASSIMILES CADRE B DUREE INDETERMINEE	49	46	46	57	198
00-00-44-U0-4A MEEF - CONTRACTUELS ASSIMILES CADRE A DUREE INDET. CAT 04	11	14	14	18	57
00-00-44-U0-5A MEEF - CONTRACTUELS ASSIMILES CADRE A DUREE INDET. CAT 05	70	71	71	86	298
00-00-44-U0-6A MEEF - CONTRACTUELS ASSIMILES CADRE A DUREE INDET. CAT 06	36	38	38	46	158
00-00-44-U0-7A MEEF - CONTRACTUELS ASSIMILES CADRE A DUREE INDET. CAT 07	1	1	1	3	6
00-00-44-U0-8A MEEF - CONTRACTUELS ASSIMILES CADRE A DUREE INDET. CAT 08	56	60	60	73	249
00-00-44-U0-9A MEEF - CONTRACTUELS ASSIMILES CADRE A DUREE INDET. CAT 09	0	1	1	3	5
00-00-44-XX-00 ARRIERES - PERSONNEL ENVIRONNEMENT ECOLOGIE ET DES FORETS CENTRAL	0	0	0	0	0

Prévision effectifs par Institution ou Ministère - Unité

Ministère/Institution-Mission-Programme	LFR 2020	LFI 2021	Prév 2022	Prév 2023	Total Prév.
66 MINISTÈRE DES POSTES, DES TÉLÉCOMMUNICATIONS ET DU DÉVELOPPEMENT NUMÉRIQUE	112	131	131	265	639
660 POSTE ET TELECOMMUNICATION	112	131	131	265	639
023 Administration et Coordination	112	131	131	265	639
00-00-00-00-00 PREVISION	0	0	0	0	0
00-00-66-A1-8A TELECOMMUNICATIONS - CONCEPTEUR	3	3	3	5	14
00-00-66-A1-8B MPTNT - REALISATEUR	1	1	1	3	6
00-00-66-A1-8D MPTNT - REALISATEUR ADJOINT	1	1	1	3	6
00-00-66-E0-1G MPTNT - MINISTRE	1	1	1	3	6
00-00-66-E0-2G MPTNT - SECRETAIRE GENERAL	1	1	1	3	6
00-00-66-E0-2K MPTNT - DIRECTEUR GENERAL	5	5	5	7	22
00-00-66-E0-2M MPTNT - DIRECTEUR DU CABINET DU MINISTERE	1	1	1	3	6
00-00-66-E0-2P MPTNT - DIRECTEUR	33	33	33	41	140
00-00-66-E0-2U MPTNT - MEMBRE DU CABINET	13	13	13	17	56
00-00-66-E0-3Z MPTNT - CHEF DE SERVICE	0	0	0	0	0
00-00-66-E3-3Y MTPC - SECRETAIRE PARTICULIER(E) MIN	0	0	0	0	0
00-00-66-J0-4A MPTNT - CONTRACTUELS ASSIMILES CADRE A	7	7	7	9	30
00-00-66-J0-5A MPTNT - CONTRACTUELS ASSIMILES CADRE A	12	31	31	125	199
00-00-66-J0-6A MPTNT - CONTRACTUELS ASSIMILES CADRE A	15	14	14	18	61
00-00-66-J0-8A MPTNT - CONTRACTUELS ASSIMILES CADRE A	13	13	13	17	56
00-00-66-K0-0A MPTNT - CONTRACTUELS ASSIMILES CADRE B	4	4	4	6	18
00-00-66-M0-0B MPTNT - CONTRACTUELS ASSIMILES CADRE D	0	0	0	0	0
00-00-66-N0-0C POSTE-CONS. TECH. NON PERMANENT MIN ET SECRETAIRE D'ETAT	0	0	0	0	0
00-00-66-N0-1C POSTE-CHAR. MISS. NON PERMANENT MIN ET SECRETAIRE D'ETAT	0	0	0	0	0
00-00-66-N0-2U POSTE-INSPECTEUR MINISTERE NON PERMANENT	0	0	0	0	0
00-00-66-N0-3L POSTE-ATTACHE DE PRESSE MINISTERE NON PERMANENT	0	0	0	0	0
00-00-66-U0-3B TELECOMMUNICATIONS - CONTRACTUELS ASSIMILES CADRE	0	0	0	0	0
00-00-66-U0-8A TELECOMMUNICATIONS - CONTRACTUELS ASSIMILES CADRE	2	3	3	5	13
00-00-66-XX-00 ARRIERES - PERSONNEL DES TELECOMMUNICATIONS, DES POSTES ET DES NOUVELLES TECHNOLOGIES CENTRAL	0	0	0	0	0

Prévision effectifs par Institution ou Ministère - Unité

Ministère/Institution-Mission-Programme	LF 2020	LFI 2021	Prév 2022	Prév 2023	Total Prév.
76 MINISTÈRE DE LA POPULATION, DE LA PROTECTION SOCIALE ET DE LA PROMOTION DE LA FEMME	713	660	660	1 033	3 066
<u>762</u> <u>Développement social</u>	<u>713</u>	<u>660</u>	<u>660</u>	<u>1 033</u>	<u>3 066</u>
<u>066</u> <u>Administration et coordination</u>	<u>713</u>	<u>660</u>	<u>660</u>	<u>1 033</u>	<u>3 066</u>
00-00-00-00-00 PREVISION	0	0	0	0	0
00-00-76-41-25 MPPPF - CONTRACTUELS ELD4 D'INDICE CT 125	14	12	12	16	54
00-00-76-41-50 MPPPF - CONTRACTUELS ELD4 D'INDICE CT 150	3	2	2	4	11
00-00-76-41-75 MPPPF - CONTRACTUELS ELD4 D'INDICE CT 175	1	0	0	0	1
00-00-76-A0-0B MPPPF - TECHNICIENS SUP. DE SERVICE	1	1	1	3	6
00-00-76-A0-1D MPPPF - CADRE A ECHELLE A2	5	5	5	7	22
00-00-76-A0-6B MPPPF - ATTACHES D'ADMINISTRATION	2	1	1	4	8
00-00-76-A0-6C MPPPF - ATTACHES D'ADMINISTRATION	3	1	1	4	9
00-00-76-A0-6E MPPPF - ADJOINTS D'ADMINISTRATION	8	5	5	10	28
00-00-76-A1-8A MPPPF - CONCEPTEUR	13	12	12	17	54
00-00-76-A1-8B MPPPF - REALISATEUR	13	12	12	17	54
00-00-76-A1-8C MPPPF - TECHNICIEN SUPERIEUR	12	9	9	16	46
00-00-76-A1-8D MPPPF - REALISATEUR ADJOINT	25	24	24	31	104
00-00-76-A2-1B MPPPF - COMMISSAIRE DU COMMERCE ET CONCURRENCE	1	0	0	3	4
00-00-76-A6-1A MPPPF - INGENIEURS EN CHEF DES MINES	1	0	0	3	4
00-00-76-A7-0A MPPPF - PLANIFICATEURS PRINCIPAUX	4	4	4	6	18
00-00-76-A7-0B MPPPF - PLANIFICATEUR	1	0	0	3	4
00-00-76-A7-0C MPPPF - ATTACHES DE PLANIFICATION	9	9	9	11	38
00-00-76-A8-8L MPPPF - ASSISTANTS D'ENSEIGNEMENT SUPERIEUR, RECH.	1	1	1	3	6
00-00-76-A8-8U MPPPF - C.A.P.E.N	1	1	1	3	6
00-00-76-A9-4A MPPPF - MEDECINS DIPLOMES D'ETAT (CAT. VIII)	2	2	2	4	10
00-00-76-A9-4I MPPPF - MEDECINS DIPLOMES D'ETAT (CAT. IX)	2	1	1	4	8
00-00-76-B0-0A MPPPF - ADJOINTS DE SERVICE	0	0	0	0	0
00-00-76-B0-6A MPPPF - ADJOINTS D'ADMINISTRATION	4	2	2	6	14
00-00-76-B0-6B MPPPF - ASSISTANTS D'ADMINISTRATION	8	5	5	10	28
00-00-76-B1-8A MPPPF - ENCADREUR	24	20	20	29	93
00-00-76-B8-8A POPULATION, DE LA PROTECTION SOCIALE ET DE LA PROMOTION DE LA FEMME - INSTITUTEURS ET INSTITUTRICES	1	0	0	3	4
00-00-76-B8-8B MPPPF - ADJOINTS D'ADM. ACADEMIQUE	0	0	0	0	0
00-00-76-C0-0A MPPPF - ASSISTANTS DE SERVICE	1	1	1	3	6
00-00-76-C0-6A MPPPF - ASSISTANTS D'ADMINISTRATION	14	8	8	17	47
00-00-76-C1-6A MPPPF - AGENTS TECH. ANIM. ET EDUC. B.	1	0	0	3	4
00-00-76-C1-8A MPPPF - OPERATEUR	24	24	24	30	102
00-00-76-C3-5A MPPPF - OPERATEURS, MONITEURS/CARTES P	1	1	1	3	6
00-00-76-C9-0A MPPPF - ANIMATEURS DE JEUNESSE EDUC PO	3	2	2	5	12
00-00-76-C9-4G MPPPF - ASSISTANTS DE SANTE	1	0	0	3	4
00-00-76-D0-0A MPPPF - EMPLOYES DE SERVICE	24	13	13	28	78
00-00-76-D0-6A MPPPF - EMPLOYES D'ADMINISTRATION	4	3	3	6	16
00-00-76-D1-8A MPPPF - SOUS OPERATEUR	11	14	14	18	57
00-00-76-E0-1G MPPPF - MINISTRE	1	1	1	3	6
00-00-76-E0-2G MPPPF - SECRETAIRE GENERAL	1	1	1	3	6
00-00-76-E0-2K MPPPF - DIRECTEUR GENERAL	3	3	3	5	14
00-00-76-E0-2M MPPPF - DIRECTEUR DU CABINET DU MINISTERE	1	1	1	3	6
00-00-76-E0-2P MPPPF - DIRECTEUR	38	38	38	46	160
00-00-76-E0-2U MPPPF - MEMBRE DU CABINET	13	13	13	17	56
00-00-76-E0-3Z MPPPF -CHEF DE SERVICE	0	0	0	0	0
00-00-76-E0-7D POPULATION-CHEF SERVICES CENTRAUX ET PROVINCIAUX	0	0	0	0	0
00-00-76-E2-3Z POPULATION-CHEF SECRETARIAT PARTICULIER	0	0	0	0	0
00-00-76-E3-3Y MPPPF - SECRETAIRE PARTICULIER(E) MIN	0	0	0	0	0
00-00-76-J0-4A MPPPF - CONTRACTUELS ASSIMILES CADRE A	3	3	3	5	14
00-00-76-J0-5A MPPPF - CONTRACTUELS ASSIMILES CADRE A	16	16	16	135	183
00-00-76-J0-6A MPPPF - CONTRACTUELS ASSIMILES CADRE A	30	29	29	35	123
00-00-76-J0-7A MPPPF - CONTRACTUELS ASSIMILES CADRE A	1	1	1	3	6
00-00-76-J0-8A MPPPF - CONTRACTUELS ASSIMILES CADRE A	11	15	15	19	60
00-00-76-K0-0A MPPPF - CONTRACTUELS ASSIMILES CADRE B	36	37	37	45	155
00-00-76-L0-0A MPPPF - CONTRACTUELS ASSIMILES CADRE C	10	9	9	11	39
00-00-76-M0-0B MPPPF - CONTRACTUELS ASSIMILES CADRE D	8	7	7	9	31
00-00-76-N0-0C POPULATION-CONS. TECH. NON PERMANENT MIN ET SECRETAIRE D'ETAT	0	0	0	0	0
00-00-76-N0-1C POPULATION-CHAR. MISS. NON PERMANENT MIN ET SECRETAIRE D'ETAT	0	0	0	0	0
00-00-76-N0-2U POPULATION-INSPECTEUR MINISTERE NON PERMANENT	0	0	0	0	0

Prévision effectifs par Institution ou Ministère - Unité

Ministère/Institution-Mission-Programme	LFR 2020	LFI 2021	Prév 2022	Prév 2023	Total Prév.
00-00-76-N0-3L POPULATION-ATTACHE DE PRESSE MINISTERE NON PERMANENT	0	0	0	0	0
00-00-76-U0-1C MPPPF - CONTRACTUELS ASSIMILES CADRE D DUREE INDETERMINEE	14	14	14	18	60
00-00-76-U0-1D POPULATION- CONTRACTUELS ASSIMILES CADRE D DUREE INDETERMINEE	0	0	0	0	0
00-00-76-U0-2C MPPPF - CONTRACTUELS ASSIMILES CADRE C DUREE INDETERMINEE	31	28	28	36	123
00-00-76-U0-3B MPPPF - CONTRACTUELS ASSIMILES CADRE B DUREE INDETERMINEE	82	80	80	96	338
00-00-76-U0-4A MPPPF - CONTRACTUELS ASSIMILES CADRE A DUREE INDET. CAT 04	23	23	23	30	99
00-00-76-U0-5A MPPPF - CONTRACTUELS ASSIMILES CADRE A DUREE INDET. CAT 05	86	81	81	99	347
00-00-76-U0-6A MPPPF - CONTRACTUELS ASSIMILES CADRE A DUREE INDET. CAT 06	39	42	42	50	173
00-00-76-U0-7A MPPPF - CONTRACTUELS ASSIMILES CADRE A DUREE INDET. CAT 07	1	1	1	3	6
00-00-76-U0-8A MPPPF - CONTRACTUELS ASSIMILES CADRE A DUREE INDET. CAT 08	22	22	22	29	95
00-00-76-XX-00 ARRIERES - PERSONNEL POPULATION DE LA PROTECTION SOCIALE ET DE LA PROMOTION DE LA FEMME CENTRAL	0	0	0	0	0

Prévision effectifs par Institution ou Ministère - Unité

Ministère/Institution-Mission-Programme		LFR 2020	LFI 2021	Prév 2022	Prév 2023	Total Prév.
75	MINISTÈRE DE LA JEUNESSE ET DES SPORTS	1 334	1 226	1 226	1 687	5 473
750	JEUNESSE	1 334	1 226	1 226	1 687	5 473
045	Administration et Coordination	1 334	1 226	1 226	1 687	5 473
00-00-00-00-00	PREVISION	0	0	0	0	0
00-00-75-41-25	MJS - CONTRACTUELS ELD4 D'INDICE CT 125	2	1	1	4	8
00-00-75-A0-1D	MJS - CADRE A ECHELLE A2	4	4	4	6	18
00-00-75-A0-1F	MJS - CADRE A ECHELLE A2	2	1	1	4	8
00-00-75-A0-6A	MJS - ADMINISTRATEURS CIVILS	1	1	1	3	6
00-00-75-A0-6B	JEUNESSE - ATTACHES D'ADMINISTRATION	1	0	0	3	4
00-00-75-A0-6C	MJS - ATTACHES D'ADMINISTRATION	2	2	2	4	10
00-00-75-A0-6E	MJS - ADJOINTS D'ADMINISTRATION	5	4	4	7	20
00-00-75-A1-8A	MJS - CONCEPTEUR	101	100	100	122	423
00-00-75-A1-8B	MJS - REALISATEUR	109	108	108	128	453
00-00-75-A1-8C	MJS - TECHNICIEN SUPERIEUR	85	80	80	100	345
00-00-75-A1-8D	MJS - REALISATEUR ADJOINT	91	86	86	109	372
00-00-75-A7-0A	MJS - PLANIFICATEURS PRINCIPAUX	4	3	3	6	16
00-00-75-A7-0B	MJS - PLANIFICATEUR	1	0	0	3	4
00-00-75-A7-0C	MJS - ATTACHES DE PLANIFICATION	6	4	4	7	21
00-00-75-A8-8C	MJS - PROFESSEURS CERTIFIES	1	0	0	3	4
00-00-75-A8-8E	MJS - PROFESSEURS LICENCIES TECHN.	1	1	1	3	6
00-00-75-A8-8F	MJS - CHARGES ENS.EDUCATION NATIONAL	3	2	2	5	12
00-00-75-A8-8L	MJS - ASSISTANTS D'ENSEIGNEMENT SUPERIEUR, RECH.	1	1	1	3	6
00-00-75-A8-8S	MJS - CHARGES D'ENSEIGNEMENT	7	2	2	9	20
00-00-75-A8-8U	MJS - C.A.P.E.N	45	28	28	51	152
00-00-75-A8-8V	MJS - CHARGES D'ENSEIGNEMENT	1	1	1	3	6
00-00-75-A9-0A	MJS - CONSEILLERS A LA JEUNESSE	30	30	30	36	126
00-00-75-A9-0B	MJS - INSPECTEUR JEUNESSE ET SPORT	19	17	17	23	76
00-00-75-A9-4A	MJS - MEDECINS DIPLOMES D'ETAT (CAT. VIII)	5	5	5	7	22
00-00-75-A9-4I	MJS - MEDECINS DIPLOMES D'ETAT (CAT. IX)	2	2	2	4	10
00-00-75-B0-6A	MJS - ADJOINTS D'ADMINISTRATION	3	1	1	5	10
00-00-75-B0-6B	MJS - ASSISTANTS D'ADMINISTRATION	5	3	3	7	18
00-00-75-B1-8A	MJS - ENCADREUR	101	98	98	121	418
00-00-75-B8-8A	MJS - INSTITUTEURS ET INSTITUTRICES	5	2	2	6	15
00-00-75-B8-8E	MJS - MAITRES D'EDUCATION PHYSIQUE	216	209	209	255	889
00-00-75-B9-0A	JEUNESSE - COORD.D'ANIM.JEUNES.ET EDUC PO	30	30	30	36	126
00-00-75-C0-6A	MJS - ASSISTANTS D'ADMINISTRATION	2	1	1	4	8
00-00-75-C1-8A	MJS - OPERATEUR	10	8	8	12	38
00-00-75-C8-8B	MJS - MONITEURS EDUCATION PHYSIQUE	27	13	13	31	84
00-00-75-C9-0A	MJS - ANIMATEURS DE JEUNESSE EDUC PO	42	21	21	46	130
00-00-75-D0-0A	MJS - EMPLOYES DE SERVICE	22	17	17	24	80
00-00-75-D0-6A	MJS - EMPLOYES D'ADMINISTRATION	0	0	0	0	0
00-00-75-D1-8A	MJS - SOUS OPERATEUR	8	8	8	10	34
00-00-75-E0-1G	MJS - MINISTRE	1	1	1	3	6
00-00-75-E0-2G	MJS - SECRETAIRE GENERAL	1	1	1	3	6
00-00-75-E0-2K	MJS - DIRECTEUR GENERAL	8	8	8	10	34
00-00-75-E0-2M	MJS - DIRECTEUR DU CABINET DU MINISTERE	1	1	1	3	6
00-00-75-E0-2P	MJS - DIRECTEUR	39	39	39	47	164
00-00-75-E0-2U	MJS - MEMBRE DU CABINET	13	13	13	17	56
00-00-75-E0-3Z	MJS -CHEF DE SERVICE	0	0	0	0	0
00-00-75-E2-3Z	MJS-CHEF SECRETARIAT PARTICULIER	0	0	0	0	0
00-00-75-E3-3Y	MJS - SECRETAIRE PARTICULIER(E) MIN	0	0	0	0	0
00-00-75-J0-4A	MJS - CONTRACTUELS ASSIMILES CADRE A	11	11	11	16	49
00-00-75-J0-5A	MJS - CONTRACTUELS ASSIMILES CADRE A	34	30	30	95	189
00-00-75-J0-6A	MJS - CONTRACTUELS ASSIMILES CADRE A	20	19	19	23	81
00-00-75-J0-8A	MJS - CONTRACTUELS ASSIMILES CADRE A	27	28	28	34	117
00-00-75-K0-0A	MJS - CONTRACTUELS ASSIMILES CADRE B	46	45	45	55	191
00-00-75-L0-0A	MJS - CONTRACTUELS ASSIMILES CADRE C	19	19	19	23	80
00-00-75-M0-0B	MJS - CONTRACTUELS ASSIMILES CADRE D	7	7	7	9	30
00-00-75-N0-0C	MJS-CONS. TECH. NON PERMANENT MIN ET SECRETAIRE D'ETAT	0	0	0	0	0
00-00-75-N0-1C	MJS-CHAR. MISS. NON PERMANENT MIN ET SECRETAIRE D'ETAT	0	0	0	0	0
00-00-75-N0-2U	MJS-INSPECTEUR MINISTERE NON PERMANENT	0	0	0	0	0
00-00-75-N0-3L	MJS-ATTACHE DE PRESSE MINISTERE NON PERMANENT	0	0	0	0	0
00-00-75-U0-1C	MJS - CONTRACTUELS ASSIMILES CADRE D DUREE	5	5	5	7	22

Prévision effectifs par Institution ou Ministère - Unité

Ministère/Institution-Mission-Programme	LFR 2020	LFI 2021	Prév 2022	Prév 2023	Total Prév.
00-00-75-U0-2C MJS - CONTRACTUELS ASSIMILES CADRE C DUREE	12	12	12	16	52
00-00-75-U0-3B MJS - CONTRACTUELS ASSIMILES CADRE B DUREE INDETERMINEE	21	19	19	24	83
00-00-75-U0-4A MJS - CONTRACTUELS ASSIMILES CADRE A DUREE INDET. CAT 04	8	8	8	10	34
00-00-75-U0-5A MJS - CONTRACTUELS ASSIMILES CADRE A DUREE INDET. CAT 05	15	15	15	19	64
00-00-75-U0-6A MJS - CONTRACTUELS ASSIMILES CADRE A DUREE INDET. CAT 06	23	27	27	33	110
00-00-75-U0-7A MJS - CONTRACTUELS ASSIMILES CADRE A DUREE INDET. CAT 07	0	0	0	0	0
00-00-75-U0-8A MJS - CONTRACTUELS ASSIMILES CADRE A DUREE INDET. CAT 08	23	24	24	30	101
00-00-75-XX-00 ARRIERES - PERSONNEL JEUNESSE ET DES SPORTS CENTRAL	0	0	0	0	0

Prévision effectifs par Institution ou Ministère - Unité

Ministère/Institution-Mission-Programme	LF 2020	LFI 2021	Prév 2022	Prév 2023	Total Prév.
37 MINISTERE DE LA COMMUNICATION ET DE LA CULTURE	1 098	1 093	1 093	1 569	4 853
<u>370</u> <u>COMMUNICATION</u>	<u>744</u>	<u>756</u>	<u>756</u>	<u>1 106</u>	<u>3 362</u>
<u>030</u> <u>Administration et Coordination</u>	<u>744</u>	<u>756</u>	<u>756</u>	<u>1 106</u>	<u>3 362</u>
00-00-00-00-00 PREVISION	0	0	0	0	0
00-00-37-41-00 MCRI - CONTRACTUELS ELD4 D'INDICE CT 100	1	1	1	3	6
00-00-37-41-25 MCRI - CONTRACTUELS ELD4 D'INDICE CT 125	1	1	1	3	6
00-00-37-A0-5B MCRI - ANIMATEURS DE PROGRAMME	1	1	1	3	6
00-00-37-A0-6C MCRI - ATTACHES D'ADMINISTRATION	2	2	2	4	10
00-00-37-A0-6E COMMUNICATION, INFORMATION ET DES RELATIONS AVEC LES INSTITUTIONS - ADJOINTS D'ADMINISTRATION	1	1	1	3	6
00-00-37-A1-8A MCRI - CONCEPTEUR	21	16	16	28	81
00-00-37-A1-8B MCRI - REALISATEUR	9	9	9	12	39
00-00-37-A1-8C MCRI - TECHNICIEN SUPERIEUR	12	12	12	16	52
00-00-37-A1-8D MCRI - REALISATEUR ADJOINT	14	12	12	18	56
00-00-37-A6-9A MCRI - INGENIEURS CHEF TRAVAUX PUBLIC	1	0	0	3	4
00-00-37-A7-0A MCRI - PLANIFICATEURS PRINCIPAUX	3	3	3	5	14
00-00-37-A7-0C MCRI - ATTACHES DE PLANIFICATION	7	7	7	9	30
00-00-37-A8-8E MCRI - PROFESSEURS LICENCIES TECHN.	1	0	0	3	4
00-00-37-A8-8K COMMUNICATION-MAITRE D ENSEIGNEMENT	0	0	0	0	0
00-00-37-A8-8L MCRI - ASSISTANTS D'ENSEIGNEMENT SUPERIEUR, RECH.	1	1	1	3	6
00-00-37-A9-4A MCRI - MEDECINS DIPLOMES D'ETAT (CAT. VIII)	2	1	1	4	8
00-00-37-B0-0A MCRI - ADJOINTS DE SERVICE	1	0	0	3	4
00-00-37-B0-5A MCRI - ADJOINTS DE PRODUCTION	7	4	4	9	24
00-00-37-B0-6A MCRI - ADJOINTS D'ADMINISTRATION	9	8	8	11	36
00-00-37-B0-6B MCRI - ASSISTANTS D'ADMINISTRATION	2	1	1	4	8
00-00-37-B1-6A MCRI - ADJ. TECH. ANIM. ET EDUC. BASE	0	0	0	0	0
00-00-37-B1-8A MCRI - ENCADREUR	34	32	32	42	140
00-00-37-B8-8A COMMUNICATIONS - INSTITUTEURS ET INSTITUTRICES	0	0	0	0	0
00-00-37-C0-0A MCRI - ASSISTANTS DE SERVICE	11	5	5	15	36
00-00-37-C0-5A MCRI - ASSISTANTS DE PROGRAMMATION	7	4	4	9	24
00-00-37-C0-6A MCRI - ASSISTANTS D'ADMINISTRATION	3	3	3	5	14
00-00-37-C1-2A MCRI - AGENTS TECHNIQUES DE COOPERAT.	0	0	0	0	0
00-00-37-C1-6A MCRI - AGENTS TECH. ANIM. ET EDUC. B.	1	1	1	3	6
00-00-37-C1-8A MCRI - OPERATEUR	16	15	15	19	65
00-00-37-C8-8A MCRI - INSTITUTEURS ET INSTITUTRICES	1	0	0	3	4
00-00-37-D0-0A MCRI - EMPLOYES DE SERVICE	12	10	10	16	48
00-00-37-D0-5A MCRI - EMPLOYES DE PROGRAMMATION	0	0	0	0	0
00-00-37-D0-6A MCRI - EMPLOYES D'ADMINISTRATION	5	3	3	7	18
00-00-37-D1-8A MCRI - SOUS OPERATEUR	16	16	16	20	68
00-00-37-E0-1G MCRI - MINISTRE	1	1	1	3	6
00-00-37-E0-2G MCRI - SECRETAIRE GENERAL	1	1	1	3	6
00-00-37-E0-2K MCRI - DIRECTEUR GENERAL	9	9	9	11	38
00-00-37-E0-2M MCRI - DIRECTEUR DU CABINET DU MINISTERE	1	1	1	3	6
00-00-37-E0-2P MCRI - DIRECTEUR	46	46	46	56	194
00-00-37-E0-2U MCRI - MEMBRE DU CABINET	13	13	13	17	56
00-00-37-E0-3Z MCRI -CHEF DE SERVICE	0	0	0	0	0
00-00-37-E0-7D COMMUNICATION-CHEF SERVICES CENTRAUX ET PROVINCIAUX-AP-ZP	0	0	0	0	0
00-00-37-E3-3Y MCRI - SECRETAIRE PARTICULIER(E) MIN	0	0	0	0	0
00-00-37-J0-4A MCRI - CONTRACTUELS ASSIMILES CADRE A	17	15	15	19	66
00-00-37-J0-5A MCRI - CONTRACTUELS ASSIMILES CADRE A	53	103	103	217	476
00-00-37-J0-6A MCRI - CONTRACTUELS ASSIMILES CADRE A	32	31	31	38	132
00-00-37-J0-7A MCRI - CONTRACTUELS ASSIMILES CADRE A	1	1	1	3	6
00-00-37-J0-8A MCRI - CONTRACTUELS ASSIMILES CADRE A	16	15	15	19	65
00-00-37-K0-0A MCRI - CONTRACTUELS ASSIMILES CADRE B	66	65	65	80	276
00-00-37-L0-0A MCRI - CONTRACTUELS ASSIMILES CADRE C	27	23	23	29	102
00-00-37-M0-0A MCRI - CONTRACTUELS ASSIMILES CADRE D	5	5	5	7	22
00-00-37-M0-0B MCRI - CONTRACTUELS ASSIMILES CADRE D	23	23	23	29	98
00-00-37-N0-0C COMMUNICATION-CONS. TECH. NON PERMANENT MIN ET SECRETAIRE D'ETAT	0	0	0	0	0
00-00-37-N0-1C COMMUNICATION-CHAR. MISS. NON PERMANENT MIN ET SECRETAIRE D'ETAT	0	0	0	0	0
00-00-37-N0-2U COMMUNICATION-INSPECTEUR MINISTERE NON PERMANENT	0	0	0	0	0
00-00-37-N0-3L COMMUNICATION-ATTACHE DE PRESSE MINISTERE NON PERMANENT	0	0	0	0	0
00-00-37-U0-1C MCRI - CONTRACTUELS ASSIMILES CADRE D DUREE INDETERMINEE	18	18	18	22	76

Prévision effectifs par Institution ou Ministère - Unité

Ministère/Institution-Mission-Programme	LF 2020	LFI 2021	Prév 2022	Prév 2023	Total Prév.
00-00-37-U0-2C MCRI - CONTRACTUELS ASSIMILES CADRE C DUREE INDETERMINEE	25	25	25	31	106
00-00-37-U0-3B MCRI - CONTRACTUELS ASSIMILES CADRE B DUREE INDETERMINEE	67	66	66	81	280
00-00-37-U0-4A MCRI - CONTRACTUELS ASSIMILES CADRE A DUREE INDET. CAT 04	15	14	14	19	62
00-00-37-U0-5A MCRI - CONTRACTUELS ASSIMILES CADRE A DUREE INDET. CAT 05	49	49	49	59	206
00-00-37-U0-6A MCRI - CONTRACTUELS ASSIMILES CADRE A DUREE INDET. CAT 06	31	34	34	42	141
00-00-37-U0-8A MCRI - CONTRACTUELS ASSIMILES CADRE A DUREE INDET. CAT 08	26	29	29	35	119
00-00-37-XX-00 ARRIERES - PERSONNEL COMMUNICATION INFORMATION ET DES RELATIONS AVEC LES INSTITUTIONS CENTRAL	0	0	0	0	0
064 Administration et Coordination	0	0	0	0	0
00-00-86-41-25 MCA - CONTRACTUELS ELD4 D'INDICE CT 125	0	0	0	0	0
00-00-86-A0-6E MCA - ADJOINTS D'ADMINISTRATION	0	0	0	0	0
00-00-86-A1-8A MCA - CONCEPTEUR	0	0	0	0	0
00-00-86-A1-8B MCA - REALISATEUR	0	0	0	0	0
00-00-86-A1-8C MCA - TECHNICIEN SUPERIEUR	0	0	0	0	0
00-00-86-A1-8D MCA - REALISATEUR ADJOINT	0	0	0	0	0
00-00-86-A7-0A MCA - PLANIFICATEURS PRINCIPAUX	0	0	0	0	0
00-00-86-A7-0B MCA - PLANIFICATEUR	0	0	0	0	0
00-00-86-A7-0C MCA - ATTACHES DE PLANIFICATION	0	0	0	0	0
00-00-86-A8-8E MCA - PROFESSEURS LICENCIES TECHN.	0	0	0	0	0
00-00-86-A8-8F MCA - CHARGES ENS. EDUCATION NATIONAL	0	0	0	0	0
00-00-86-A8-8K ARTISANAT, CULTURE ET PATRIMOINES - MAITRES ASSISTANTS D'ENSEIGNEMENT SUPERIEUR, RECH.	0	0	0	0	0
00-00-86-A8-8U CULTURE ET TOURISME - C.A.P.E.N	0	0	0	0	0
00-00-86-A9-4A MCA - MEDECINS DIPLOMES D'ETAT (CAT. VIII)	0	0	0	0	0
00-00-86-B0-6B MCA - ASSISTANTS D'ADMINISTRATION	0	0	0	0	0
00-00-86-B1-8A MCA - ENCADREUR	0	0	0	0	0
00-00-86-C0-6A MCA - ASSISTANTS D'ADMINISTRATION	0	0	0	0	0
00-00-86-C1-6A MCA - AGENTS TECH. ANIM. ET EDUC. B.	0	0	0	0	0
00-00-86-C1-8A MCA - OPERATEUR	0	0	0	0	0
00-00-86-D0-0A MCA - EMPLOYES DE SERVICE	0	0	0	0	0
00-00-86-D0-6A MCA - EMPLOYES D'ADMINISTRATION	0	0	0	0	0
00-00-86-D1-8A MCA - SOUS OPERATEUR	0	0	0	0	0
00-00-86-J0-4A MCA - CONTRACTUELS ASSIMILES CADRE A	0	0	0	0	0
00-00-86-J0-5A MCA - CONTRACTUELS ASSIMILES CADRE A	0	0	0	0	0
00-00-86-J0-6A MCA - CONTRACTUELS ASSIMILES CADRE A	0	0	0	0	0
00-00-86-J0-7A MCA - CONTRACTUELS ASSIMILES CADRE A	0	0	0	0	0
00-00-86-J0-8A MCA - CONTRACTUELS ASSIMILES CADRE A	0	0	0	0	0
00-00-86-K0-0A MCA - CONTRACTUELS ASSIMILES CADRE B	0	0	0	0	0
00-00-86-L0-0A MCA - CONTRACTUELS ASSIMILES CADRE C	0	0	0	0	0
00-00-86-M0-0B MCA - CONTRACTUELS ASSIMILES CADRE D	0	0	0	0	0
00-00-86-U0-1C MCA - CONTRACTUELS ASSIMILES CADRE D DUREE INDETERMINEE	0	0	0	0	0
00-00-86-U0-1D MCA - CONTRACTUELS ASSIMILES CADRE D DUREE INDETERMINEE	0	0	0	0	0
00-00-86-U0-2C MCA - CONTRACTUELS ASSIMILES CADRE C DUREE INDETERMINEE	0	0	0	0	0
00-00-86-U0-3B MCA - CONTRACTUELS ASSIMILES CADRE B DUREE INDETERMINEE	0	0	0	0	0
00-00-86-U0-4A MCA - CONTRACTUELS ASSIMILES CADRE A DUREE INDET. CAT 04	0	0	0	0	0
00-00-86-U0-5A MCA - CONTRACTUELS ASSIMILES CADRE A DUREE INDET. CAT 05	0	0	0	0	0
00-00-86-U0-6A MCA - CONTRACTUELS ASSIMILES CADRE A DUREE INDET. CAT 06	0	0	0	0	0
00-00-86-U0-8A MCA - CONTRACTUELS ASSIMILES CADRE A DUREE INDET. CAT 08	0	0	0	0	0
862 CULTURE ET ARTISANAT	354	337	337	463	1 491
064 Administration et Coordination	354	337	337	463	1 491
00-00-00-00-00 PREVISION	0	0	0	0	0
00-00-86-30-01 MCA - CONTRACTUELS ELD 3	0	0	0	0	0
00-00-86-41-00 MCA - CONTRACTUELS ELD4 D'INDICE CT 100	0	0	0	0	0
00-00-86-41-25 MCA - CONTRACTUELS ELD4 D'INDICE CT 125	3	3	3	5	14
00-00-86-41-60 MCA - CONTRACTUELS ELD4 D'INDICE CT 160	0	0	0	0	0
00-00-86-41-65 MCA - CONTRACTUELS ELD4 D'INDICE CT 165	0	0	0	0	0
00-00-86-A0-1D MCA - CADRE A ECHELLE A2	0	0	0	0	0
00-00-86-A0-6E MCA - ADJOINTS D'ADMINISTRATION	10	7	7	11	35
00-00-86-A1-8A MCA - CONCEPTEUR	9	9	9	11	38
00-00-86-A1-8B MCA - REALISATEUR	9	9	9	11	38
00-00-86-A1-8C MCA - TECHNICIEN SUPERIEUR	8	8	8	10	34

Prévision effectifs par Institution ou Ministère - Unité

Ministère/Institution-Mission-Programme	LFR 2020	LFI 2021	Prév 2022	Prév 2023	Total Prév.
00-00-86-A1-8D MCA - REALISATEUR ADJOINT	26	23	23	32	104
00-00-86-A7-0A MCA - PLANIFICATEURS PRINCIPAUX	1	0	0	3	4
00-00-86-A7-0B MCA - PLANIFICATEUR	1	1	1	3	6
00-00-86-A7-0C MCA - ATTACHES DE PLANIFICATION	2	2	2	4	10
00-00-86-A8-8E MCA - PROFESSEURS LICENCIES TECHN.	2	1	1	4	8
00-00-86-A8-8F MCA - CHARGES ENS.EDUCATION NATIONAL	1	0	0	3	4
00-00-86-A8-8K ARTISANAT, CULTURE ET PATRIMOINES - MAITRES ASSISTANTS D'ENSEIGNEMENT SUPERIEUR, RECH.	1	1	1	3	6
00-00-86-A8-8U CULTURE ET TOURISME - C.A.P.E.N	1	1	1	3	6
00-00-86-A9-4A MCA - MEDECINS DIPLOMES D'ETAT (CAT. VIII)	1	1	1	3	6
00-00-86-B0-6B MCA - ASSISTANTS D'ADMINISTRATION	10	8	8	12	38
00-00-86-B1-8A MCA - ENCADREUR	16	15	15	20	66
00-00-86-C0-6A MCA - ASSISTANTS D'ADMINISTRATION	1	1	1	3	6
00-00-86-C1-6A MCA - AGENTS TECH. ANIM. ET EDUC. B.	1	0	0	3	4
00-00-86-C1-8A MCA - OPERATEUR	9	8	8	11	36
00-00-86-D0-0A MCA - EMPLOYES DE SERVICE	16	16	16	20	68
00-00-86-D0-6A MCA - EMPLOYES D'ADMINISTRATION	1	0	0	3	4
00-00-86-D1-8A MCA - SOUS OPERATEUR	6	6	6	8	26
00-00-86-E0-1G MCA - MINISTRE	0	0	0	0	0
00-00-86-E0-2G MCA - SECRETAIRE GENERAL	0	0	0	0	0
00-00-86-E0-2K MCA - DIRECTEUR GENERAL	0	0	0	0	0
00-00-86-E0-2M MCA - DIRECTEUR DU CABINET DU MINISTERE	0	0	0	0	0
00-00-86-E0-2P MCA - DIRECTEUR	0	0	0	0	0
00-00-86-E0-2U MCA - MEMBRE DU CABINET	0	0	0	0	0
00-00-86-E0-3Z MCA -CHEF DE SERVICE	0	0	0	0	0
00-00-86-E3-3Y MCA - SECRETAIRE PARTICULIER(E) MIN	0	0	0	0	0
00-00-86-E3-3Z MCA - CHEF PROTOCOLE MIN	0	0	0	0	0
00-00-86-J0-4A MCA - CONTRACTUELS ASSIMILES CADRE A	15	14	14	18	61
00-00-86-J0-5A MCA - CONTRACTUELS ASSIMILES CADRE A	20	20	20	24	84
00-00-86-J0-6A MCA - CONTRACTUELS ASSIMILES CADRE A	7	7	7	9	30
00-00-86-J0-7A MCA - CONTRACTUELS ASSIMILES CADRE A	1	1	1	3	6
00-00-86-J0-8A MCA - CONTRACTUELS ASSIMILES CADRE A	14	13	13	18	58
00-00-86-K0-0A MCA - CONTRACTUELS ASSIMILES CADRE B	34	34	34	42	144
00-00-86-L0-0A MCA - CONTRACTUELS ASSIMILES CADRE C	13	13	13	17	56
00-00-86-M0-0B MCA - CONTRACTUELS ASSIMILES CADRE D	2	2	2	4	10
00-00-86-N0-0C CULTURE-CONS. TECH. NON PERMANENT MIN ET SECRETAIRE D'ETAT	0	0	0	0	0
00-00-86-N0-1C CULTURE-CHAR. MISS. NON PERMANENT MIN ET SECRETAIRE D'ETAT	0	0	0	0	0
00-00-86-N0-2U CULTURE-INSPECTEUR MINISTERE NON PERMANENT	0	0	0	0	0
00-00-86-N0-3L CULTURE-ATTACHE DE PRESSE MINISTERE NON PERMANENT	0	0	0	0	0
00-00-86-U0-1C MCA - CONTRACTUELS ASSIMILES CADRE D DUREE INDETERMINEE	8	8	8	10	34
00-00-86-U0-1D MCA - CONTRACTUELS ASSIMILES CADRE D DUREE INDETERMINEE	1	1	1	3	6
00-00-86-U0-2C MCA - CONTRACTUELS ASSIMILES CADRE C DUREE INDETERMINEE	8	8	8	10	34
00-00-86-U0-3B MCA - CONTRACTUELS ASSIMILES CADRE B DUREE INDETERMINEE	23	22	22	28	95
00-00-86-U0-4A MCA - CONTRACTUELS ASSIMILES CADRE A DUREE INDET. CAT 04	8	8	8	10	34
00-00-86-U0-5A MCA - CONTRACTUELS ASSIMILES CADRE A DUREE INDET. CAT 05	24	26	26	32	108
00-00-86-U0-6A MCA - CONTRACTUELS ASSIMILES CADRE A DUREE INDET. CAT 06	24	21	21	25	91
00-00-86-U0-8A MCA - CONTRACTUELS ASSIMILES CADRE A DUREE INDET. CAT 08	17	19	19	24	79
00-00-86-XX-00 ARRIERES - PERSONNEL ARTISANAT DE LA CULTURE ET DES PATRIMOINES CENTRAL	0	0	0	0	0

Prévision effectifs par Institution ou Ministère - Unité

Ministère/Institution-Mission-Programme		LFR 2020	LFI 2021	Prév 2022	Prév 2023	Total Prév.
13	SECRETARIAT D'ETAT AUPRES DU MINISTERE DE LA DEFENSE NATIONALE CHARGE DE LA GENDARMERIE NATIONALE	17 512	18 532	18 532	21 950	76 526
<u>130</u>	<u>GENDARMERIE NATIONALE</u>	<u>17 512</u>	<u>18 532</u>	<u>18 532</u>	<u>21 950</u>	<u>76 526</u>
<u>009</u>	<u>Administration et Coordination</u>	<u>17 512</u>	<u>18 532</u>	<u>18 532</u>	<u>21 950</u>	<u>76 526</u>
00-00-00-00-00	PREVISION	0	0	0	0	0
00-00-13-A1-42	SEG - GENERAL DE DIVISION	22	15	15	19	71
00-00-13-A1-43	SEG - GENERAL DE BRIGADE	55	45	45	55	200
00-00-13-A1-4A	SEG - COLONEL	147	136	136	162	581
00-00-13-A1-4B	SEG - LIEUTNANT COLONEL	83	98	98	117	396
00-00-13-A1-4C	SEG - COMMANDANT	121	150	150	178	599
00-00-13-A1-4D	SEG - CAPITAINE	346	330	330	392	1 398
00-00-13-A1-4E	SEG - LIEUTNANT	387	124	124	148	783
00-00-13-A1-4F	SEG - SOUS LIEUTNANT	105	103	103	123	434
00-00-13-B1-4A	SEG - GENDARMES PRINCIPAUX DE CLASSE EXCEPTIONNELLES	759	1 952	1 952	2 311	6 974
00-00-13-B1-4B	SEG - GENDARMES PRINCIPAUX HORS CLASSES	2 806	1 204	1 204	1 425	6 639
00-00-13-B1-4C	SEG - GENDARMES PRINCIPAUX 1ERE CLASSE	1 031	1 022	1 022	1 210	4 285
00-00-13-B1-4D	SEG - GENDARMES PRINCIPAUX 2EME CLASSE	1 367	915	915	1 084	4 281
00-00-13-C0-6A	SEG - ASSISTANTS D'ADMINISTRATION	167	264	264	314	1 009
00-00-13-C1-3C	SEG-SERGENT	2 448	3 462	3 462	4 098	13 470
00-00-13-C1-4B	SEG - GENDARMES 1ERE CLASSE	3 334	2 777	2 777	3 287	12 175
00-00-13-C1-4C	SEG - GENDARME 2EME CLASSE	2 136	2 352	2 352	2 784	9 624
00-00-13-D1-4A	SEG - GENDARMES STAGIAIRES	951	2 382	2 382	2 819	8 534
00-00-13-D1-4B	SEG - ELEVE GENDARME	1 200	1 200	1 200	1 421	5 021
00-00-13-E0-1G	SEG - MINISTRE	0	0	0	0	0
00-00-13-E0-2G	SEG - SECRETAIRE GENERAL	1	1	1	3	6
00-00-13-E0-2K	SEG - DIRECTEUR GENERAL	0	0	0	0	0
00-00-13-E0-2M	SEG - DIRECTEUR DU CABINET DU MINISTERE	0	0	0	0	0
00-00-13-E0-2P	SEG - DIRECTEUR	0	0	0	0	0
00-00-13-E0-2U	SEG - MEMBRE DU CABINET	0	0	0	0	0
00-00-13-K0-0A	SEG-CONTRACTUELS ASSIMILES CADRE B	46	0	0	0	46

Prévision effectifs par Institution ou Ministère - Unité

Ministère/Institution-Mission-Programme		LFR 2020	LFI 2021	Prév 2022	Prév 2023	Total Prév.
<u>93</u>	HAUTE COUR DE JUSTICE	<u>20</u>	<u>30</u>	<u>30</u>	<u>24</u>	<u>104</u>
<u>930</u>	Haute Cour de Justice	<u>20</u>	<u>30</u>	<u>30</u>	<u>24</u>	<u>104</u>
<u>070</u>	Administration et Coopération	<u>20</u>	<u>30</u>	<u>30</u>	<u>24</u>	<u>104</u>
	00-00-00-00-00 PREVISION	0	0	0	0	0
	00-00-93-J0-6A HAUTE COURS DE JUSTICE - CONTRACTUELS ASSIMILES CADRE A	20	30	30	24	104

Total général

221 013

220 434

259 256

282 797

983 500

ANNEXE 8

COMPTES PARTICULIERS
DU TRÉSOR



MINISTRE DE L'ECONOMIE ET DES FINANCES
SECRETARIAT GENERAL
DIRECTION GENERALE DU TRESOR
DIRECTION DE LA COMPTABILITE PUBLIQUE
 Service de la Réglementation Comptable et Financière

TABLEAU RECAPITULATIF DES PREVISIONS DE RECETTES ET DE DEPENSES DES COMPTES D'AFFECTATION SPECIALE
AU TITRE DE L'ANNEE 2021 (LFI)

(en milliers Ariary)

N°	INTITULE DU COMPTE	MINISTERES / DEPARTEMENTS	Prévision LFR 2020		Prévision LFI 2021	
			RECETTES	DEPENSES	RECETTES	DEPENSES
1	Frais de justice pénale et assimilés	MIN JUSTICE	161 025	161 025	161 025	161 025
2	Prélèvement sur les boissons alcooliques et alcoolisées	MFB/DGI	4 250 000	4 250 000	4 786 000	4 786 000
3	Fonds National d'Insertion du Secteur Informel	MFB/DGI	3 300 000	3 300 000	4 460 000	4 460 000
4	Sécurisation des activités, des fonds et des emplois	MFB/DGT	10 635 352	10 635 352	8 917 404	8 917 404
5	Opérations liées à la privatisation	MFB/DGT/DOF	1 000 000	1 000 000	1 000 000	1 000 000
6	Fonds de renforcement des capacités	MFB/DGD	144 000	144 000	-	-
7	Prélèvement sur les droits et taxes douaniers	MFB/DGD	16 951 200	16 951 200	20 083 700	20 083 700
8	Prélèvement sur les prix des produits pétroliers	MEEH	14 000 000	14 000 000	14 000 000	14 000 000
9	Sécurisation routière	SEG (Gendarmerie Nationale)	116 529	116 529	88 222	88 222
10	Soutien des partenaires à la Mise en Oeuvre du Plan Sectoriel de l'Education de Base et de l'Enseignement Technique et Professionnel (MO-PSEEBETP) - SG	MENETP/ SECRETARIAT GENERAL (SG)	620 000	620 000	915 745	915 745
11	Soutien des partenaires à la Mise en Oeuvre du Plan Sectoriel de l'Education de Base et de l'Enseignement Technique et Professionnel (MO-PSEEBETP) - SG	MENETP/ DIRECTION GENERALE DE L'EDUCATION FONDAMENTALE ET DE L'ALPHABETISATION (DGEFA)	7 440 000	7 440 000	7 779 164	7 779 164
12	Soutien des partenaires à la Mise en Oeuvre du Plan Sectoriel de l'Education de Base et de l'Enseignement Technique et Professionnel (MO-PSEEBETP) - SG	MENETP/ DIRECTION GENERALE DE L'ENSEIGNEMENT SECONDAIRE ET DE LA FORMATION DE MASSE (DGESFM)	1 860 000	1 860 000	5 780 000	5 780 000
13	Soutien des partenaires à la Mise en Oeuvre du Plan Sectoriel de l'Education de Base et de l'Enseignement Technique et Professionnel (MO-PSEEBETP) - SG	MENETP/ DIRECTION GENERALE DE L'ENSEIGNEMENT TECHNIQUE ET PROFESSIONNEL (DGTEP)	1 240 000	1 240 000	3 840 000	3 840 000
14	Soutien des partenaires à la Mise en Oeuvre du Plan Sectoriel de l'Education de l'Enseignement Supérieur (MO-PSE-ESUP)	MESRES / DIRECTION DE LA STATISTIQUE, DE LA PLANIFICATION ET DE SUIVI			1 000 000	1 000 000

N°	INTITULE DU COMPTE	MINISTERES / DEPARTEMENTS	Prévision LFR 2020		Prévision LFI 2021	
			RECETTES	DEPENSES	RECETTES	DEPENSES
15	Soutien des partenaires à la Mise en Oeuvre du Plan Sectoriel de l'Education de l'Enseignement Supérieur (MO-PSE-ESUP)	MESRES / DIRECTION GENERALE DE L'ENSEIGNEMENT SUPERIEUR			342 500	342 500
16	Soutien des partenaires à la Mise en Oeuvre du Plan Sectoriel de l'Education de l'Enseignement Supérieur (MO-PSE-ESUP)	MESRES / DIRECTION DE L'ACCREDITATION ET DE L'ASSURANCE QUALITE L'ENSEIGNEMENT SUPERIEUR			305 000	305 000
17	Soutien des partenaires à la Mise en Oeuvre du Plan Sectoriel de l'Education de l'Enseignement Supérieur (MO-PSE-ESUP)	MESRES / DIRECTION DE L'ENSEIGNEMENT SUPERIEUR			352 500	352 500
18	Crédit Carbone REDD+	BNC-REDDF			7 800 000	7 800 000
	TOTAL		61 718 106	61 718 106	81 611 260	81 611 260

ANNEXE 9

PROGRAMME
D'INVESTISSEMENT
PUBLIC

Synthèse PIP par Institution de Tutelle - En Milliers d'Ariary

Tutelle	Subvention	Emprunt Etat	A E P	R P I	T V A	D T I	F C V	Total
01 PRESIDENCE	12 478 000	17 369 000	0	69 950 597	0	108 906	0	99 906 503
02 SENAT	0	0	0	80 000	0	0	0	80 000
03 AN	0	0	0	1 500 000	0	0	0	1 500 000
04 HCC	0	0	0	1 000 000	0	0	0	1 000 000
05 PRIMATURE	107 835 000	89 804 000	0	21 410 787	376 200	1 466 913	0	220 892 900
06 CFM	0	0	0	750 000	0	0	0	750 000
07 CENI	0	0	0	3 644 462	0	0	0	3 644 462
12 MDN	0	0	0	24 297 109	0	0	0	24 297 109
11 MAE	0	0	0	2 000 120	0	0	0	2 000 120
16 MINJUS	10 633 000	0	0	62 239 420	0	122	0	72 872 542
21 MEF	95 211 000	163 497 026	292 738 294	628 056 046	17 967 629	100 615 801	3 880 000	1 301 965 796
14 MID	25 640 000	18 712 000	0	150 153 420	0	131	0	194 505 551
15 MSP	0	0	0	39 191 937	0	0	0	39 191 937
62 MATTP	187 048 000	862 071 000	0	265 349 781	0	20 103	0	1 314 488 884
81 MEN	81 220 000	65 143 000	0	144 843 500	0	126	0	291 206 626
83 MENETP	12 335 000	0	0	10 000 000	0	132	0	22 335 132
71 MINSAN	266 848 000	120 603 000	0	82 207 401	0	147	2 479 086	472 137 634
41 MAEP	182 945 000	275 142 000	0	31 480 517	0	58 125	0	489 625 642
51 MEH	8 625 000	201 447 000	0	20 000 000	0	132	0	230 072 132
52 MEAH	88 003 000	8 369 000	0	54 922 375	0	341	0	151 294 716
53 MMRS	0	0	0	2 600 138	0	0	0	2 600 138
63 MTTM	6 876 000	7 724 000	0	23 050 000	0	149	0	37 650 149
32 MTEFPLS	0	0	0	5 135 245	0	0	0	5 135 245
84 MESRS	0	7 537 000	0	49 127 120	0	132	0	56 664 252
34 MICA	42 749 000	88 633 000	0	26 607 329	681 485	685 251	0	159 356 065
44 MEDD	44 357 000	5 262 000	0	10 000 000	0	137	0	59 619 137
66 MPTDN	0	39 847 000	0	6 000 000	0	135	0	45 847 135
76 MPPSPF	16 011 000	1 951 000	0	12 285 688	0	143	0	30 247 831
75 MJS	3 965 000	0	0	128 944 180	0	117	0	132 909 297
37 MCC	1 113 000	0	0	16 600 000	0	131	0	17 713 131
13 SEG	0	0	0	14 000 112	0	0	0	14 000 112
Total Général	1 193 892 000	1 973 111 026	292 738 294	1 907 427 284	19 025 314	102 957 174	6 359 086	5 495 510 178

PIP par institution de Tutelle - En Milliers d'Ariary

Tutelle	Subvention	Emprunt Etat	AEP	R P I	T V A	D T I	F C V	Total
01 PRESIDENCE	12 478 000	17 369 000	0	69 950 597	0	108 906	0	99 906 503
010 PRESIDENCE DE LA REPUBLIQUE	12 478 000	17 369 000	0	69 950 597	0	108 906	0	99 906 503
001 Administration Et Coordination	0	0	0	65 026 449	0	0	0	65 026 449
193 RENFORCEMENT DES CAPACITES MATERIELLES ET HUMAINES (SGP-DSP-DGCIS)					01/01/2018		31/12/2020	
	0	0	0	3 523 538	0	0	0	3 523 538
10-001-001-A RPI-ETAT-ETAT-GROUPE A	0	0	0	3 523 538	0	0	0	3 523 538
205 PROJET PRESIDENTIEL					01/01/2019		31/12/2022	
	0	0	0	61 157 911	0	0	0	61 157 911
10-001-001-A RPI-ETAT-ETAT-GROUPE A	0	0	0	61 157 911	0	0	0	61 157 911
207 DEFENSE ET SECURITE NATIONALE VOLET DIRECTION GENERALE DU CENTRAL INTELLIGENCE SERVICE					01/01/2017		31/12/2022	
	0	0	0	145 000	0	0	0	145 000
10-001-001-A RPI-ETAT-ETAT-GROUPE A	0	0	0	145 000	0	0	0	145 000
208 MISE AUX NORMES DES MOYENS À DÉPLOYER POUR LA SÉCURITÉ PRÉSIDENTIELLE					01/01/2017		31/12/2020	
	0	0	0	200 000	0	0	0	200 000
10-001-001-A RPI-ETAT-ETAT-GROUPE A	0	0	0	200 000	0	0	0	200 000
138 Appui à la gouvernance et à l'Etat de droit	2 900 000	13 467 000	0	3 702 493	0	108 906	0	20 178 399
079 PROGRAMME D'APPUI A LA PERFORMANCE DU SECTEUR PUBLIC					01/01/2016		31/12/2020	
	0	195 000	0	0	0	56 040	0	251 040
20-001-001-A DTI-ETAT-ETAT-GROUPE A	0	0	0	0	0	56 040	0	56 040
70-111-001-A EE-IDA-ETAT-GROUPE A	0	195 000	0	0	0	0	0	195 000
198 RENFORCEMENT DE CAPACITES DE L'OCSIF					01/01/2018		31/12/2020	
	0	0	0	162 000	0	0	0	162 000
10-001-001-A RPI-ETAT-ETAT-GROUPE A	0	0	0	162 000	0	0	0	162 000
200 CONSTRUCTION D'UN BÂTIMENT SÉCURISÉ ET MISE AUX NORMES DES INFRASTRUCTURES DU SAMIFIN					01/01/2017		31/12/2020	
	0	0	0	370 000	0	0	0	370 000
10-001-001-A RPI-ETAT-ETAT-GROUPE A	0	0	0	370 000	0	0	0	370 000
202 RENFORCEMENT DES CAPACITÉS MATÉRIELLES ET HUMAINES DU BIANCO NOTAMMENT POUR SON OPÉRATIONNALISATION					01/01/2017		31/12/2020	
	0	0	0	2 000 000	0	0	0	2 000 000
10-001-001-A RPI-ETAT-ETAT-GROUPE A	0	0	0	2 000 000	0	0	0	2 000 000
203 RENFORCEMENT DU COMITÉ POUR LA SAUVEGARDE DE L'INTÉGRITÉ (CSI)					01/01/2017		31/12/2020	
	0	0	0	600 000	0	0	0	600 000
10-001-001-A RPI-ETAT-ETAT-GROUPE A	0	0	0	600 000	0	0	0	600 000

PIP par institution de Tutelle - En Milliers d'Ariary

Tutelle		Subvention	Emprunt Etat	AEP	R P I	T V A	D T I	F C V	Total
206	DIGITAL GOVERNANCE AND IDENTIFICATION MANAGEMENT SYSTEM PROJECT (PRODIGY)					01/01/2020		31/12/2022	
		2 900 000	13 272 000	0	0	0	52 866	0	16 224 866
20-001-001-A	DTI-ETAT-ETAT-GROUPE A	0	0	0	0	0	52 866	0	52 866
70-111-001-A	EE-IDA-ETAT-GROUPE A	0	13 272 000	0	0	0	0	0	13 272 000
60-111-111-B	SUB-IDA-IDA-GROUPE B	2 900 000	0	0	0	0	0	0	2 900 000
209	PROJET DE RENFORCEMENT DES CAPACITÉS MATÉRIELLES ET HUMAINES DE L'INSPECTION GÉNÉRALE DE L'ETAT					01/01/2018		31/12/2022	
		0	0	0	150 000	0	0	0	150 000
10-001-001-A	RPI-ETAT-ETAT-GROUPE A	0	0	0	150 000	0	0	0	150 000
210	REDYNAMISATION DES ATTRIBUTIONS DE L'INSPECTION GÉNÉRALE DE L'ARMÉE MALAGASY					01/01/2017		31/12/2022	
		0	0	0	73 113	0	0	0	73 113
10-001-001-A	RPI-ETAT-ETAT-GROUPE A	0	0	0	73 113	0	0	0	73 113
211	RENFORCEMENT DES ACTIONS DE L'IGGN CONTRE LA FRAUDE ET LES TRAFICS ILLICITES					01/01/2018		31/12/2022	
		0	0	0	47 380	0	0	0	47 380
10-001-001-A	RPI-ETAT-ETAT-GROUPE A	0	0	0	47 380	0	0	0	47 380
212	RENFORCEMENT DU CONSEIL SUPÉRIEUR DE LA MAGISTRATURE					01/07/2018		31/12/2022	
		0	0	0	300 000	0	0	0	300 000
10-001-001-A	RPI-ETAT-ETAT-GROUPE A	0	0	0	300 000	0	0	0	300 000
620	Appui au développement social et économique	9 578 000	3 902 000	0	1 221 655	0	0	0	14 701 655
031	COORDINATION DE LA LUTTE CONTRE LE SIDA					01/01/2001		31/12/2020	
		9 578 000	0	0	1 109 000	0	0	0	10 687 000
10-001-001-A	RPI-ETAT-ETAT-GROUPE A	0	0	0	1 109 000	0	0	0	1 109 000
60-347-347-F	SUB-GFATM-GFATM-GROUPE F	9 578 000	0	0	0	0	0	0	9 578 000
078	PROJET D'APPUI A LA PROMOTION DES INVESTISSEMENTS (PAPI)					01/01/2016		31/12/2020	
		0	3 902 000	0	96 878	0	0	0	3 998 878
10-001-001-A	RPI-ETAT-ETAT-GROUPE A	0	0	0	96 878	0	0	0	96 878
70-103-001-A	EE-FAD-ETAT-GROUPE A	0	1 951 000	0	0	0	0	0	1 951 000
70-180-001-B	EE-BAD/FAT-ETAT-GROUPE B	0	1 951 000	0	0	0	0	0	1 951 000
197	MISE EN PLACE D'UNE SALLE DE CRISE POUR LA GESTION DE LA SECURITE NATIONALE					01/01/2018		31/12/2020	
		0	0	0	7 377	0	0	0	7 377
10-001-001-A	RPI-ETAT-ETAT-GROUPE A	0	0	0	7 377	0	0	0	7 377
199	APPUI AU PILOTAGE DE LA RSS (REFORME DU SECTEUR SÉCURITAIRE)					01/01/2019		31/12/2021	
		0	0	0	6 400	0	0	0	6 400
10-001-001-A	RPI-ETAT-ETAT-GROUPE A	0	0	0	6 400	0	0	0	6 400
201	RENFORCEMENT DE CAPACITES DU SECRETARIAT PERMANENT A LA DEFENSE ET A LA SECURITE NATIONALE					01/01/2019		31/12/2021	
		0	0	0	2 000	0	0	0	2 000
10-001-001-A	RPI-ETAT-ETAT-GROUPE A	0	0	0	2 000	0	0	0	2 000

PIP par institution de Tutelle - En Milliers d'Ariary

Tutelle	Subvention	Emprunt Etat	AEP	R P I	T V A	D T I	F C V	Total
02 SENAT	0	0	0	80 000	0	0	0	80 000
020 SENAT	0	0	0	80 000	0	0	0	80 000
002 Administration Et Coordination	0	0	0	80 000	0	0	0	80 000
002 REHABILITATION ET EQUIPEMENT IMMEUBLE SENAT					01/01/2007		31/12/2020	
	0	0	0	80 000	0	0	0	80 000
10-001-001-A RPI-ETAT-ETAT-GROUPE A	0	0	0	80 000	0	0	0	80 000

PIP par institution de Tutelle - En Milliers d'Ariary

Tutelle	Subvention	Emprunt Etat	AEP	R P I	T V A	D T I	F C V	Total
03 AN	0	0	0	1 500 000	0	0	0	1 500 000
030 ASSEMBLEE NATIONALE	0	0	0	1 500 000	0	0	0	1 500 000
003 Administration et Coordination	0	0	0	1 500 000	0	0	0	1 500 000
002 REHABILITATION/EXTENSION ET EQUIPEMENT ASSEMBLEE NATIONALE					01/01/2020		31/12/2022	
	0	0	0	1 500 000	0	0	0	1 500 000
10-001-001-A RPI-ETAT-ETAT-GROUPE A	0	0	0	1 500 000	0	0	0	1 500 000

PIP par institution de Tutelle - En Milliers d'Ariary

Tutelle	Subvention	Emprunt Etat	AEP	R P I	T V A	D T I	F C V	Total
04 HCC	0	0	0	1 000 000	0	0	0	1 000 000
040 HAUTE COUR CONSTITUTIONNELLE	0	0	0	1 000 000	0	0	0	1 000 000
004 Administration et Coordination	0	0	0	1 000 000	0	0	0	1 000 000
004 RENFORCEMENT DES CAPACITES MATERIELLES ET HUMAINES DE LA HCC					01/01/2018		31/12/2020	
	0	0	0	1 000 000	0	0	0	1 000 000
10-001-001-A RPI-ETAT-ETAT-GROUPE A	0	0	0	1 000 000	0	0	0	1 000 000

PIP par institution de Tutelle - En Milliers d'Ariary

Tutelle	Subvention	Emprunt Etat	AEP	R P I	T V A	D T I	F C V	Total
05 PRIMATURE	107 835 000	89 804 000	0	21 410 787	376 200	1 466 913	0	220 892 900
050 PRIMATURE	107 835 000	89 804 000	0	21 410 787	376 200	1 466 913	0	220 892 900
005 Administration et Coordination	0	0	0	1 140 977	0	0	0	1 140 977
123 RENFORCEMENT DES CAPACITES MATERIELLES ET HUMAINES					01/01/2018		31/12/2020	
	0	0	0	1 140 977	0	0	0	1 140 977
10-001-001-A RPI-ETAT-ETAT-GROUPE A	0	0	0	1 140 977	0	0	0	1 140 977
139 Pilotage et coordination, appui, mise en œuvre, suivi et contrôle des actions gouvernementales	0	0	0	411 500	0	0	0	411 500
113 MECANISME DE COORDINATION DE L'ACTION GOUVERNEMENTALE					01/01/2017		31/12/2020	
	0	0	0	100 000	0	0	0	100 000
10-001-001-A RPI-ETAT-ETAT-GROUPE A	0	0	0	100 000	0	0	0	100 000
125 MISE EN PLACE D'UN CENTRE OPERATIONNEL POUR VEILLE INFORMATIONNELLE					01/01/2018		31/12/2020	
	0	0	0	1 000	0	0	0	1 000
10-001-001-A RPI-ETAT-ETAT-GROUPE A	0	0	0	1 000	0	0	0	1 000
187 MISE EN PLACE D'UN SYSTÈME INTÉGRÉ D'ÉCHANGE ET DE PARTAGE D'INFORMATIONS ET DES DONNÉES MARITIMES					01/01/2019		31/12/2020	
	0	0	0	75 000	0	0	0	75 000
10-001-001-A RPI-ETAT-ETAT-GROUPE A	0	0	0	75 000	0	0	0	75 000
188 MODERNISATION DU SYSTEME D'EXPLOITATION DES TEXTES ADMINISTRATIFS AU NIVEAU DU GOUVERNEMENT					01/01/2019		31/12/2021	
	0	0	0	69 500	0	0	0	69 500
10-001-001-A RPI-ETAT-ETAT-GROUPE A	0	0	0	69 500	0	0	0	69 500
190 RÉINGÉNIERIE DES PROCESSUS ET PÉRENNISATION DE LA PERFORMANCE DE LA DLC, POUR LA DÉFENSE DES INTÉRÊTS FONDAMENTAUX DE L'ETAT ET DES SERVICES PUBLICS					01/01/2016		31/12/2020	
	0	0	0	1 000	0	0	0	1 000
10-001-001-A RPI-ETAT-ETAT-GROUPE A	0	0	0	1 000	0	0	0	1 000
192 LUTTE CONTRE LA TRAITE DES ETRES HUMAINS					01/01/2019		31/12/2020	
	0	0	0	90 000	0	0	0	90 000
10-001-001-A RPI-ETAT-ETAT-GROUPE A	0	0	0	90 000	0	0	0	90 000
193 RENFORCEMENT DES CAPACITÉS NATIONALES EN MATIÈRE DE LA LUTTE CONTRE LE TERRORISME ET LA CRIMINALITÉ TRANSNATIONALE ORGANISÉE					01/02/2019		31/12/2021	
	0	0	0	1 000	0	0	0	1 000
10-001-001-A RPI-ETAT-ETAT-GROUPE A	0	0	0	1 000	0	0	0	1 000
194 APPUI À LA STRUCTURE NATIONALE D'ORIENTATION DE LA LUTTE CONTRE LE TERRORISME (SNOLT)					01/03/2019		31/12/2021	
	0	0	0	1 000	0	0	0	1 000
10-001-001-A RPI-ETAT-ETAT-GROUPE A	0	0	0	1 000	0	0	0	1 000
196 PRÉVENTION SUR LA LUTTE CONTRE LA DROGUE					01/01/2019		31/12/2022	
	0	0	0	1 000	0	0	0	1 000
10-001-001-A RPI-ETAT-ETAT-GROUPE A	0	0	0	1 000	0	0	0	1 000
197 APPUI À LA CONSERVATION DES ARCHIVES DES RÉGIONS					01/01/2019		31/12/2022	

PIP par institution de Tutelle - En Milliers d'Ariary

Tutelle	Subvention	Emprunt Etat	AEP	R P I	T V A	D T I	F C V	Total
	0	0	0	72 000	0	0	0	72 000
10-001-001-A RPI-ETAT-ETAT-GROUPE A	0	0	0	72 000	0	0	0	72 000
827 Appui au développement	107 835 000	89 804 000	0	19 858 310	376 200	1 466 913	0	219 340 423
070 PROJET RETARD DE CROISSANCE					01/01/2017		31/12/2020	
	25 485 000	0	0	0	85 000	760 000	0	26 330 000
20-001-001-A DTI-ETAT-ETAT-GROUPE A	0	0	0	0	0	760 000	0	760 000
30-001-001-A TVA-ETAT-ETAT-GROUPE A	0	0	0	0	85 000	0	0	85 000
60-111-111-A SUB-IDA-IDA-GROUPE A	22 664 000	0	0	0	0	0	0	22 664 000
60-120-120-B SUB-UNICEF-UNICEF-GROUPE B	2 821 000	0	0	0	0	0	0	2 821 000
105 FILETS SOCIAUX DE SECURITES(FSS)					01/01/2015		31/12/2020	
	40 699 000	1 951 000	0	0	0	661 913	0	43 311 913
20-001-001-A DTI-ETAT-ETAT-GROUPE A	0	0	0	0	0	661 913	0	661 913
70-111-001-A EE-IDA-ETAT-GROUPE A	0	1 951 000	0	0	0	0	0	1 951 000
60-111-111-B SUB-IDA-IDA-GROUPE B	40 699 000	0	0	0	0	0	0	40 699 000
116 PROJET D'APPUI AU DEVELOPPEMENT					01/01/2016		31/12/2020	
	0	0	0	11 658 310	0	0	0	11 658 310
10-001-001-A RPI-ETAT-ETAT-GROUPE A	0	0	0	11 658 310	0	0	0	11 658 310
118 PROJET DE CROISSANCE AGRICOLE ET SECURISATION FONCIERE (MRI)					01/01/2018		31/12/2020	
	0	78 000	0	0	0	0	0	78 000
70-111-001-A EE-IDA-ETAT-GROUPE A	0	78 000	0	0	0	0	0	78 000
120 OFFICE NATIONAL DE NUTRITION					01/01/2018		31/12/2020	
	9 226 000	0	0	110 000	240 000	25 000	0	9 601 000
10-001-001-A RPI-ETAT-ETAT-GROUPE A	0	0	0	110 000	0	0	0	110 000
20-001-001-A DTI-ETAT-ETAT-GROUPE A	0	0	0	0	0	25 000	0	25 000
30-001-001-A TVA-ETAT-ETAT-GROUPE A	0	0	0	0	240 000	0	0	240 000
60-347-347-A SUB-GFATM-GFATM-GROUPE A	9 226 000	0	0	0	0	0	0	9 226 000
126 AMELIORER LE SYSTEME D'ALERTE PRECOCE AFIN DE RENFORCER LA RESILIENCE COMMUNAUTAIRE FACE AUX CYCLONES INONDATIONS					01/01/2018		31/12/2020	
	0	0	0	83 000	0	0	0	83 000
10-001-001-A RPI-ETAT-ETAT-GROUPE A	0	0	0	83 000	0	0	0	83 000
127 RENFORCEMENT LES ACTIONS SECTORIELLES DE PREVENTION ET DE REDUCTION DES RISQUES ET DES CATASTROPHES					01/01/2017		31/12/2020	
	0	0	0	1 000	0	0	0	1 000
10-001-001-A RPI-ETAT-ETAT-GROUPE A	0	0	0	1 000	0	0	0	1 000
189 PREVENTION DE LA VULNERABILITE NUTRITIONNELLE					01/01/2018		31/12/2020	
	0	0	0	1 000	0	0	0	1 000
10-001-001-A RPI-ETAT-ETAT-GROUPE A	0	0	0	1 000	0	0	0	1 000
191 RENFORCEMENT DE LA COORDINATION ET DEVELOPPEMENT DE LA GESTION INTEGREE DES ZONES COTIERES ET MARINES A MADAGASCAR					01/01/2018		31/12/2020	
	0	0	0	1 000	0	0	0	1 000
10-001-001-A RPI-ETAT-ETAT-GROUPE A	0	0	0	1 000	0	0	0	1 000

PIP par institution de Tutelle - En Milliers d'Ariary

Tutelle	Subvention	Emprunt Etat	AEP	R P I	T V A	D T I	F C V	Total
195	PROGRAMME DE FINANCEMENT DES RISQUES DE CATASTROPHE EN AFRIQUE				01/01/2019		31/12/2023	
	1 609 000	0	0	0	51 200	20 000	0	1 680 200
20-001-001-A	DTI-ETAT-ETAT-GROUPE A	0	0	0	0	20 000	0	20 000
30-001-001-A	TVA-ETAT-ETAT-GROUPE A	0	0	0	51 200	0	0	51 200
60-103-103-B	SUB-FAD-FAD-GROUPE B	1 090 000	0	0	0	0	0	1 090 000
60-156-156-C	SUB-ARC-ARC-GROUPE C	519 000	0	0	0	0	0	519 000
198	COMMUNES VITRINES DE LA NUTRITION				01/01/2019		31/12/2022	
	0	0	0	1 000	0	0	0	1 000
10-001-001-A	RPI-ETAT-ETAT-GROUPE A	0	0	1 000	0	0	0	1 000
199	DEVELOPPEMENT DE MECANISME DE PROTECTION FINANCIERE FACE AUX SECHERESSEX DANS LE SUD				01/01/2019		31/12/2022	
	0	0	0	8 001 000	0	0	0	8 001 000
10-001-001-A	RPI-ETAT-ETAT-GROUPE A	0	0	8 001 000	0	0	0	8 001 000
200	DÉVELOPPEMENT DE LA MISE EN OEUVRE DES ACTIVITÉS DE GESTION INTÉGRÉE DES ZONES CÔTIÈRES ET MARINES DE MADAGASCAR				01/01/2019		31/12/2022	
	0	0	0	1 000	0	0	0	1 000
10-001-001-A	RPI-ETAT-ETAT-GROUPE A	0	0	1 000	0	0	0	1 000
201	PROJET D'APPUI AU PILOTAGE ET DE SUIVI DU DEVELOPPEMENT RURAL				01/01/2017		31/12/2022	
	0	0	0	1 000	0	0	0	1 000
10-001-001-A	RPI-ETAT-ETAT-GROUPE A	0	0	1 000	0	0	0	1 000
S01	PROGRAMME PAYS NUTRITION				01/01/2021		31/12/2023	
	30 816 000	0	0	0	0	0	0	30 816 000
60-118-118-A	SUB-PAM-PAM-GROUPE A	30 816 000	0	0	0	0	0	30 816 000
S02	PROJET DE DEVELOPPEMENT URBAIN INTEGRE ET DE RESILIENCE DU GRAND ANTANANARIVO (PRODUIR) - MRI/CERC				01/01/2020		31/12/2020	
	0	87 775 000	0	0	0	0	0	87 775 000
70-111-001-A	EE-IDA-ETAT-GROUPE A	0	87 775 000	0	0	0	0	87 775 000

PIP par institution de Tutelle - En Milliers d'Ariary

Tutelle	Subvention	Emprunt Etat	AEP	R P I	T V A	D T I	F C V	Total
06 CFM	0	0	0	750 000	0	0	0	750 000
060 RECONCILIATION MALAGASY	0	0	0	750 000	0	0	0	750 000
057 Administration et Coordination	0	0	0	750 000	0	0	0	750 000
002 PROJET DE REHABILITATION DES BATIMENTS DU CONSEIL FAMPIHAVANANA MALAGASY					01/01/2018		31/12/2020	
	0	0	0	750 000	0	0	0	750 000
10-001-001-A RPI-ETAT-ETAT-GROUPE A	0	0	0	750 000	0	0	0	750 000

PIP par institution de Tutelle - En Milliers d'Ariary

Tutelle	Subvention	Emprunt Etat	AEP	R P I	T V A	D T I	F C V	Total
07 CENI	0	0	0	3 644 462	0	0	0	3 644 462
070 ELECTIONS	0	0	0	3 644 462	0	0	0	3 644 462
126 Mise en Oeuvre du Processus Electoral	0	0	0	3 644 462	0	0	0	3 644 462
002 GESTION DES OPERATIONS ELECTORALES					01/01/2018		31/12/2020	
	0	0	0	3 644 462	0	0	0	3 644 462
10-001-001-A RPI-ETAT-ETAT-GROUPE A	0	0	0	3 644 462	0	0	0	3 644 462

PIP par institution de Tutelle - En Milliers d'Ariary

Tutelle	Subvention	Emprunt Etat	AEP	R P I	T V A	D T I	F C V	Total
12 MDN	0	0	0	24 297 109	0	0	0	24 297 109
122 DEFENSE ET SECURITE	0	0	0	24 297 109	0	0	0	24 297 109
007 Administration et Coordination	0	0	0	4 000 124	0	0	0	4 000 124
NPX NOUVEAUX PROJETS D'EMERGENCE					01/01/2020		31/12/2020	
	0	0	0	4 000 124	0	0	0	4 000 124
10-001-001-Y RPI-ETAT-ETAT-GROUPE Y	0	0	0	4 000 124	0	0	0	4 000 124
103 Pilotage de la politique de défense	0	0	0	20 296 985	0	0	0	20 296 985
082 MISE EN ADEQUATION DES INFRASTRUCTURES ET DES EQUIPEMENTS AVEC LA NOUVELLE STRATEGIE DE SECURISATION NATIONALE					01/04/2019		31/12/2023	
	0	0	0	20 296 985	0	0	0	20 296 985
10-001-001-A RPI-ETAT-ETAT-GROUPE A	0	0	0	20 296 985	0	0	0	20 296 985

PIP par institution de Tutelle - En Milliers d'Ariary

Tutelle	Subvention	Emprunt Etat	AEP	R P I	T V A	D T I	F C V	Total
11 MAE	0	0	0	2 000 120	0	0	0	2 000 120
110 AFFAIRES ETRANGERES	0	0	0	2 000 120	0	0	0	2 000 120
601 Diplomatie et Coopération	0	0	0	2 000 120	0	0	0	2 000 120
NPX NOUVEAUX PROJETS D'EMERGENCE					01/01/2020		31/12/2020	
	0	0	0	2 000 120	0	0	0	2 000 120
10-001-001-Y RPI-ETAT-ETAT-GROUPE Y	0	0	0	2 000 120	0	0	0	2 000 120

PIP par institution de Tutelle - En Milliers d'Ariary

Tutelle	Subvention	Emprunt Etat	AEP	R P I	T V A	D T I	F C V	Total
16 MINJUS	10 633 000	0	0	62 239 420	0	122	0	72 872 542
160 JUSTICE	10 633 000	0	0	62 239 420	0	122	0	72 872 542
012 Administration et Coordination	10 633 000	0	0	15 000 000	0	122	0	25 633 122
043 PROJET JUSTICE					01/01/2015		31/12/2022	
	6 380 000	0	0	0	0	0	0	6 380 000
60-202-202-A SUB-AFD-AFD-GROUPE A	6 380 000	0	0	0	0	0	0	6 380 000
055 PROGRAMME D'APPUI AU SECTEUR PENITENTIAIRE/COVID-19					01/06/2020		31/12/2022	
	4 253 000	0	0	0	0	0	0	4 253 000
60-202-202-A SUB-AFD-AFD-GROUPE A	4 253 000	0	0	0	0	0	0	4 253 000
NPX NOUVEAUX PROJETS D'EMERGENCE					01/01/2020		31/12/2020	
	0	0	0	15 000 000	0	122	0	15 000 122
10-001-001-Y RPI-ETAT-ETAT-GROUPE Y	0	0	0	15 000 000	0	0	0	15 000 000
20-001-001-Y DTI-ETAT-ETAT-GROUPE Y	0	0	0	0	0	122	0	122
111 Administration judiciaire	0	0	0	5 005 696	0	0	0	5 005 696
041 JUSTICE DE PROXIMITE					01/01/2016		31/12/2023	
	0	0	0	5 005 696	0	0	0	5 005 696
10-001-001-A RPI-ETAT-ETAT-GROUPE A	0	0	0	5 005 696	0	0	0	5 005 696
112 Administration pénitentiaire	0	0	0	42 233 724	0	0	0	42 233 724
045 MISE EN PLACE DES PRISONS DE HAUTE SÉCURITÉ					01/01/2019		31/12/2023	
	0	0	0	9 575 413	0	0	0	9 575 413
10-001-001-A RPI-ETAT-ETAT-GROUPE A	0	0	0	9 575 413	0	0	0	9 575 413
048 MISE AUX NORMES DES ÉTABLISSEMENTS PÉNITENTIAIRES RESPECTANT LES DROITS HUMAINS					01/01/2020		31/12/2023	
	0	0	0	32 658 311	0	0	0	32 658 311
10-001-001-A RPI-ETAT-ETAT-GROUPE A	0	0	0	32 658 311	0	0	0	32 658 311

PIP par institution de Tutelle - En Milliers d'Ariary

Tutelle	Subvention	Emprunt Etat	AEP	R P I	T V A	D T I	F C V	Total
21 MEF	95 211 000	163 497 026	292 738 294	628 056 046	17 967 629	100 615 801	3 880 000	1 301 965 796
220 FINANCES ET BUDGET	95 211 000	163 497 026	292 738 294	628 056 046	17 967 629	100 615 801	3 880 000	1 301 965 796
013 Administration et Coordination	95 211 000	97 963 026	0	27 644 919	7 967 629	615 801	0	229 402 375
192 FANJAKANA HO AN-DAHOLOBE					01/01/2018		31/12/2020	
	3 373 000	0	0	0	1 522 939	14 212	0	4 910 151
20-001-001-A DTI-ETAT-ETAT-GROUPE A	0	0	0	0	0	14 212	0	14 212
30-001-001-A TVA-ETAT-ETAT-GROUPE A	0	0	0	0	1 522 939	0	0	1 522 939
60-107-107-A SUB-UE-UE-GROUPE A	3 373 000	0	0	0	0	0	0	3 373 000
201 RECENSEMENT ET STATISTIQUE (RENFORCEMENT DES CAPACITES STATISTIQUES A MADAGASCAR)					01/01/2017		31/12/2020	
	6 249 000	38 000	0	420 000	400 436	27 500	0	7 134 936
10-001-001-A RPI-ETAT-ETAT-GROUPE A	0	0	0	420 000	0	0	0	420 000
20-001-001-A DTI-ETAT-ETAT-GROUPE A	0	0	0	0	0	27 500	0	27 500
30-001-001-A TVA-ETAT-ETAT-GROUPE A	0	0	0	0	400 436	0	0	400 436
70-111-001-A EE-IDA-ETAT-GROUPE A	0	38 000	0	0	0	0	0	38 000
60-111-111-C SUB-IDA-IDA-GROUPE C	3 789 000	0	0	0	0	0	0	3 789 000
60-107-111-D SUB-UE-IDA-D	2 460 000	0	0	0	0	0	0	2 460 000
204 INTEGRATION DES FONCTIONS DE L'ORDONNATEUR NATIONAL					01/01/2019		31/12/2020	
	940 000	0	0	0	152 000	6 000	0	1 098 000
20-001-001-A DTI-ETAT-ETAT-GROUPE A	0	0	0	0	0	6 000	0	6 000
30-001-001-A TVA-ETAT-ETAT-GROUPE A	0	0	0	0	152 000	0	0	152 000
60-107-107-A SUB-UE-UE-GROUPE A	940 000	0	0	0	0	0	0	940 000
225 RINDRA					01/01/2019		31/12/2020	
	25 521 000	0	0	0	773 827	38 000	0	26 332 827
20-001-001-A DTI-ETAT-ETAT-GROUPE A	0	0	0	0	0	38 000	0	38 000
30-001-001-A TVA-ETAT-ETAT-GROUPE A	0	0	0	0	773 827	0	0	773 827
60-107-107-A SUB-UE-UE-GROUPE A	25 521 000	0	0	0	0	0	0	25 521 000
233 MECANISME INTEGRE D'APPUI A LA SOCIETE CIVILE A MADAGASCAR - DINIKA II					01/01/2019		31/12/2020	
	6 208 000	0	0	0	286 800	13 000	0	6 507 800
20-001-001-A DTI-ETAT-ETAT-GROUPE A	0	0	0	0	0	13 000	0	13 000
30-001-001-A TVA-ETAT-ETAT-GROUPE A	0	0	0	0	286 800	0	0	286 800
60-107-107-A SUB-UE-UE-GROUPE A	6 208 000	0	0	0	0	0	0	6 208 000
234 PIC 2 - PHASE II					01/01/2019		31/12/2021	
	0	95 974 026	0	935 000	0	116 942	0	97 025 968
10-001-001-A RPI-ETAT-ETAT-GROUPE A	0	0	0	935 000	0	0	0	935 000
20-001-001-A DTI-ETAT-ETAT-GROUPE A	0	0	0	0	0	116 942	0	116 942
70-111-001-A EE-IDA-ETAT-GROUPE A	0	95 974 026	0	0	0	0	0	95 974 026

PIP par institution de Tutelle - En Milliers d'Ariary

Tutelle	Subvention	Emprunt Etat	AEP	R P I	T V A	D T I	F C V	Total
235	FACILITE D'AMORCAGE, DE PREPARATION ET DE SUIVI DE PROJET				01/01/2019	31/12/2020		
	847 000	0	0	40 000	45 000	12 900	0	944 900
10-001-001-A	RPI-ETAT-ETAT-GROUPE A	0	0	40 000	0	0	0	40 000
20-001-001-A	DTI-ETAT-ETAT-GROUPE A	0	0	0	0	12 900	0	12 900
30-001-001-A	TVA-ETAT-ETAT-GROUPE A	0	0	0	45 000	0	0	45 000
60-202-202-A	SUB-AFD-AFD-GROUPE A	847 000	0	0	0	0	0	847 000
243	CONSTRUCTION ET EQUIPEMENTS "HOTEL DES FINANCES REGIONAL"				01/01/2019	31/12/2020		
	0	0	0	14 248 750	0	0	0	14 248 750
10-001-001-A	RPI-ETAT-ETAT-GROUPE A	0	0	14 248 750	0	0	0	14 248 750
250	PROJET D'APPUI A LA MOBILISATION DES RECETTES PUBLIQUES (PAMRP)				01/01/2020	31/12/2020		
	2 726 000	0	0	973 300	49 029	0	0	3 748 329
10-001-001-A	RPI-ETAT-ETAT-GROUPE A	0	0	973 300	0	0	0	973 300
30-001-001-A	TVA-ETAT-ETAT-GROUPE A	0	0	0	49 029	0	0	49 029
60-180-180-A	SUB-BAD/FAT-BAD/FAT-GROUPE A	2 726 000	0	0	0	0	0	2 726 000
251	PROJET D'APPUI AU RENFORCEMENT DES CAPACITES D'ANALYSE DES FACTEURS DE VULNERABILITE STRUCTURELLE ET LA PROMOTION DE L'ECONOMIE BLEUE (PARCPEB)				01/01/2020	31/12/2020		
	2 181 000	0	0	162 550	13 320	0	0	2 356 870
10-001-001-A	RPI-ETAT-ETAT-GROUPE A	0	0	162 550	0	0	0	162 550
30-001-001-A	TVA-ETAT-ETAT-GROUPE A	0	0	0	13 320	0	0	13 320
60-180-180-A	SUB-BAD/FAT-BAD/FAT-GROUPE A	2 181 000	0	0	0	0	0	2 181 000
258	NORMALISATION DES INFRASTRUCTURES COMMUNES DU MINISTERE DE L'ECONOMIE ET DES FINANCES				01/01/2019	31/12/2022		
	0	0	0	865 319	0	0	0	865 319
10-001-001-A	RPI-ETAT-ETAT-GROUPE A	0	0	865 319	0	0	0	865 319
324	PROGRAMME D'APPUI AU FINANCEMENT DE L'AGRICULTURE ET AUX FILIERES INCLUSIVES (AFAFI)				01/01/2018	31/12/2020		
	3 573 000	0	0	0	1 550 706	58 920	0	5 182 626
20-001-001-A	DTI-ETAT-ETAT-GROUPE A	0	0	0	0	58 920	0	58 920
30-001-001-A	TVA-ETAT-ETAT-GROUPE A	0	0	0	1 550 706	0	0	1 550 706
60-107-107-A	SUB-UE-UE-GROUPE A	3 573 000	0	0	0	0	0	3 573 000
345	PROGRAMME D'APPUI AU FINANCEMENT DE L'AGRICULTURE ET AUX FILIERES INCLUSIVES (AFAFI) - SUD				01/01/2018	31/12/2020		
	23 539 000	0	0	0	2 384 308	318 206	0	26 241 514
20-001-001-A	DTI-ETAT-ETAT-GROUPE A	0	0	0	0	318 206	0	318 206
30-001-001-A	TVA-ETAT-ETAT-GROUPE A	0	0	0	2 384 308	0	0	2 384 308
60-107-107-A	SUB-UE-UE-GROUPE A	23 539 000	0	0	0	0	0	23 539 000
372	PROGRAMME D'APPUI AU FINANCEMENT DE L'AGRICULTURE ET AUX FILIERES INCLUSIVES (AFAFI) - CENTRE				01/01/2019	31/12/2020		
	8 278 000	0	0	0	789 264	10 000	0	9 077 264
20-001-001-A	DTI-ETAT-ETAT-GROUPE A	0	0	0	0	10 000	0	10 000
30-001-001-A	TVA-ETAT-ETAT-GROUPE A	0	0	0	789 264	0	0	789 264
60-107-107-A	SUB-UE-UE-GROUPE A	8 278 000	0	0	0	0	0	8 278 000
NPX	NOUVEAUX PROJETS D'EMERGENCE				01/01/2020	31/12/2020		

PIP par institution de Tutelle - En Milliers d'Ariary

Tutelle	Subvention	Emprunt Etat	AEP	R P I	T V A	D T I	F C V	Total
	0	0	0	10 000 000	0	121	0	10 000 121
10-001-001-Y RPI-ETAT-ETAT-GROUPE Y	0	0	0	10 000 000	0	0	0	10 000 000
20-001-001-Y DTI-ETAT-ETAT-GROUPE Y	0	0	0	0	0	121	0	121
S03 PROGRAMME INTEGRE DE CROISSANCE 3 - DVLPT DU SECTEUR NUMERIQUE					01/01/2021		31/12/2023	
	0	1 951 000	0	0	0	0	0	1 951 000
70-111-001-A EE-IDA-ETAT-GROUPE A	0	1 951 000	0	0	0	0	0	1 951 000
S04 PROGRAMME DE RENFORCEMENT DES CAPACITES SUR LA GESTION DES FINANCES PUBLIQUES					01/01/2021		31/12/2023	
	4 253 000	0	0	0	0	0	0	4 253 000
60-202-202-A SUB-AFD-AFD-GROUPE A	4 253 000	0	0	0	0	0	0	4 253 000
S20 APPUI INSTITUTIONNEL AU SECTEUR DES INFRASTRUCTURES					01/01/2021		31/12/2023	
	7 523 000	0	0	0	0	0	0	7 523 000
60-107-107-A SUB-UE-UE-GROUPE A	7 523 000	0	0	0	0	0	0	7 523 000
114 Gestion du Budget	0	0	0	594 656 297	10 000 000	100 000 000	0	704 656 297
187 PROVISION SUR OPERATIONS D'INVESTISSEMENT					01/01/2013		31/12/2020	
	0	0	0	594 506 297	10 000 000	100 000 000	0	704 506 297
10-001-001-X RPI-ETAT-ETAT-GROUPE X	0	0	0	594 506 297	0	0	0	594 506 297
20-001-001-X DTI-ETAT-ETAT-GROUPE X	0	0	0	0	0	100 000 000	0	100 000 000
30-001-001-X TVA-ETAT-ETAT-GROUPE X	0	0	0	0	10 000 000	0	0	10 000 000
242 DEVELOPPEMENT ET REDEPLOIEMENT DE L'AUGURE AU NIVEAU NATIONAL					01/01/2019		31/12/2020	
	0	0	0	150 000	0	0	0	150 000
10-001-001-A RPI-ETAT-ETAT-GROUPE A	0	0	0	150 000	0	0	0	150 000
117 Trésor	0	65 534 000	292 738 294	215 000	0	0	3 880 000	362 367 294
092 PROJET ANDEKALEKA					01/01/2018		31/12/2020	
	0	0	19 662 000	0	0	0	0	19 662 000
70-105-001-A EE-BEI-ETAT-GROUPE A	0	0	19 662 000	0	0	0	0	19 662 000
120 RENFORCEMENT DE LA DIRECTION GENERALE DU TRESOR (PHASE III)					01/01/2006		31/12/2020	
	0	0	0	215 000	0	0	3 880 000	4 095 000
10-001-001-A RPI-ETAT-ETAT-GROUPE A	0	0	0	115 000	0	0	0	115 000
40-219-001-A FCV-JAPON-ETAT-GROUPE A	0	0	0	0	0	0	3 880 000	3 880 000
10-001-001-B RPI-ETAT-ETAT-GROUPE B	0	0	0	100 000	0	0	0	100 000
232 PROJET D'INVESTISSEMENT EN INCLUSION FINANCIERE (PASEF II)					01/01/2018		31/12/2020	
	0	36 862 000	0	0	0	0	0	36 862 000
70-111-001-A EE-IDA-ETAT-GROUPE A	0	36 862 000	0	0	0	0	0	36 862 000
260 APPUI A LA PARTICIPATION DE L'ETAT AU PROJET SAHOFIKA - PPP					01/06/2020		31/12/2022	
	0	28 672 000	0	0	0	0	0	28 672 000
70-103-001-A EE-FAD-ETAT-GROUPE A	0	14 106 000	0	0	0	0	0	14 106 000
70-124-001-C EE-OPEP-ETAT-GROUPE C	0	14 566 000	0	0	0	0	0	14 566 000

PIP par institution de Tutelle - En Milliers d'Ariary

Tutelle	Subvention	Emprunt Etat	AEP	R P I	T V A	D T I	F C V	Total	
315	EXTENSION PORT TOAMASINA				01/01/2018		31/12/2020		
	0	0	273 076 294	0	0	0	0	273 076 294	
70-219-001-A	EE-JAPON-ETAT-GROUPE A	0	0	273 076 294	0	0	0	273 076 294	
803	Action sociale et développement		0	0	0	5 539 830	0	0	5 539 830
230	APPUI AU DEVELOPPEMENT COMMUNAUTAIRE ET SOCIAL (PHASE II DES PROJETS APPUIS AUX COUCHES DEFAVORISEES ET HIMO DEVELOPPEMENT)				01/01/2018		31/12/2022		
	0	0	0	5 539 830	0	0	0	5 539 830	
10-001-001-A	RPI-ETAT-ETAT-GROUPE A	0	0	0	5 539 830	0	0	5 539 830	

PIP par institution de Tutelle - En Milliers d'Ariary

Tutelle	Subvention	Emprunt Etat	AEP	R P I	T V A	D T I	F C V	Total
14 MID	25 640 000	18 712 000	0	150 153 420	0	131	0	194 505 551
142 ADMINISTRATION DU TERRITOIRE ET DECENTRALISATION	25 640 000	18 712 000	0	150 153 420	0	131	0	194 505 551
063 Administration et Coordination	3 480 000	0	0	20 411 674	0	131	0	23 891 805
080 AMELIORATION DE LA GOUVERNANCE DANS LES DOMAINES CIBLES					01/01/2017		31/12/2022	
	3 480 000	0	0	0	0	0	0	3 480 000
60-204-204-A SUB-USAID-USAID-GROUPE A	3 480 000	0	0	0	0	0	0	3 480 000
112 GESTION DES RISQUES ET CATASTROPHES PROACTIVE ET RATIONALISÉE					01/01/2020		31/12/2020	
	0	0	0	411 674	0	0	0	411 674
10-001-001-A RPI-ETAT-ETAT-GROUPE A	0	0	0	411 674	0	0	0	411 674
NPX NOUVEAUX PROJETS D'EMERGENCE					01/01/2020		31/12/2020	
	0	0	0	20 000 000	0	131	0	20 000 131
10-001-001-Y RPI-ETAT-ETAT-GROUPE Y	0	0	0	20 000 000	0	0	0	20 000 000
20-001-001-Y DTI-ETAT-ETAT-GROUPE Y	0	0	0	0	0	131	0	131
133 Administration Territoriale	0	0	0	41 377 218	0	0	0	41 377 218
075 APPUI AUX DEVELOPPEMENTS REGIONAUX/DISTRICTS					01/01/2016		31/12/2020	
	0	0	0	37 750 000	0	0	0	37 750 000
10-001-001-A RPI-ETAT-ETAT-GROUPE A	0	0	0	37 750 000	0	0	0	37 750 000
108 REDYNAMISATION DE L'ADMINISTRATION TERRITORIALE AU SERVICE DU DÉVELOPPEMENT					01/01/2019		31/12/2020	
	0	0	0	3 627 218	0	0	0	3 627 218
10-001-001-A RPI-ETAT-ETAT-GROUPE A	0	0	0	3 627 218	0	0	0	3 627 218
134 Décentralisation et Développement Local	22 160 000	18 712 000	0	88 364 528	0	0	0	129 236 528
073 PROGRAMME D'APPUI AU DÉVELOPPEMENT COMMUNAL INCLUSIF ET DE DÉCENTRALISATION					01/01/2018		31/12/2022	
	9 591 500	0	0	0	0	0	0	9 591 500
60-205-206-B SUB-ALLEMAGNE-KFW-GROUPE B	9 591 500	0	0	0	0	0	0	9 591 500
100 FONDS DE DEVELOPPEMENT LOCAL					01/01/2018		31/12/2020	
	0	0	0	6 000 000	0	0	0	6 000 000
10-001-001-C RPI-ETAT-ETAT-GROUPE C	0	0	0	6 000 000	0	0	0	6 000 000
109 DÉCENTRALISATION ÉMERGENTE					01/01/2019		31/12/2020	
	0	0	0	26 364 528	0	0	0	26 364 528
10-001-001-A RPI-ETAT-ETAT-GROUPE A	0	0	0	26 364 528	0	0	0	26 364 528
110 PROJET DE SOUTIEN A DES MOYENS DE SUBSISTANCE RESILIENTS DANS LE SUD DE MADAGASCAR (Ex South Resiliency)					01/01/2020		01/01/2022	
	1 000 000	18 712 000	0	0	0	0	0	19 712 000
70-111-001-A EE-IDA-ETAT-GROUPE A	0	18 712 000	0	0	0	0	0	18 712 000
60-111-111-B SUB-IDA-IDA-GROUPE B	1 000 000	0	0	0	0	0	0	1 000 000

PIP par institution de Tutelle - En Milliers d'Ariary

Tutelle	Subvention	Emprunt Etat	AEP	R P I	T V A	D T I	F C V	Total
113 REGIONS EMERGENTES					01/01/2020		31/12/2020	
	0	0	0	56 000 000	0	0	0	56 000 000
10-001-001-A RPI-ETAT-ETAT-GROUPE A	0	0	0	56 000 000	0	0	0	56 000 000
293 GOUVERNANCE URBAINE - volet INDDL					01/01/2019		31/12/2020	
	1 977 000	0	0	0	0	0	0	1 977 000
60-202-202-A SUB-AFD-AFD-GROUPE A	1 977 000	0	0	0	0	0	0	1 977 000
P01 PROJET DE DEVELOPPEMENT COMMUNAL INCLUSIF ET DE DÉCENTRALISATION-PRODECID/GIZ					01/01/2021		31/12/2023	
	9 591 500	0	0	0	0	0	0	9 591 500
60-205-207-A SUB-ALLEMAGNE-GTZ-GROUPE A	9 591 500	0	0	0	0	0	0	9 591 500

PIP par institution de Tutelle - En Milliers d'Ariary

Tutelle	Subvention	Emprunt Etat	AEP	R P I	T V A	D T I	F C V	Total
15 MSP	0	0	0	39 191 937	0	0	0	39 191 937
150 SECURITE PUBLIQUE	0	0	0	39 191 937	0	0	0	39 191 937
036 Administration et Coordination	0	0	0	5 646 040	0	0	0	5 646 040
066 DOTATION EN MOYENS ET EQUIPEMENTS DES SERVICES DE POLICES					01/01/2021		31/12/2023	
	0	0	0	5 646 040	0	0	0	5 646 040
10-001-001-A RPI-ETAT-ETAT-GROUPE A	0	0	0	5 646 040	0	0	0	5 646 040
120 Sécurité publique	0	0	0	23 545 760	0	0	0	23 545 760
068 CONSTRUCTION ET REHABILITATION DES INFRASTRUCTURES					01/01/2015		31/12/2020	
	0	0	0	23 545 760	0	0	0	23 545 760
10-001-001-A RPI-ETAT-ETAT-GROUPE A	0	0	0	23 545 760	0	0	0	23 545 760
137 Formation et réforme	0	0	0	10 000 137	0	0	0	10 000 137
NPX NOUVEAUX PROJETS D'EMERGENCE					01/01/2020		31/12/2020	
	0	0	0	10 000 137	0	0	0	10 000 137
10-001-001-Y RPI-ETAT-ETAT-GROUPE Y	0	0	0	10 000 137	0	0	0	10 000 137

PIP par institution de Tutelle - En Milliers d'Ariary

Tutelle	Subvention	Emprunt Etat	AEP	R P I	T V A	D T I	F C V	Total
62 MATTP	187 048 000	862 071 000	0	265 349 781	0	20 103	0	1 314 488 884
460 DOMAINE ET SECURISATION FONCIERE	959 000	0	0	0	0	0	0	959 000
409 Domaine et sécurisation foncière	959 000	0	0	0	0	0	0	959 000
254 ASA FONCIER					01/01/2018		31/12/2020	
	959 000	0	0	0	0	0	0	959 000
60-107-107-B SUB-UE-UE-GROUPE B	959 000	0	0	0	0	0	0	959 000
610 TRAVAUX PUBLICS	153 695 000	564 528 000	0	192 801 702	0	20 000	0	911 044 702
206 Développement des infrastructures routières	153 695 000	564 528 000	0	192 801 702	0	20 000	0	911 044 702
211 DEGATS CYCLONIQUES - PROGRAMME DE REHABILITATION DES INFRASTRUCTURES ROUTIERS ET D'ENTRETIEN ROUTIER					01/01/2018		31/12/2020	
	4 139 000	0	0	0	0	0	0	4 139 000
60-107-107-A SUB-UE-UE-GROUPE A	4 139 000	0	0	0	0	0	0	4 139 000
237 CONSTRUCTION RN 43 SAMBAINA - FARATSIHO - SOAVINANDRIANA					01/01/2018		31/12/2020	
	0	22 374 000	0	2 750 000	0	0	0	25 124 000
10-001-001-A RPI-ETAT-ETAT-GROUPE A	0	0	0	2 750 000	0	0	0	2 750 000
70-101-001-A EE-BADEA-ETAT-GROUPE A	0	11 224 000	0	0	0	0	0	11 224 000
70-228-001-B EE-ARAB SEOUD-ETAT-GROUPE B	0	11 150 000	0	0	0	0	0	11 150 000
247 ETUDES ET TRAVAUX DE LA RN 5 SOANIERANA IVONGO-MANANARA					01/01/2018		31/12/2022	
	0	74 561 000	0	0	0	0	0	74 561 000
70-224-001-B EE-KOWEIT-ETAT-GROUPE B	0	15 863 000	0	0	0	0	0	15 863 000
70-101-001-C EE-BADEA-ETAT-GROUPE C	0	10 436 000	0	0	0	0	0	10 436 000
70-256-001-D EE-ABU D'HABI-ETAT-GROUPE D	0	19 115 000	0	0	0	0	0	19 115 000
70-228-001-E EE-ARAB SEOUD-ETAT-GROUPE E	0	16 337 000	0	0	0	0	0	16 337 000
70-124-001-F EE-OPEP-ETAT-GROUPE F	0	12 810 000	0	0	0	0	0	12 810 000
304 REHABILITATION DES INFRASTRUCTURES ROUTIERES PAIR					01/01/2018		31/12/2020	
	0	1 897 000	0	0	0	0	0	1 897 000
70-124-001-C EE-OPEP-ETAT-GROUPE C	0	1 897 000	0	0	0	0	0	1 897 000
310 PROJET HIMO					01/01/2018		31/12/2020	
	28 796 000	0	0	0	0	0	0	28 796 000
60-107-107-A SUB-UE-UE-GROUPE A	28 796 000	0	0	0	0	0	0	28 796 000
314 RN9 PHASE II					01/01/2018		31/12/2024	
	0	44 139 000	0	3 570 000	0	0	0	47 709 000
10-001-001-A RPI-ETAT-ETAT-GROUPE A	0	0	0	3 570 000	0	0	0	3 570 000
70-101-001-D EE-BADEA-ETAT-GROUPE D	0	16 113 000	0	0	0	0	0	16 113 000
70-228-001-E EE-ARAB SEOUD-ETAT-GROUPE E	0	7 802 000	0	0	0	0	0	7 802 000
70-224-001-G EE-KOWEIT-ETAT-GROUPE G	0	7 890 000	0	0	0	0	0	7 890 000
70-124-001-H EE-OPEP-ETAT- GROUPE H	0	12 334 000	0	0	0	0	0	12 334 000
327 AIDE D'URGENCE POST CATASTROPHE					01/01/2018		31/12/2020	

PIP par institution de Tutelle - En Milliers d'Ariary

Tutelle	Subvention	Emprunt Etat	AEP	R P I	T V A	D T I	F C V	Total
	0	32 319 000	0	0	0	0	0	32 319 000
70-105-001-A EE-BEI-ETAT-GROUPE A	0	32 319 000	0	0	0	0	0	32 319 000
340 TRANSPORT CONNECTIVITY					01/01/2017		31/12/2023	
	0	73 799 000	0	0	0	0	0	73 799 000
70-111-001-A EE-IDA-ETAT-GROUPE A	0	73 799 000	0	0	0	0	0	73 799 000
346 CONSTRUCTION DE ROUTES DISTRICT AMBOHIDRATRIMO					01/01/2018		31/12/2020	
	21 795 000	0	0	0	0	0	0	21 795 000
60-218-218-A SUB-CHINE-CHINE-GROUPE A	21 795 000	0	0	0	0	0	0	21 795 000
369 CONSTRUCTION ET REHABILITATION DES ROUTES NATIONALES					01/01/2018		31/12/2020	
	0	0	0	79 000 000	0	0	0	79 000 000
10-001-001-A RPI-ETAT-ETAT-GROUPE A	0	0	0	79 000 000	0	0	0	79 000 000
381 SUIVI ET EVALUATION ENVIRONNEMENTAL DES PROJETS ROUTIERS					01/01/2018		31/12/2020	
	0	0	0	1 045 756	0	0	0	1 045 756
10-001-001-A RPI-ETAT-ETAT-GROUPE A	0	0	0	1 045 756	0	0	0	1 045 756
391 RN2 - PORT TOAMASINA (AFECC)					01/01/2018		31/12/2020	
	0	26 216 000	0	0	0	0	0	26 216 000
70-218-001-A EE-CHINE-ETAT-GROUPE A	0	26 216 000	0	0	0	0	0	26 216 000
392 AMENAGEMENT DE CORRIDOR ET DE FACILITATION DU COMMERCE					01/01/2018		31/12/2023	
	45 253 000	35 414 000	0	4 260 000	0	0	0	84 927 000
10-001-001-A RPI-ETAT-ETAT-GROUPE A	0	0	0	4 260 000	0	0	0	4 260 000
70-103-001-A EE-FAD-ETAT-GROUPE A	0	25 803 000	0	0	0	0	0	25 803 000
70-180-001-C EE-BAD/FAT-ETAT-GROUPE C	0	9 611 000	0	0	0	0	0	9 611 000
60-103-103-D SUB-FAD-FAD-GROUPE D	17 447 000	0	0	0	0	0	0	17 447 000
60-107-103-E SUB-UE-FAD-E	27 806 000	0	0	0	0	0	0	27 806 000
393 TRAVAUX DE BITUMAGE DE LA RN5A ENTRE AMBILOBE ET VOHEMAR (CHINE)					01/01/2019		31/12/2020	
	0	70 966 000	0	6 306 510	0	0	0	77 272 510
10-001-001-A RPI-ETAT-ETAT-GROUPE A	0	0	0	6 306 510	0	0	0	6 306 510
70-218-001-A EE-CHINE-ETAT-GROUPE A	0	70 966 000	0	0	0	0	0	70 966 000
395 TRAVAUX DE RECONSTRUCTION DES PONTS DE MANGORO (PK 94+200) ET D'ANTSAPAZANA/ANTSIRINALA (PK105+460) DE LA RN2					01/01/2019		31/12/2021	
	13 628 000	0	0	1 494 000	0	0	0	15 122 000
10-001-001-A RPI-ETAT-ETAT-GROUPE A	0	0	0	1 494 000	0	0	0	1 494 000
60-219-219-A SUB-JAPON-JAPON-GROUPE A	13 628 000	0	0	0	0	0	0	13 628 000
396 MODERNISATION RESEAU ROUTIER RN6 ET RN13					01/01/2019		31/12/2021	
	40 084 000	126 069 000	0	0	0	0	0	166 153 000
70-105-001-A EE-BEI-ETAT-GROUPE A	0	126 069 000	0	0	0	0	0	126 069 000
60-107-107-B SUB-UE-UE-GROUPE B	3 000 000	0	0	0	0	0	0	3 000 000
60-105-105-C SUB-BEI-BEI-GROUPE C	3 004 000	0	0	0	0	0	0	3 004 000
60-107-105-D SUB-UE-BEI-D	34 080 000	0	0	0	0	0	0	34 080 000
397 PROJET DE CONSTRUCTION DES 3 NOUVEAUX FLYOVERS A AMPASIKA,ANOSIZATO ET AMBOTRIMANJAKA(MARCHE ART MALAGASY)					01/01/2019		31/12/2020	

PIP par institution de Tutelle - En Milliers d'Ariary

Tutelle	Subvention	Emprunt Etat	AEP	R P I	T V A	D T I	F C V	Total
	0	7 802 000	0	85 015 436	0	20 000	0	92 837 436
10-001-001-A RPI-ETAT-ETAT-GROUPE A	0	0	0	85 015 436	0	0	0	85 015 436
20-001-001-A DTI-ETAT-ETAT-GROUPE A	0	0	0	0	0	20 000	0	20 000
70-101-001-A EE-BADEA-ETAT-GROUPE A	0	7 802 000	0	0	0	0	0	7 802 000
425	PROJET D'AMENAGEMENT D'UNE VOIE RAPIDE RELIANT ANDAVAMAMBA, ANDRANONAHOTRA, ITAOSY ET FENOARIVO (RN1)				01/01/2020		31/12/2021	
	0	6 320 000	0	0	0	0	0	6 320 000
70-265-001-A EE-DB-ETAT-GROUPE A	0	6 320 000	0	0	0	0	0	6 320 000
427	PROJET DE CONSTRUCTION DE LA ROCADE DIGUE FIHERENANA				01/01/2020		31/12/2021	
	0	390 000	0	0	0	0	0	390 000
70-103-001-A EE-FAD-ETAT-GROUPE A	0	390 000	0	0	0	0	0	390 000
446	TRAVAUX DE RÉHABILITATION DE LA RN23 MAHANORO - MAROLAMBO (132KM)				01/01/2019		31/12/2021	
	0	0	0	4 000 000	0	0	0	4 000 000
10-001-001-A RPI-ETAT-ETAT-GROUPE A	0	0	0	4 000 000	0	0	0	4 000 000
451	TRAITEMENT DE POINTS NOIRS SUR LA ROUTE NATIONALE 14A RELIANT IFANADIANA - IKONGO - VOHIPENO (92KM)				01/01/2019		31/12/2021	
	0	0	0	5 360 000	0	0	0	5 360 000
10-001-001-A RPI-ETAT-ETAT-GROUPE A	0	0	0	5 360 000	0	0	0	5 360 000
454	PROJET D'EQUIPEMENT TRAVAUX PUBLICS				01/06/2020		31/12/2022	
	0	42 262 000	0	0	0	0	0	42 262 000
70-154-001-A EE-TDB-ETAT-GROUP A	0	42 262 000	0	0	0	0	0	42 262 000
620	AMENAGEMENT DU TERRITOIRE	31 774 000	147 643 000	0	72 548 079	0	103	251 965 182
021	Administration et Coordination	2 689 000	0	0	49 000 000	0	103	51 689 103
415	PROMOTION D'UNE POLITIQUE FONCIERE RESPONSABLE (ProPFR)				01/01/2019		31/12/2021	
	2 689 000	0	0	0	0	0	0	2 689 000
60-205-205-A SUB-ALLEMAGNE-ALLEMAGNE-GROUPE A	2 689 000	0	0	0	0	0	0	2 689 000
NPX	NOUVEAUX PROJETS D'EMERGENCE				01/01/2020		31/12/2020	
	0	0	0	49 000 000	0	103	0	49 000 103
10-001-001-Y RPI-ETAT-ETAT-GROUPE Y	0	0	0	49 000 000	0	0	0	49 000 000
20-001-001-Y DTI-ETAT-ETAT-GROUPE Y	0	0	0	0	0	103	0	103
207	Aménagement et équipement des villes	29 085 000	147 643 000	0	848 079	0	0	177 576 079
262	PROGRAMME INTEGRE D'ASSAINISSEMENT DE L'AGGLOMERATION D'ANTANANARIVO (PIAAA)				01/01/2018		31/12/2020	
	6 806 000	22 402 000	0	0	0	0	0	29 208 000
70-202-001-A EE-AFD-ETAT-GROUPE A	0	22 402 000	0	0	0	0	0	22 402 000
60-202-202-B SUB-AFD-AFD-GROUPE B	6 806 000	0	0	0	0	0	0	6 806 000
263	PROJET D'APPUI ET DE DEVELOPPEMENT DES VILLES D'EQUILIBRE (PADEVE)				01/01/2018		31/12/2023	
	2 977 000	21 387 000	0	0	0	0	0	24 364 000
70-202-001-A EE-AFD-ETAT-GROUPE A	0	21 387 000	0	0	0	0	0	21 387 000
60-202-202-B SUB-AFD-AFD-GROUPE B	2 977 000	0	0	0	0	0	0	2 977 000

PIP par institution de Tutelle - En Milliers d'Ariary

Tutelle	Subvention	Emprunt Etat	AEP	R P I	T V A	D T I	F C V	Total
282	PROJET LALANKELY III				01/01/2017		31/12/2021	
		4 253 000	18 216 000	0	0	0	0	22 469 000
60-202-202-B	SUB-AFD-AFD-GROUPE B	4 253 000	0	0	0	0	0	4 253 000
70-202-001-C	EE-AFD-ETAT-GROUPE C	0	18 216 000	0	0	0	0	18 216 000
291	PROJET DE DEVELOPPEMENT URBAIN INTEGRE ET DE RESILIENCE DU GRAND ANTANANARIVO (PRODUIR)				01/01/2017		31/12/2023	
		0	23 407 000	0	0	0	0	23 407 000
70-111-001-A	EE-IDA-ETAT-GROUPE A	0	23 407 000	0	0	0	0	23 407 000
293	GOVERNANCE URBAINE				01/01/2018		31/12/2020	
		4 253 000	0	0	0	0	0	4 253 000
60-202-202-B	SUB-AFD-AFD-GROUPE B	4 253 000	0	0	0	0	0	4 253 000
311	ROCADE ANTANANARIVO				01/01/2016		31/12/2021	
		8 863 000	62 231 000	0	848 079	0	0	71 942 079
10-001-001-A	RPI-ETAT-ETAT-GROUPE A	0	0	0	848 079	0	0	848 079
70-202-001-A	EE-AFD-ETAT-GROUPE A	0	31 890 000	0	0	0	0	31 890 000
70-105-001-B	EE-BEI-ETAT-GROUPE B	0	30 341 000	0	0	0	0	30 341 000
60-202-202-C	SUB-AFD-AFD-GROUPE C	8 863 000	0	0	0	0	0	8 863 000
453	MESURES ET ACTIONS D'ACCOMPAGNEMENT DE RENFORCEMENT DE LA RESILIENCE URBAINE FACE AU CHANGEMENT CLIMATIQUE				01/06/2020		31/12/2022	
		1 933 000	0	0	0	0	0	1 933 000
60-202-202-A	SUB-AFD-AFD-GROUPE A	1 933 000	0	0	0	0	0	1 933 000
219	Nouvelles Villes et Logements	0	0	0	22 700 000	0	0	22 700 000
306	MISE EN OEUVRE DE LA POLITIQUE ET STRATEGIE NATIONALE DU LOGEMENT				01/01/2020		31/12/2020	
		0	0	0	22 480 000	0	0	22 480 000
10-001-001-A	RPI-ETAT-ETAT-GROUPE A	0	0	0	22 480 000	0	0	22 480 000
400	NOUVELLES VILLES ANTANANARIVO ET DANS LES CHEFS LIEUX DE PROVINCES				01/01/2020		31/12/2020	
		0	0	0	160 000	0	0	160 000
10-001-001-A	RPI-ETAT-ETAT-GROUPE A	0	0	0	160 000	0	0	160 000
403	NOUVELLE VILLE AMPAREMAHITSY				01/01/2020		31/12/2020	
		0	0	0	60 000	0	0	60 000
10-001-001-A	RPI-ETAT-ETAT-GROUPE A	0	0	0	60 000	0	0	60 000
640	GRANDS TRAVAUX D'INFRASTRUCTURES ET EQUIPEMENTS	620 000	149 900 000	0	0	0	0	150 520 000
215	Développement des infrastructures	620 000	149 900 000	0	0	0	0	150 520 000
250	EQUIPEMENT CENTRE DE CONFERENCE INTERNATIONALE (PHASE III)				01/01/2018		31/12/2020	
		620 000	0	0	0	0	0	620 000
60-218-218-A	SUB-CHINE-CHINE-GROUPE A	620 000	0	0	0	0	0	620 000

PIP par institution de Tutelle - En Milliers d'Ariary

Tutelle	Subvention	Emprunt Etat	AEP	R P I	T V A	D T I	F C V	Total
275	CONSTRUCTION AUTOROUTE IVATO-AMBOHITRIMANJAKA				01/01/2018		31/12/2021	
	0	149 900 000	0	0	0	0	0	149 900 000
70-218-001-A	EE-CHINE-ETAT-GROUPE A	0	149 900 000	0	0	0	0	149 900 000

PIP par institution de Tutelle - En Milliers d'Ariary

Tutelle	Subvention	Emprunt Etat	AEP	R P I	T V A	D T I	F C V	Total
81 MEN	81 220 000	65 143 000	0	144 843 500	0	126	0	291 206 626
812 EDUCATION	81 220 000	65 143 000	0	144 843 500	0	126	0	291 206 626
314 Education fondamentale de 9 ans	81 220 000	65 143 000	0	140 951 000	0	126	0	287 314 126
104 APPUI A L'ENSEIGNEMENT PRIMAIRE EN MATIERE DE NUTRITION								
	39 414 000	0	0	0	0	0	0	39 414 000
60-118-118-A SUB-PAM-PAM-GROUPE A	39 414 000	0	0	0	0	0	0	39 414 000
140 PROGRAMME DE COOPERATION ENTRE LE GOUVERNEMENT DE MADAGASCAR ET L'UNICEF								
	10 000 000	0	0	0	0	0	0	10 000 000
60-120-120-A SUB-UNICEF-UNICEF-GROUPE A	10 000 000	0	0	0	0	0	0	10 000 000
144 AMELIORATION DES STANDARDS DE NUTRITION YK201 PROJET 2								
	8 588 000	0	0	0	0	0	0	8 588 000
60-120-120-A SUB-UNICEF-UNICEF-GROUPE A	8 588 000	0	0	0	0	0	0	8 588 000
145 PROJET D'APPUI A LA GESTION PARTICIPATIVE ET DECENTRALISEE DE L'ECOLE								
	785 000	0	0	0	0	0	0	785 000
60-219-219-A SUB-JAPON-JAPON-GROUPE A	785 000	0	0	0	0	0	0	785 000
149 EDUCATION DE BASE ET DEVELOPPEMENT HUMAIN (PAEB)								
	22 433 000	65 143 000	0	0	0	0	0	87 576 000
70-111-001-A EE-IDA-ETAT-GROUPE A	0	65 143 000	0	0	0	0	0	65 143 000
60-111-111-B SUB-IDA-IDA-GROUPE B	22 433 000	0	0	0	0	0	0	22 433 000
156 DEVELOPPEMENT DE L'ENSEIGNEMENT FONDAMENTAL								
	0	0	0	30 951 000	0	0	0	30 951 000
10-001-001-A RPI-ETAT-ETAT-GROUPE A	0	0	0	30 951 000	0	0	0	30 951 000
NPX NOUVEAUX PROJETS D'EMERGENCE					01/01/2020		31/12/2020	
	0	0	0	110 000 000	0	126	0	110 000 126
10-001-001-Y RPI-ETAT-ETAT-GROUPE Y	0	0	0	110 000 000	0	0	0	110 000 000
20-001-001-Y DTI-ETAT-ETAT-GROUPE Y	0	0	0	0	0	126	0	126
316 Enseignement secondaire générale	0	0	0	3 892 500	0	0	0	3 892 500
158 DEVELOPPEMENT DE L'ENSEIGNEMENT SECONDAIRE								
	0	0	0	3 892 500	0	0	0	3 892 500
10-001-001-A RPI-ETAT-ETAT-GROUPE A	0	0	0	3 892 500	0	0	0	3 892 500

PIP par institution de Tutelle - En Milliers d'Ariary

Tutelle	Subvention	Emprunt Etat	AEP	R P I	T V A	D T I	F C V	Total
83 MENETP	12 335 000	0	0	10 000 000	0	132	0	22 335 132
830 ENSEIGNEMENT TECHNIQUE ET FORMATION PROFESSIONNELLE	12 335 000	0	0	10 000 000	0	132	0	22 335 132
049 Administration et Coordination	6 380 000	0	0	10 000 000	0	132	0	16 380 132
161 APPUI A LA FORMATION TECHNIQUE PROFESSIONNELLE-SECTEUR BTP					01/01/2018		31/12/2019	
	6 380 000	0	0	0	0	0	0	6 380 000
60-202-202-A SUB-AFD-AFD-GROUPE A	6 380 000	0	0	0	0	0	0	6 380 000
NPX NOUVEAUX PROJETS D'EMERGENCE					01/01/2020		31/12/2020	
	0	0	0	10 000 000	0	132	0	10 000 132
10-001-001-Y RPI-ETAT-ETAT-GROUPE Y	0	0	0	10 000 000	0	0	0	10 000 000
20-001-001-Y DTI-ETAT-ETAT-GROUPE Y	0	0	0	0	0	132	0	132
318 Formation Professionnelle	5 955 000	0	0	0	0	0	0	5 955 000
166 FONDS DE FINANCEMENT FORMAPRO PUBLIC-PRIVE					01/01/2018		31/12/2022	
	5 955 000	0	0	0	0	0	0	5 955 000
60-202-202-A SUB-AFD-AFD-GROUPE A	5 955 000	0	0	0	0	0	0	5 955 000

PIP par institution de Tutelle - En Milliers d'Ariary

Tutelle	Subvention	Emprunt Etat	AEP	R P I	T V A	D T I	F C V	Total
71 MINSAN	266 848 000	120 603 000	0	82 207 401	0	147	2 479 086	472 137 634
710 SANTE	266 848 000	120 603 000	0	82 207 401	0	147	2 479 086	472 137 634
024 Administration et Coordination	5 223 000	0	0	40 000 000	0	147	0	45 223 147
027 APPUI AU RENFORCEMENT INSITUIONNEL					01/01/2018		31/12/2020	
	5 223 000	0	0	0	0	0	0	5 223 000
60-116-116-D SUB-OMS-OMS-GROUPE D	5 223 000	0	0	0	0	0	0	5 223 000
NPX NOUVEAUX PROJETS D'EMERGENCE					01/01/2020		31/12/2020	
	0	0	0	40 000 000	0	147	0	40 000 147
10-001-001-Y RPI-ETAT-ETAT-GROUPE Y	0	0	0	40 000 000	0	0	0	40 000 000
20-001-001-Y DTI-ETAT-ETAT-GROUPE Y	0	0	0	0	0	147	0	147
505 Lutte contre les maladies	174 417 000	9 753 000	0	1 675 000	0	0	2 479 086	188 324 086
025 APPUI AUX PROGRAMMES DE LUTTE CONTRE LES MALADIES TRANSMISSIBLES					01/01/2018		31/12/2020	
	21 504 000	0	0	925 000	0	0	0	22 429 000
60-116-116-H SUB-OMS-OMS-GROUPE H	13 964 000	0	0	0	0	0	0	13 964 000
10-001-001-M RPI-ETAT-ETAT-GROUPE M	0	0	0	925 000	0	0	0	925 000
60-347-347-M SUB-GFATM-GFATM-GROUPE M	7 540 000	0	0	0	0	0	0	7 540 000
028 INTERVENTION AUX EPIDEMIES ET CATASTROPHES (EX-EQUIPIES SANITAIRES MOBILES)					01/05/2005		31/12/2020	
	0	0	0	750 000	0	0	0	750 000
10-001-001-A RPI-ETAT-ETAT-GROUPE A	0	0	0	750 000	0	0	0	750 000
087 PRÉVENTION DES MALADIES NON TRANSMISSIBLES ET HANDICAP AU DÉVELOPPEMENT DE LA POPULATION (EX APPUI AUX PROGRAMMES DE LUTTE CONTRE LES MALADIES NON TRANSMISSIBLES)					01/01/2018		31/12/2020	
	4 383 000	0	0	0	0	0	0	4 383 000
60-116-116-B SUB-OMS-OMS-GROUPE B	4 383 000	0	0	0	0	0	0	4 383 000
091 PROJET D'ELIMINATION DES MALADIES TROPICALES NEGLIGÉES					01/01/2019		31/12/2021	
	1 914 000	0	0	0	0	0	0	1 914 000
60-116-116-A SUB-OMS-OMS-GROUPE A	1 914 000	0	0	0	0	0	0	1 914 000
092 REPONSES AUX EPIDEMIES ET AUX CRISES					01/01/2019		31/12/2021	
	2 590 000	0	0	0	0	0	0	2 590 000
60-116-116-A SUB-OMS-OMS-GROUPE A	2 590 000	0	0	0	0	0	0	2 590 000
093 PROMOTION DE LA SANTE TOUT AU LONG DU CYCLE DE LA VIE					01/01/2019		31/12/2021	
	601 000	0	0	0	0	0	0	601 000
60-116-116-A SUB-OMS-OMS-GROUPE A	601 000	0	0	0	0	0	0	601 000
095 URGENCES SANITAIRES					01/01/2019		31/12/2021	
	2 590 000	0	0	0	0	0	0	2 590 000
60-116-116-A SUB-OMS-OMS-GROUPE A	2 590 000	0	0	0	0	0	0	2 590 000
099 UTILISATION ACCRUE DES SERVICES ET PRODUITS DE SANTE					01/01/2020		31/12/2020	
	140 835 000	0	0	0	0	0	0	140 835 000
60-204-204-A SUB-USAID-USAID-GROUPE A	140 835 000	0	0	0	0	0	0	140 835 000

PIP par institution de Tutelle - En Milliers d'Ariary

Tutelle	Subvention	Emprunt Etat	AEP	R P I	T V A	D T I	F C V	Total
109	LUTTE CONTRE LE COVID-19					01/06/2020	31/12/2022	
		0	0	0	0	0	2 479 086	2 479 086
40-219-001-A	FCV-JAPON-ETAT-GROUPE A	0	0	0	0	0	2 479 086	2 479 086
S14	LUTTE CONTRE LE COVID 19					01/01/2021	31/12/2023	
		0	9 753 000	0	0	0	0	9 753 000
70-101-001-A	EE-BADEA-ETAT-GROUPE A	0	9 753 000	0	0	0	0	9 753 000
506	Survie et développement de la mère et de l'enfant	82 405 000	91 676 000	0	666 900	0	0	174 747 900
022	APPUI A LA POLITIQUE DE SURVIE DE LA MERE ET DE L'ENFANT (EX BIEN ETRE DE LA FAMILLE)					01/01/2018	31/12/2020	
		45 755 000	0	0	666 900	0	0	46 421 900
10-001-001-A	RPI-ETAT-ETAT-GROUPE A	0	0	0	666 900	0	0	666 900
60-120-120-A	SUB-UNICEF-UNICEF-GROUPE A	6 117 000	0	0	0	0	0	6 117 000
60-114-114-I	SUB-FNUAP-FNUAP-GROUPE I	36 633 000	0	0	0	0	0	36 633 000
60-219-219-J	SUB-JAPON-JAPON-GROUPE J	3 005 000	0	0	0	0	0	3 005 000
073	APPUI AU PROGRAMME ELARGI DE VACCINATION					01/01/2018	31/12/2020	
		6 117 000	0	0	0	0	0	6 117 000
60-120-120-A	SUB-UNICEF-UNICEF-GROUPE A	6 117 000	0	0	0	0	0	6 117 000
085	PROJET RETARD DE CROISSANCE					01/01/2018	31/12/2020	
		25 485 000	13 654 000	0	0	0	0	39 139 000
60-111-111-A	SUB-IDA-IDA-GROUPE A	22 664 000	0	0	0	0	0	22 664 000
60-120-120-B	SUB-UNICEF-UNICEF-GROUPE B	2 821 000	0	0	0	0	0	2 821 000
70-111-001-C	EE-IDA-ETAT-GROUPE C	0	13 654 000	0	0	0	0	13 654 000
088	PROJET TIPTOP					01/01/2018	31/12/2022	
		174 000	0	0	0	0	0	174 000
60-354-354-A	SUB-JHPIEGO-JHPIEGO-GROUPE A	174 000	0	0	0	0	0	174 000
094	LUTTE CONTRE LE POLIOMIELITE					01/01/2019	31/12/2021	
		4 874 000	0	0	0	0	0	4 874 000
60-116-116-A	SUB-OMS-OMS-GROUPE A	4 874 000	0	0	0	0	0	4 874 000
317	PROJET D'AGRICULTURE DURABLE PAR UNE APPROCHE PAYSAGE (PADAP)					01/01/2020	31/12/2020	
		0	78 022 000	0	0	0	0	78 022 000
70-111-001-A	EE-IDA-ETAT-GROUPE A	0	78 022 000	0	0	0	0	78 022 000
508	Fourniture des soins de santé de qualité	4 803 000	19 174 000	0	39 865 501	0	0	63 842 501
023	APPUI À LA POLITIQUE NATIONALE PHARMACEUTIQUE					01/01/2018	31/12/2020	
		0	0	0	2 330 000	0	0	2 330 000
10-001-001-A	RPI-ETAT-ETAT-GROUPE A	0	0	0	2 330 000	0	0	2 330 000
024	APPUI AU SYSTEME HOSPITALIER DE REFERENCE					30/03/2005	31/12/2020	
		0	0	0	4 921 883	0	0	4 921 883
10-001-001-A	RPI-ETAT-ETAT-GROUPE A	0	0	0	4 921 883	0	0	4 921 883

PIP par institution de Tutelle - En Milliers d'Ariary

Tutelle		Subvention	Emprunt Etat	AEP	R P I	T V A	D T I	F C V	Total
026	DÉVELOPPEMENT DES DISTRICTS SANITAIRES ET SANTE DE BASE (EX APPUI AUX DISTRICTS SANITAIRES)					01/01/2018		31/12/2020	
		3 573 000	0	0	0	0	0	0	3 573 000
60-120-120-B	SUB-UNICEF-UNICEF-GROUPE B	3 573 000	0	0	0	0	0	0	3 573 000
030	RÉHABILITATION, CONSTRUCTION, EQUIPEMENT DES INFRASTRUCTURES					01/01/2018		31/12/2022	
		0	0	0	18 163 044	0	0	0	18 163 044
10-001-001-A	RPI-ETAT-ETAT-GROUPE A	0	0	0	18 163 044	0	0	0	18 163 044
068	APPUI AU SYSTEME HOSPITALIER UNIVERSITAIRE					01/01/2018		31/12/2020	
		1 230 000	0	0	11 000 000	0	0	0	12 230 000
10-001-001-A	RPI-ETAT-ETAT-GROUPE A	0	0	0	11 000 000	0	0	0	11 000 000
60-218-218-A	SUB-CHINE-CHINE-GROUPE A	1 230 000	0	0	0	0	0	0	1 230 000
089	NORMALISATION DES ACTES DE TRANFUSIONS SANGUINE A MADAGASCAR					01/01/2019		31/12/2020	
		0	0	0	3 450 574	0	0	0	3 450 574
10-001-001-A	RPI-ETAT-ETAT-GROUPE A	0	0	0	3 450 574	0	0	0	3 450 574
108	PROJET DE NORMALISATION DES CENTRES HOSPITALIERS DE REFERENCE					01/06/2020		31/12/2022	
		0	19 174 000	0	0	0	0	0	19 174 000
70-154-001-A	EE-TDB-ETAT-GROUP A	0	19 174 000	0	0	0	0	0	19 174 000

PIP par institution de Tutelle - En Milliers d'Ariary

Tutelle	Subvention	Emprunt Etat	AEP	R P I	T V A	D T I	F C V	Total
41 MAEP	182 945 000	275 142 000	0	31 480 517	0	58 125	0	489 625 642
430 PECHE	36 981 000	19 505 000	0	750 000	0	0	0	57 236 000
408 Développement de la pêche et des ressources halieutiques	36 981 000	19 505 000	0	750 000	0	0	0	57 236 000
232 SWIOFISH					01/01/2018		31/12/2020	
	32 090 000	19 505 000	0	750 000	0	0	0	52 345 000
10-001-001-A RPI-ETAT-ETAT-GROUPE A	0	0	0	750 000	0	0	0	750 000
70-111-001-A EE-IDA-ETAT-GROUPE A	0	19 505 000	0	0	0	0	0	19 505 000
60-133-133-B SUB-GEF-GEF-GROUPE B	3 879 000	0	0	0	0	0	0	3 879 000
60-111-111-C SUB-IDA-IDA-GROUPE C	28 211 000	0	0	0	0	0	0	28 211 000
235 PECHE ET AQUACULTURE DURABLES A MADAGASCAR					01/01/2018		31/12/2020	
	4 891 000	0	0	0	0	0	0	4 891 000
60-205-207-A SUB-ALLEMAGNE-GTZ-GROUPE A	4 891 000	0	0	0	0	0	0	4 891 000
480 AGRICULTURE ET ELEVAGE	145 964 000	255 637 000	0	30 730 517	0	58 125	0	432 389 642
061 Administration et Coordination	0	0	0	10 000 000	0	125	0	10 000 125
NPX NOUVEAUX PROJETS D'EMERGENCE					01/01/2020		31/12/2020	
	0	0	0	10 000 000	0	125	0	10 000 125
10-001-001-Y RPI-ETAT-ETAT-GROUPE Y	0	0	0	10 000 000	0	0	0	10 000 000
20-001-001-Y DTI-ETAT-ETAT-GROUPE Y	0	0	0	0	0	125	0	125
411 Agriculture	145 964 000	255 637 000	0	19 820 643	0	58 000	0	421 479 643
154 PROGRAMME DE LUTTE ANTI-EROSIVE					01/01/2018		31/12/2020	
	5 643 000	0	0	900 000	0	20 000	0	6 563 000
10-001-001-K RPI-ETAT-ETAT-GROUPE K	0	0	0	900 000	0	0	0	900 000
20-001-001-K DTI-ETAT-ETAT-GROUPE K	0	0	0	0	0	20 000	0	20 000
60-205-206-K SUB-ALLEMAGNE-KFW-GROUPE K	5 643 000	0	0	0	0	0	0	5 643 000
158 LUTTE ANTIACRIDIEENNE					01/01/2018		31/12/2020	
	0	0	0	4 000 000	0	0	0	4 000 000
10-001-001-A RPI-ETAT-ETAT-GROUPE A	0	0	0	4 000 000	0	0	0	4 000 000
180 FONDS D'ENTRETIEN DES RESEAUX HYDROAGRIQUES					01/01/2004		31/12/2020	
	0	0	0	500 000	0	0	0	500 000
10-001-001-A RPI-ETAT-ETAT-GROUPE A	0	0	0	500 000	0	0	0	500 000
225 PROJET D'APPUI AU DEVELOPPEMENT DE MENABE ET MELAKY					01/01/2018		31/12/2020	
	4 377 000	18 527 000	0	0	0	0	0	22 904 000
70-123-001-E EE-FIDA-ETAT-GROUPE E	0	18 527 000	0	0	0	0	0	18 527 000
60-123-123-F SUB-FIDA-FIDA-GROUPE F	4 377 000	0	0	0	0	0	0	4 377 000
229 PROGRAM DE SOUTIEN AUX POLES DE MICRO ENTREP. RURALES ET AUX ECONOMIES REGION DE M CAR (PROSPERER)					01/01/2018		31/12/2020	
	0	6 561 000	0	0	0	0	0	6 561 000
70-123-001-A EE-FIDA-ETAT-GROUPE A	0	6 561 000	0	0	0	0	0	6 561 000

PIP par institution de Tutelle - En Milliers d'Ariary

Tutelle		Subvention	Emprunt Etat	AEP	R P I	T V A	D T I	F C V	Total
238	APPUI AU RENFORCEMENT DES ORGANISATIONS PAYSANES ET SERVICES AGRICOLES					01/01/2018		31/12/2020	
		0	1 065 000	0	0	0	0	0	1 065 000
70-123-001-A	EE-FIDA-ETAT-GROUPE A	0	1 065 000	0	0	0	0	0	1 065 000
257	PROGRAMME DE FORMATION PROFESSIONNELLE ET AMELIORATION DE LA PRODUCTIVITE AGRICOLE (FORMAPROD)					01/01/2018		31/12/2020	
		8 557 000	11 886 000	0	0	0	0	0	20 443 000
70-123-001-B	EE-FIDA-ETAT-GROUPE B	0	11 886 000	0	0	0	0	0	11 886 000
60-123-123-C	SUB-FIDA-FIDA-GROUPE C	8 557 000	0	0	0	0	0	0	8 557 000
265	REHABILITATION DES INFRASTRUCTURES AGRICOLES (PRIASO)					01/01/2018		31/12/2020	
		4 362 000	7 802 000	0	0	0	0	0	12 164 000
70-103-001-A	EE-FAD-ETAT-GROUPE A	0	7 802 000	0	0	0	0	0	7 802 000
60-103-133-E	SUB-FAD-GEF-GROUPE E	4 362 000	0	0	0	0	0	0	4 362 000
270	FORMATION PROFESSIONNELLE ET AMELIORATION DE LA PRODUCTIVITE AGRICOLE					01/01/2018		31/12/2020	
		0	5 792 000	0	0	0	0	0	5 792 000
70-212-001-A	EE-Espagne-ETAT-GROUPE A	0	5 792 000	0	0	0	0	0	5 792 000
272	AGROSYLVICULTURE AUTOUR D'ANTANANARIVO (ASA)					01/01/2018		31/12/2020	
		900 000	0	0	0	0	0	0	900 000
60-107-107-A	SUB-UE-UE-GROUPE A	900 000	0	0	0	0	0	0	900 000
276	AMENAGEMENT HYDROAGRICOLE DE BEBOKA					01/01/2018		31/12/2020	
		0	5 852 000	0	0	0	0	0	5 852 000
70-124-001-A	EE-OPEP-ETAT-GROUPE A	0	5 852 000	0	0	0	0	0	5 852 000
279	PROJET D'APPUI AMELIORATION PRODUCTIVITE AGRICOLE A MCAR					01/01/2018		31/12/2020	
		4 253 000	0	0	0	0	0	0	4 253 000
60-202-202-A	SUB-AFD-AFD-GROUPE A	4 253 000	0	0	0	0	0	0	4 253 000
296	DEVELOPPEMENT AGRICOLE ET SECURITE ALIMENTAIRE (ASARA)					01/01/2018		31/12/2020	
		59 000	0	0	0	0	0	0	59 000
60-107-107-A	SUB-UE-UE-GROUPE A	59 000	0	0	0	0	0	0	59 000
299	PROJET DES JEUNES ENTREPRENEURS RURAUX DU MOYEN OUEST (PROJERMO)					01/01/2018		31/12/2020	
		0	23 873 000	0	0	0	0	0	23 873 000
70-103-001-A	EE-FAD-ETAT-GROUPE A	0	16 154 000	0	0	0	0	0	16 154 000
70-180-001-B	EE-BAD/FAT-ETAT-GROUPE B	0	7 719 000	0	0	0	0	0	7 719 000
300	PROJET DE CROISSANCE AGRICOLE ET SECURISATION FONCIERE					01/01/2018		31/12/2020	
		34 788 000	16 615 000	0	0	0	0	0	51 403 000
70-111-001-A	EE-IDA-ETAT-GROUPE A	0	16 615 000	0	0	0	0	0	16 615 000
60-111-111-B	SUB-IDA-IDA-GROUPE B	34 788 000	0	0	0	0	0	0	34 788 000
301	EXTENSION PERIMETRE BAS MANGOKY II					01/01/2018		31/12/2020	
		0	11 554 000	0	0	0	0	0	11 554 000
70-103-001-A	EE-FAD-ETAT-GROUPE A	0	10 676 000	0	0	0	0	0	10 676 000
70-180-001-B	EE-BAD/FAT-ETAT-GROUPE B	0	878 000	0	0	0	0	0	878 000

PIP par institution de Tutelle - En Milliers d'Ariary

Tutelle	Subvention	Emprunt Etat	AEP	R P I	T V A	D T I	F C V	Total
306 AMENAGEMENT RIZICOLE DANS LES POLES DE PRODUCTION A M/CAR					01/01/2016		31/12/2020	
	0	0	0	1 350 000	0	0	0	1 350 000
10-001-001-A RPI-ETAT-ETAT-GROUPE A	0	0	0	1 350 000	0	0	0	1 350 000
316 PROJET DE REHABILITATION DU SYSTEME D'IRRIGATION ET GESTION DE BASSINS VERSANTS SUD OUEST LAC ALAOTR					01/01/2018		31/12/2020	
	2 534 000	0	0	0	0	28 000	0	2 562 000
20-001-001-A DTI-ETAT-ETAT-GROUPE A	0	0	0	0	0	28 000	0	28 000
60-219-219-A SUB-JAPON-JAPON-GROUPE A	2 534 000	0	0	0	0	0	0	2 534 000
317 PROJET D'AGRICULTURE DURABLE PAR UNE APPROCHE PAYSAGE (PADAP)					01/01/2018		31/12/2020	
	14 346 000	41 750 000	0	0	0	0	0	56 096 000
70-111-001-A EE-IDA-ETAT-GROUPE A	0	17 555 000	0	0	0	0	0	17 555 000
70-202-001-C EE-AFD-ETAT-GROUPE C	0	24 195 000	0	0	0	0	0	24 195 000
60-133-133-D SUB-GEF-GEF-GROUPE D	14 346 000	0	0	0	0	0	0	14 346 000
326 APPUI A LA MISE EN PLACE DU CENTRE GEO INFORMATIQUE APPLIQUE AU DEVELOPPEMENT RURAL (CGARD)					01/01/2018		31/12/2020	
	128 000	0	0	0	0	0	0	128 000
60-263-263-A SUB-INDE-INDE-GROUPE A	128 000	0	0	0	0	0	0	128 000
339 ADAPTATION DES CHAINES DE VALEURS AGRICOLES AUX CHANGEMENT CLIMATIQUE (PRADA)					01/01/2018		31/12/2020	
	2 927 000	0	0	0	0	0	0	2 927 000
60-205-205-A SUB-ALLEMAGNE-ALLEMAGNE-GROUPE A	2 927 000	0	0	0	0	0	0	2 927 000
340 PROJET DE COLLECTE, DOCUMENTATION ET DIFFUSION DE BONNES PRATIQUES GENEREES PAR LES PROJETS FIDA					01/01/2018		31/12/2020	
	50 000	0	0	0	0	0	0	50 000
60-123-123-A SUB-FIDA-FIDA-GROUPE A	50 000	0	0	0	0	0	0	50 000
341 PROJET SATREPS					01/01/2018		31/12/2020	
	1 600 000	0	0	0	0	10 000	0	1 610 000
20-001-001-A DTI-ETAT-ETAT-GROUPE A	0	0	0	0	0	10 000	0	10 000
60-219-219-A SUB-JAPON-JAPON-GROUPE A	1 600 000	0	0	0	0	0	0	1 600 000
344 PROGRAMME DE COOPERATION AGRICOLE					01/01/2018		31/12/2020	
	29 000	0	0	250 000	0	0	0	279 000
10-001-001-A RPI-ETAT-ETAT-GROUPE A	0	0	0	250 000	0	0	0	250 000
60-351-351-A SUB-FOCP-FOCP- GROUPE A	29 000	0	0	0	0	0	0	29 000
346 PDFA - PROGRAMME DE DEVELOPPEMENT DES FILIERES AGRICOLES					01/01/2018		31/12/2020	
	7 100 000	41 711 000	0	1 765 820	0	0	0	50 576 820
10-001-001-A RPI-ETAT-ETAT-GROUPE A	0	0	0	1 765 820	0	0	0	1 765 820
70-123-001-A EE-FIDA-ETAT-GROUPE A	0	21 609 000	0	0	0	0	0	21 609 000
70-124-001-B EE-OPEP-ETAT-GROUPE B	0	20 102 000	0	0	0	0	0	20 102 000
60-123-123-C SUB-FIDA-FIDA-GROUPE C	7 100 000	0	0	0	0	0	0	7 100 000

PIP par institution de Tutelle - En Milliers d'Ariary

Tutelle		Subvention	Emprunt Etat	AEP	R P I	T V A	D T I	F C V	Total
347	PROGRAMME ENTREPRENEURIAT DES JEUNES DANS L'AGRICULTURE ET L'AGRO-ALIMENTAIRE - BAD					01/01/2018		31/12/2020	
		5 609 000	12 093 000	0	0	0	0	0	17 702 000
70-103-001-A	EE-FAD-ETAT-GROUPE A	0	390 000	0	0	0	0	0	390 000
60-103-103-C	SUB-FAD-FAD-GROUPE C	5 452 000	0	0	0	0	0	0	5 452 000
70-221-001-D	EE-FSN-ETAT-GROUPE D	0	11 703 000	0	0	0	0	0	11 703 000
60-262-103-E	SUB-COREE DU SUD-FAD-GROUPE E	157 000	0	0	0	0	0	0	157 000
357	POLE INTEGRE DE CROISSANCE AGRO INDUSTRIELLE DANS LE SUD (PICAS)					01/01/2018		31/12/2022	
		0	9 249 000	0	0	0	0	0	9 249 000
70-103-001-A	EE-FAD-ETAT-GROUPE A	0	5 465 000	0	0	0	0	0	5 465 000
70-180-001-B	EE-BAD/FAT-ETAT-GROUPE B	0	3 784 000	0	0	0	0	0	3 784 000
358	PROJET SUFFISANCE ALIMENTAIRE PAR LA FOURNITURE DE TRACTEURS					01/01/2018		31/12/2022	
		0	11 703 000	0	0	0	0	0	11 703 000
70-263-001-A	EE-INDE-ETAT-GROUPE A	0	11 703 000	0	0	0	0	0	11 703 000
360	PROJET DE DÉVELOPPEMENT DU DISPOSITIF DES SERVICES AGRICOLES COMPOSANTE 2 : MISE EN PLACE DES ANTENNES RÉGIONALES DE FDA					01/01/2019		31/12/2021	
		0	0	0	5 404 823	0	0	0	5 404 823
10-001-001-A	RPI-ETAT-ETAT-GROUPE A	0	0	0	5 404 823	0	0	0	5 404 823
369	PROMOTION ET DEVELOPPEMENT RIZICOLE					01/01/2019		31/12/2021	
		0	0	0	3 350 000	0	0	0	3 350 000
10-001-001-A	RPI-ETAT-ETAT-GROUPE A	0	0	0	3 350 000	0	0	0	3 350 000
374	APPUI D'URGENCE A LA MISE EN PLACE D'UN SYSTÈME DE SURVEILLANCE, RIPOSTE ET CONTRÔLE INTÈGRE DE LA CHENILLE LEGIONNAIRE D'AUTOMNE A MADAGASCAR					01/01/2019		31/12/2022	
		0	0	0	1 200 000	0	0	0	1 200 000
10-001-001-A	RPI-ETAT-ETAT-GROUPE A	0	0	0	1 200 000	0	0	0	1 200 000
375	PROMOTION DES ACTIVES ET INNOVANTES EN PREVENTION DES CRISES ALIMENTAIRES DANS LE SUD DE MADAGASCAR (PRO-ACTING)					01/01/2019		31/12/2022	
		3 761 000	0	0	0	0	0	0	3 761 000
60-113-113-A	SUB-FAO-FAO-GROUPE A	3 761 000	0	0	0	0	0	0	3 761 000
376	ASSISTANCE PREPARATOIRE AU RECENSEMENT GENERAL DE L'AGRICULTURE					01/01/2019		31/12/2022	
		234 000	0	0	0	0	0	0	234 000
60-113-113-A	SUB-FAO-FAO-GROUPE A	234 000	0	0	0	0	0	0	234 000
379	TRAVAUX DE REHABILITATION DU PERIMETRE DE DABARA, REGION DE MENABE					01/01/2020		31/12/2020	
		0	3 795 000	0	0	0	0	0	3 795 000
70-218-001-A	EE-CHINE-ETAT-GROUPE A	0	3 795 000	0	0	0	0	0	3 795 000
383	PROGRAMME DE COOPERATION SUD-SUD					01/01/2020		31/12/2022	
		2 450 000	0	0	1 100 000	0	0	0	3 550 000
10-001-001-A	RPI-ETAT-ETAT-GROUPE A	0	0	0	1 100 000	0	0	0	1 100 000
60-218-218-A	SUB-CHINE-CHINE-GROUPE A	2 000 000	0	0	0	0	0	0	2 000 000
60-113-113-B	SUB-FAO-FAO-GROUP B	450 000	0	0	0	0	0	0	450 000

PIP par institution de Tutelle - En Milliers d'Ariary

Tutelle	Subvention	Emprunt Etat	AEP	R P I	T V A	D T I	F C V	Total
392	PROJET DE MISE EN PLACE DE CENTRE AGRIBUSINESS				01/06/2020		31/12/2022	
	0	11 948 000	0	0	0	0	0	11 948 000
70-154-001-A	EE-TDB-ETAT-GROUP A	0	11 948 000	0	0	0	0	11 948 000
393	PROJET DE DEVELOPPEMENT AGRICOLE DE BEKAPILA				01/06/2020		31/12/2022	
	0	1 912 000	0	0	0	0	0	1 912 000
70-263-001-A	EE-INDE-ETAT-GROUPE A	0	1 912 000	0	0	0	0	1 912 000
394	PROJET DE FOURNITURE DE MACHINES AGRICOLES POUR STIMULER LA PRODUCTION DE RIZ ET CULTURE D'EXPORTATION				01/06/2020		31/12/2022	
	0	11 949 000	0	0	0	0	0	11 949 000
70-154-001-A	EE-TDB-ETAT-GROUP A	0	11 949 000	0	0	0	0	11 949 000
S06	PROGRAMME PAYS/APPUI AUX PETITS PAYSANS				01/01/2021		31/12/2023	
	33 350 000	0	0	0	0	0	0	33 350 000
60-118-118-A	SUB-PAM-PAM-GROUPE A	33 350 000	0	0	0	0	0	33 350 000
S17	PROJET D'APPUI POUR L'AMELIORATION DE LA PRODUCTIVITE ET DE L'INDUSTRIALISATION DU SECTEUR RIZ A MADAGASCAR				01/01/2021		31/12/2023	
	2 534 000	0	0	0	0	0	0	2 534 000
60-219-219-A	SUB-JAPON-JAPON-GROUPE A	2 534 000	0	0	0	0	0	2 534 000
S18	PROJET D'APPUI A LA COMMERCIALISATION DES PRODUITS AGRICOLES (PAPCA)				01/01/2021		31/12/2023	
	3 167 000	0	0	0	0	0	0	3 167 000
60-123-123-A	SUB-FIDA-FIDA-GROUPE A	3 167 000	0	0	0	0	0	3 167 000
S21	PROGRAMME PROTECTION ET REHABILITATION DES SOLS POUR AMELIORER LA SECURITE ALIMENTAIRE (PROSOL)				01/01/2021		31/12/2023	
	1 603 000	0	0	0	0	0	0	1 603 000
60-205-207-A	SUB-ALLEMAGNE-GTZ-GROUPE A	1 603 000	0	0	0	0	0	1 603 000
S22	PROGRAMME GLOBAL SECURITE ALIEMENTAIRE DE NUTRITION, ET RENFORCEMENT DE LA RESILIENCE				01/01/2021		31/12/2023	
	1 603 000	0	0	0	0	0	0	1 603 000
60-205-207-A	SUB-ALLEMAGNE-GTZ-GROUPE A	1 603 000	0	0	0	0	0	1 603 000
412	Elevage	0	0	0	909 874	0	0	909 874
368	CONFORMITE DES SERVICES VETERINAIRES AUX NORMES INTERNATIONALES				01/01/2019		31/12/2021	
	0	0	0	909 874	0	0	0	909 874
10-001-001-A	RPI-ETAT-ETAT-GROUPE A	0	0	0	909 874	0	0	909 874

PIP par institution de Tutelle - En Milliers d'Ariary

Tutelle	Subvention	Emprunt Etat	AEP	R P I	T V A	D T I	F C V	Total
51 MEH	8 625 000	201 447 000	0	20 000 000	0	132	0	230 072 132
510 ENERGIE	8 625 000	201 447 000	0	20 000 000	0	132	0	230 072 132
031 Administration et coordination	0	0	0	20 000 000	0	132	0	20 000 132
NPX NOUVEAUX PROJETS D'EMERGENCE					01/01/2020		31/12/2020	
	0	0	0	20 000 000	0	132	0	20 000 132
10-001-001-Y RPI-ETAT-ETAT-GROUPE Y	0	0	0	20 000 000	0	0	0	20 000 000
20-001-001-Y DTI-ETAT-ETAT-GROUPE Y	0	0	0	0	0	132	0	132
203 Développement des infrastructures électriques et des ressources d'énergie locales	8 625 000	201 447 000	0	0	0	0	0	210 072 000
054 ELECTRIFICATION RURALE					01/01/2018		31/12/2020	
	8 625 000	0	0	0	0	0	0	8 625 000
60-117-117-D SUB-ONUDI-ONUDI-GROUPE D	2 986 000	0	0	0	0	0	0	2 986 000
60-205-206-F SUB-ALLEMAGNE-KFW-GROUPE F	5 639 000	0	0	0	0	0	0	5 639 000
085 PIC II : POLES INTEGRES DE CROISSANCE II/ENERGIE					01/01/2018		31/12/2020	
	0	6 632 000	0	0	0	0	0	6 632 000
70-124-001-A EE-OPEP-ETAT-GROUPE A	0	6 632 000	0	0	0	0	0	6 632 000
095 PAGOSE					01/01/2018		31/12/2020	
	0	19 700 000	0	0	0	0	0	19 700 000
70-111-001-A EE-IDA-ETAT-GROUPE A	0	19 700 000	0	0	0	0	0	19 700 000
097 PROJET D'AMENAGEMENT DU SITE HYDROELECTRIQUE DE RANOMAFANA SUR L'IKOPA (SINOHYDRO)					01/01/2018		31/12/2020	
	0	4 779 000	0	0	0	0	0	4 779 000
70-218-001-A EE-CHINE-ETAT-GROUPE A	0	4 779 000	0	0	0	0	0	4 779 000
145 ENERGY ACCES EXPANSION					01/01/2018		31/12/2020	
	0	45 590 000	0	0	0	0	0	45 590 000
70-111-001-A EE-IDA-ETAT-GROUPE A	0	45 590 000	0	0	0	0	0	45 590 000
164 PROJET DE CENTRALES DE PRODUCTION D'ÉNERGIE ÉLECTRIQUE À PARTIR DE PANNEAUX PHOTOVOLTAÏQUES					01/01/2020		31/12/2020	
	0	5 598 000	0	0	0	0	0	5 598 000
70-208-001-A EE-BELGIQUE-ETAT-GROUPE A	0	5 598 000	0	0	0	0	0	5 598 000
166 LEAST-COST ELECTRICITY ACCESS DEVELOPMENT PROJECT - LEAD					01/01/2020		31/12/2020	
	0	45 539 000	0	0	0	0	0	45 539 000
70-111-001-A EE-IDA-ETAT-GROUPE A	0	45 539 000	0	0	0	0	0	45 539 000
167 LABORATOIRE DE RECHERCHE ET DE FORMATION SUR LES ENERGIES RENOUVELABLES A L'UNIVERSITE DE TOLIARY					01/01/2019		31/12/2021	
	0	4 486 000	0	0	0	0	0	4 486 000
70-212-001-A EE-Espagne-ETAT-GROUPE A	0	4 486 000	0	0	0	0	0	4 486 000

PIP par institution de Tutelle - En Milliers d'Ariary

Tutelle		Subvention	Emprunt Etat	AEP	R P I	T V A	D T I	F C V	Total
177	PROJET D'INTERCONNEXION DE LA VILLE DE TOAMASINA (RIT) AU RESEAU INTERCONNECTE D'ANTANANARIVO (RIA)					01/01/2020		31/12/2020	
		0	9 593 000	0	0	0	0	0	9 593 000
70-105-001-B	EE-BEI-ETAT-GROUPE B	0	3 901 000	0	0	0	0	0	3 901 000
70-262-001-D	EE-COREESUD-ETAT-GROUPE D	0	5 692 000	0	0	0	0	0	5 692 000
178	PROJET DE CONSTRUCTION D'UNE CENTRALE HYDROELECTRIQUE A AMBODIROKA					01/01/2020		31/12/2024	
		0	1 951 000	0	0	0	0	0	1 951 000
70-218-001-A	EE-CHINE-ETAT-GROUPE A	0	1 951 000	0	0	0	0	0	1 951 000
179	PROJET DE CONSTRUCTION DU BARRAGE HYDRAULIQUE D'ANTETEZAMBATO					01/01/2020		31/12/2022	
		0	11 809 000	0	0	0	0	0	11 809 000
70-266-001-A	EE-BPI-ETAT-GROUP A	0	11 809 000	0	0	0	0	0	11 809 000
182	PROJET DE RENFORCEMENT ET D'INTERCONNEXION DES RESEAUX DE TRANSPORT D'ENERGIE ELECTRIQUE A MADAGASCAR					01/06/2020		31/12/2022	
		0	34 729 000	0	0	0	0	0	34 729 000
70-103-001-A	EE-FAD-ETAT-GROUPE A	0	11 633 000	0	0	0	0	0	11 633 000
70-180-001-B	EE-BAD/FAT-ETAT-GROUPE B	0	23 096 000	0	0	0	0	0	23 096 000
N04	PROJET DE RENFORCEMENT ET D'INTERCONNEXION DES RESEAUX DE TRANSPORT D'ENERGIE ELECTRIQUE A MADAGASCAR-PHASE 2 (PRIRTEM II)					01/01/2021		31/12/2021	
		0	3 902 000	0	0	0	0	0	3 902 000
70-103-001-A	EE-FAD-ETAT-GROUPE A	0	1 951 000	0	0	0	0	0	1 951 000
70-124-001-B	EE-OPEP-ETAT-GROUPE B	0	1 951 000	0	0	0	0	0	1 951 000
N05	PROJET D'IMPORTATION DE COMPTEURS PREPAYES					01/01/2021		31/12/2021	
		0	7 139 000	0	0	0	0	0	7 139 000
70-154-001-A	EE-TDB-ETAT-GROUP A	0	7 139 000	0	0	0	0	0	7 139 000

PIP par institution de Tutelle - En Milliers d'Ariary

Tutelle	Subvention	Emprunt Etat	AEP	R P I	T V A	D T I	F C V	Total
52 MEAH	88 003 000	8 369 000	0	54 922 375	0	341	0	151 294 716
520 EAU ET ASSAINISSEMENT	88 003 000	8 369 000	0	54 922 375	0	341	0	151 294 716
032 Administration Et Coordination	0	0	0	36 530 000	0	341	0	36 530 341
NPX NOUVEAUX PROJETS D'EMERGENCE					01/01/2020		31/12/2020	
	0	0	0	36 530 000	0	341	0	36 530 341
10-001-001-Y RPI-ETAT-ETAT-GROUPE Y	0	0	0	36 530 000	0	0	0	36 530 000
20-001-001-Y DTI-ETAT-ETAT-GROUPE Y	0	0	0	0	0	341	0	341
205 Développement de l'accès à l'eau et aux infrastructures d'assainissement	88 003 000	8 369 000	0	18 392 375	0	0	0	114 764 375
056 APPROVISIONNEMENT EN EAU POTABLE ET ASSAINISSEMENT					01/01/2018		31/12/2020	
	29 665 000	0	0	0	0	0	0	29 665 000
60-120-120-A SUB-UNICEF-UNICEF-GROUPE A	29 665 000	0	0	0	0	0	0	29 665 000
080 CONSTRUCTION DE FORAGE AU SUD DE MADAGASCAR					01/01/2018		31/12/2020	
	0	0	0	3 037 000	0	0	0	3 037 000
10-001-001-A RPI-ETAT-ETAT-GROUPE A	0	0	0	3 037 000	0	0	0	3 037 000
088 PROJET D'ELABORATION DE SCHEMAS DIRECTEURS D'ASSAINISSEMENT DE HUIT VILLES SECONDAIRES					01/01/2018		31/12/2020	
	2 453 000	0	0	0	0	0	0	2 453 000
60-181-181-B SUB-BAD/FAE-BAD/FAE-GROUPE B	2 453 000	0	0	0	0	0	0	2 453 000
090 EAU ET ASSAINISSEMENT					01/01/2018		31/12/2020	
	6 187 000	0	0	0	0	0	0	6 187 000
60-204-204-A SUB-USAID-USAID-GROUPE A	6 187 000	0	0	0	0	0	0	6 187 000
153 DEVELOPPEMENT DE L'ACCES A L'EAU POTABLE					01/01/2018		31/12/2020	
	0	0	0	15 355 375	0	0	0	15 355 375
10-001-001-A RPI-ETAT-ETAT-GROUPE A	0	0	0	15 355 375	0	0	0	15 355 375
180 ACCELERATION DU DEVELOPPEMENT DE L'ASSAINISSEMENT PAR L'APPROCHE COMMUNAUTAIRE					01/01/2020		31/12/2022	
	3 761 000	0	0	0	0	0	0	3 761 000
60-262-120-A SUB-CORRESUD-UNICEF-GROUP A	3 761 000	0	0	0	0	0	0	3 761 000
181 JIRAMA WATER III					01/01/2020		31/12/2022	
	41 684 000	6 223 000	0	0	0	0	0	47 907 000
70-105-001-A EE-BEI-ETAT-GROUPE A	0	6 223 000	0	0	0	0	0	6 223 000
60-107-105-B SUB-UE-BEI-GROUPE B	41 684 000	0	0	0	0	0	0	41 684 000
428 PROGRAMME INTEGRE D'ASSAINISSEMENT DE L'AGGLOMERATION D'ANTANANARIVO-2 (PIAAA-2)					01/06/2020		31/12/2023	
	4 253 000	195 000	0	0	0	0	0	4 448 000
60-202-202-A SUB-AFD-AFD-GROUPE A	4 253 000	0	0	0	0	0	0	4 253 000
70-202-001-A EE-AFD-ETAT-GROUPE A	0	195 000	0	0	0	0	0	195 000
N01 PROJET EAU					01/01/2021		31/12/2021	

PIP par institution de Tutelle - En Milliers d'Ariary

Tutelle	Subvention	Emprunt Etat	AEP	R P I	T V A	D T I	F C V	Total
	0	1 951 000	0	0	0	0	0	1 951 000
70-111-001-A EE-IDA-ETAT-GROUPE A	0	1 951 000	0	0	0	0	0	1 951 000

PIP par institution de Tutelle - En Milliers d'Ariary

Tutelle	Subvention	Emprunt Etat	AEP	R P I	T V A	D T I	F C V	Total
53 MMRS	0	0	0	2 600 138	0	0	0	2 600 138
530 MINES	0	0	0	2 600 138	0	0	0	2 600 138
019 Administration et Coordination	0	0	0	2 600 138	0	0	0	2 600 138
118 MISE EN PLACE DE BUREAUX D'ADMINISTRATION MINIERE					01/06/2020		31/12/2022	
	0	0	0	100 000	0	0	0	100 000
10-001-001-A RPI-ETAT-ETAT-GROUPE A	0	0	0	100 000	0	0	0	100 000
NPX NOUVEAUX PROJETS D'EMERGENCE					01/01/2020		31/12/2020	
	0	0	0	2 500 138	0	0	0	2 500 138
10-001-001-Y RPI-ETAT-ETAT-GROUPE Y	0	0	0	2 500 138	0	0	0	2 500 138

PIP par institution de Tutelle - En Milliers d'Ariary

Tutelle	Subvention	Emprunt Etat	AEP	R P I	T V A	D T I	F C V	Total
63 MTTM	6 876 000	7 724 000	0	23 050 000	0	149	0	37 650 149
350 TOURISME	2 737 000	0	0	0	0	0	0	2 737 000
040 Administration et Coordination	2 737 000	0	0	0	0	0	0	2 737 000
314 INNOVATIONS SECTORIELLES POUR LA FORMATION EN ALTERNANCE A MADAGASCAR (ISFAM)					01/01/2018		31/12/2022	
	2 737 000	0	0	0	0	0	0	2 737 000
60-202-202-A SUB-AFD-AFD-GROUPE A	2 737 000	0	0	0	0	0	0	2 737 000
630 TRANSPORT	4 139 000	7 724 000	0	23 050 000	0	149	0	34 913 149
022 Administration et Coordination	0	0	0	20 000 000	0	149	0	20 000 149
NPX NOUVEAUX PROJETS D'EMERGENCE					01/01/2020		31/12/2020	
	0	0	0	20 000 000	0	149	0	20 000 149
10-001-001-Y RPI-ETAT-ETAT-GROUPE Y	0	0	0	20 000 000	0	0	0	20 000 000
20-001-001-Y DTI-ETAT-ETAT-GROUPE Y	0	0	0	0	0	149	0	149
208 Transports Routier et Ferroviaire	4 139 000	3 823 000	0	3 050 000	0	0	0	11 012 000
285 REPARATION DE DEGATS CLIMATIQUES					01/01/2018		31/12/2022	
	4 139 000	0	0	0	0	0	0	4 139 000
60-107-107-A SUB-UE-UE-GROUPE A	4 139 000	0	0	0	0	0	0	4 139 000
341 EQUIPEMENT EN WAGONS, LOCOMOTIVES, MOTEUR ET SERVICE					01/01/2018		31/12/2022	
	0	3 823 000	0	0	0	0	0	3 823 000
70-218-001-A EE-CHINE-ETAT-GROUPE A	0	3 823 000	0	0	0	0	0	3 823 000
347 AMENAGEMENT ET CONSTRUCTION AUX NORMES DES INFRASTRUCTURES DE TRANSPORTS ROUTIERS DE VOYAGEURS ET DE MARCHANDISES SUR LE TERRITOIRE NATIONAL					01/01/2019		31/12/2023	
	0	0	0	3 050 000	0	0	0	3 050 000
10-001-001-A RPI-ETAT-ETAT-GROUPE A	0	0	0	3 050 000	0	0	0	3 050 000
209 Transports Maritime, Fluvial et Aérien	0	3 901 000	0	0	0	0	0	3 901 000
S12 PROJET PORT TULEAR - PPF					01/01/2021		31/12/2021	
	0	3 901 000	0	0	0	0	0	3 901 000
70-103-001-A EE-FAD-ETAT-GROUPE A	0	3 901 000	0	0	0	0	0	3 901 000

PIP par institution de Tutelle - En Milliers d'Ariary

Tutelle	Subvention	Emprunt Etat	AEP	R P I	T V A	D T I	F C V	Total
32 MTEFPLS	0	0	0	5 135 245	0	0	0	5 135 245
320 FONCTION PUBLIQUE	0	0	0	5 135 245	0	0	0	5 135 245
015 Administration et Coordination	0	0	0	5 135 245	0	0	0	5 135 245
083 PROJET DE RENFORCEMENT DES CAPACITES MATERIELLES ET HUMAINES DU PROGRAMME TRANSVERSAL					01/01/2018		31/12/2021	
	0	0	0	2 379 538	0	0	0	2 379 538
10-001-001-A RPI-ETAT-ETAT-GROUPE A	0	0	0	2 379 538	0	0	0	2 379 538
086 TRANSITION VERS LE PORTAIL ADMINISTRATION NUMERIQUE SECURISE					01/01/2019		31/12/2020	
	0	0	0	255 600	0	0	0	255 600
10-001-001-A RPI-ETAT-ETAT-GROUPE A	0	0	0	255 600	0	0	0	255 600
NPX NOUVEAUX PROJETS D'EMERGENCE					01/01/2020		31/12/2020	
	0	0	0	2 500 107	0	0	0	2 500 107
10-001-001-Y RPI-ETAT-ETAT-GROUPE Y	0	0	0	2 500 107	0	0	0	2 500 107

PIP par institution de Tutelle - En Milliers d'Ariary

Tutelle	Subvention	Emprunt Etat	AEP	R P I	T V A	D T I	F C V	Total
84 MESRS	0	7 537 000	0	49 127 120	0	132	0	56 664 252
840 ENSEIGNEMENT SUPERIEUR	0	7 537 000	0	49 127 120	0	132	0	56 664 252
310 Enseignement Supérieur	0	7 537 000	0	49 127 120	0	132	0	56 664 252
143 CONSTRUCTION/REHABILITATION/EQUIPEMENT DES INFRASTRUCTURES UNIVERSITAIRES ET DES C.N.R.					01/01/2015		31/12/2020	
	0	0	0	44 127 120	0	0	0	44 127 120
10-001-001-A RPI-ETAT-ETAT-GROUPE A	0	0	0	44 127 120	0	0	0	44 127 120
169 PROJET DE SOLARISATION DES SMART CAMPUS REGIONAUX DE MADAGASCAR					01/06/2020		31/12/2022	
	0	7 537 000	0	0	0	0	0	7 537 000
70-103-001-A EE-FAD-ETAT-GROUPE A	0	7 537 000	0	0	0	0	0	7 537 000
NPX NOUVEAUX PROJETS D'EMERGENCE					01/01/2020		31/12/2020	
	0	0	0	5 000 000	0	132	0	5 000 132
10-001-001-Y RPI-ETAT-ETAT-GROUPE Y	0	0	0	5 000 000	0	0	0	5 000 000
20-001-001-Y DTI-ETAT-ETAT-GROUPE Y	0	0	0	0	0	132	0	132

PIP par institution de Tutelle - En Milliers d'Ariary

Tutelle	Subvention	Emprunt Etat	AEP	R P I	T V A	D T I	F C V	Total
34 MICA	42 749 000	88 633 000	0	26 607 329	681 485	685 251	0	159 356 065
340 INDUSTRIE	36 036 000	21 456 000	0	18 483 740	172 864	328 671	0	76 477 275
051 Administration et Coordination	0	0	0	4 853 740	0	135	0	4 853 875
205 RENFORCEMENT DES CAPACITES TECHNIQUES, MATERIELLES ET HUMAINES					01/01/2019		31/12/2021	
	0	0	0	2 353 740	0	0	0	2 353 740
10-001-001-A RPI-ETAT-ETAT-GROUPE A	0	0	0	2 353 740	0	0	0	2 353 740
NPX NOUVEAUX PROJETS D'EMERGENCE					01/01/2020		31/12/2020	
	0	0	0	2 500 000	0	135	0	2 500 135
10-001-001-Y RPI-ETAT-ETAT-GROUPE Y	0	0	0	2 500 000	0	0	0	2 500 000
20-001-001-Y DTI-ETAT-ETAT-GROUPE Y	0	0	0	0	0	135	0	135
605 Industrie	36 036 000	21 456 000	0	13 630 000	172 864	328 536	0	71 623 400
214 APPUI AU DEVELOPPEMENT DES CHAINES DE VALEUR CAFE ET MANIOC					01/01/2020		31/12/2020	
	0	0	0	0	22 024	227 976	0	250 000
20-001-001-A DTI-ETAT-ETAT-GROUPE A	0	0	0	0	0	227 976	0	227 976
30-001-001-A TVA-ETAT-ETAT-GROUPE A	0	0	0	0	22 024	0	0	22 024
215 INDUSTRIALISATION AGROALIMENTAIRE					01/01/2020		31/12/2022	
	0	0	0	13 630 000	0	0	0	13 630 000
10-001-001-A RPI-ETAT-ETAT-GROUPE A	0	0	0	13 630 000	0	0	0	13 630 000
222 PROJET D'APPUI A L'INDUSTRIALISATION ET AU SECTEUR FINANCIER					01/06/2020		31/12/2022	
	2 944 000	15 604 000	0	0	115 020	76 680	0	18 739 700
70-103-001-A EE-FAD-ETAT-GROUPE A	0	7 802 000	0	0	0	0	0	7 802 000
20-001-001-B DTI-ETAT-ETAT-GROUPE B	0	0	0	0	0	76 680	0	76 680
30-001-001-B TVA-ETAT-ETAT-GROUPE B	0	0	0	0	115 020	0	0	115 020
70-180-001-C EE-BAD/FAT-ETAT-GROUPE C	0	7 802 000	0	0	0	0	0	7 802 000
60-180-180-D SUB-BAD/FAT-BAD/FAT-GROUPE D	2 944 000	0	0	0	0	0	0	2 944 000
223 APPUI A LA TRANSFORMATION SEMI-INDUSTRIELLE DE LA CANNE A SUCRE					01/06/2020		31/12/2022	
	0	0	0	0	35 820	23 880	0	59 700
20-001-001-A DTI-ETAT-ETAT-GROUPE A	0	0	0	0	0	23 880	0	23 880
30-001-001-A TVA-ETAT-ETAT-GROUPE A	0	0	0	0	35 820	0	0	35 820
S05 APPUI A L'EMERGENCE DE L'INDUSTRIE DE MADAGASCAR					01/01/2021		31/12/2026	
	33 092 000	0	0	0	0	0	0	33 092 000
60-117-117-A SUB-ONUDI-ONUDI-GROUPE A	33 092 000	0	0	0	0	0	0	33 092 000
S15 PROJET DE ZONES DE TRANSFORMATION AGRO-INDUSTRIELLE DANS LA REGION DU SUD OUEST DE MADAGASCAR (PTASO)					01/01/2021		31/12/2026	
	0	5 852 000	0	0	0	0	0	5 852 000
70-180-001-A EE-BAD/FAT-ETAT-GROUP A	0	5 852 000	0	0	0	0	0	5 852 000
360 COMMERCE	6 713 000	67 177 000	0	2 866 900	508 621	356 580	0	77 622 101
614 Commerce Intérieur	0	0	0	2 318 900	0	0	0	2 318 900
218 PROTECTION DES CONSOMMATEURS					01/01/2020		31/12/2022	

PIP par institution de Tutelle - En Milliers d'Ariary

Tutelle	Subvention	Emprunt Etat	AEP	R P I	T V A	D T I	F C V	Total
	0	0	0	2 318 900	0	0	0	2 318 900
10-001-001-A RPI-ETAT-ETAT-GROUPE A	0	0	0	2 318 900	0	0	0	2 318 900
615 Commerce Extérieur	6 713 000	67 177 000	0	548 000	508 621	356 580	0	75 303 201
183 PROGRAMME D'APPUI AU DEVELOPPEMENT DE L'EMPLOI ET DE L'INTEGRATION REGIONALE (PROCOM)					01/07/2015		31/12/2021	
	3 865 000	0	0	0	1 300	1 700	0	3 868 000
20-001-001-A DTI-ETAT-ETAT-GROUPE A	0	0	0	0	0	1 700	0	1 700
30-001-001-A TVA-ETAT-ETAT-GROUPE A	0	0	0	0	1 300	0	0	1 300
60-107-107-A SUB-UE-UE-GROUPE A	3 865 000	0	0	0	0	0	0	3 865 000
219 PROGRAMME D'APPUI AU DEVELOPPEMENT DES EXPORTATIONS ET A L'INTEGRATION REGIONALE (PADEIR)					01/01/2020		31/12/2020	
	2 848 000	0	0	0	110 000	90 000	0	3 048 000
20-001-001-A DTI-ETAT-ETAT-GROUPE A	0	0	0	0	0	90 000	0	90 000
30-001-001-A TVA-ETAT-ETAT-GROUPE A	0	0	0	0	110 000	0	0	110 000
60-107-107-A SUB-UE-UE-GROUPE A	2 848 000	0	0	0	0	0	0	2 848 000
220 PROMOTION DE L'EXPORTATION					01/01/2020		31/12/2022	
	0	0	0	548 000	0	0	0	548 000
10-001-001-A RPI-ETAT-ETAT-GROUPE A	0	0	0	548 000	0	0	0	548 000
224 PROJET D'APPROVISIONNEMENT EN PRODUITS STRATEGIQUES					01/06/2020		31/12/2022	
	0	67 177 000	0	0	397 321	264 880	0	67 839 201
20-001-001-A DTI-ETAT-ETAT-GROUPE A	0	0	0	0	0	264 880	0	264 880
30-001-001-A TVA-ETAT-ETAT-GROUPE A	0	0	0	0	397 321	0	0	397 321
70-154-001-A EE-TDB-ETAT-GROUP A	0	67 177 000	0	0	0	0	0	67 177 000
862 CULTURE ET ARTISANAT	0	0	0	5 256 689	0	0	0	5 256 689
616 Artisanat	0	0	0	5 256 689	0	0	0	5 256 689
221 PROFESSIONNALISATION DE L'ARTISANAT					01/01/2020		31/12/2024	
	0	0	0	5 256 689	0	0	0	5 256 689
10-001-001-A RPI-ETAT-ETAT-GROUPE A	0	0	0	5 256 689	0	0	0	5 256 689

PIP par institution de Tutelle - En Milliers d'Ariary

Tutelle	Subvention	Emprunt Etat	AEP	R P I	T V A	D T I	F C V	Total
44 MEDD	44 357 000	5 262 000	0	10 000 000	0	137	0	59 619 137
440 ENVIRONNEMENT	44 357 000	5 262 000	0	10 000 000	0	137	0	59 619 137
017 Administration et Coordination	0	0	0	10 000 000	0	137	0	10 000 137
NPX NOUVEAUX PROJETS D'EMERGENCE					01/01/2020		31/12/2020	
	0	0	0	10 000 000	0	137	0	10 000 137
10-001-001-Y RPI-ETAT-ETAT-GROUPE Y	0	0	0	10 000 000	0	0	0	10 000 000
20-001-001-Y DTI-ETAT-ETAT-GROUPE Y	0	0	0	0	0	137	0	137
701 Gestion durable des ressources naturelles	44 357 000	5 262 000	0	0	0	0	0	49 619 000
094 PROGRAMME D'APPUI A LA GESTION DE L'ENVIRONNEMENT					01/01/2018		31/12/2020	
	657 000	0	0	0	0	0	0	657 000
60-205-207-A SUB-ALLEMAGNE-GTZ-GROUPE A	657 000	0	0	0	0	0	0	657 000
095 FONDS D'INVESTISSEMENT PARCS NATIONAUX					01/01/2018		31/12/2020	
	12 672 000	0	0	0	0	0	0	12 672 000
60-205-206-A SUB-ALLEMAGNE-KFW-GROUPE A	12 672 000	0	0	0	0	0	0	12 672 000
100 REDUCTION DES EMISSIONS DUES A LA DEFORESTATION ET DEGRADATION DES FORETS (REDD+)					01/01/2018		31/12/2020	
	800 000	0	0	0	0	0	0	800 000
60-111-111-A SUB-IDA-IDA-GROUPE A	800 000	0	0	0	0	0	0	800 000
109 AMELIORATION DES CAPACITES D'ADAPTATION FACE AU CHANGEMENT CLIMATIQUE DANS LES COMMUNAUTES RURALES					01/01/2018		31/12/2020	
	3 211 000	0	0	0	0	0	0	3 211 000
60-112-112-A SUB-PNUD-PNUD-GROUPE A	3 211 000	0	0	0	0	0	0	3 211 000
113 PROJET DE RENFORCEMENT DES AIRES PROTEGEES ET DE DEVELOPPEMENT LOCAL DANS LA REGION DIANA (KOBABY)					01/01/2018		31/12/2022	
	11 484 000	0	0	0	0	0	0	11 484 000
60-202-202-A SUB-AFD-AFD-GROUPE A	11 484 000	0	0	0	0	0	0	11 484 000
117 GESTION PARTICIPATIVE ET DURABLE DES TERRES DANS LE MOYEN OUEST					01/01/2018		31/12/2020	
	1 881 000	0	0	0	0	0	0	1 881 000
60-133-112-A SUB-GEF-PNUD-GROUPE A	1 881 000	0	0	0	0	0	0	1 881 000
118 CONSERVATION DES ESPECES CLEES ENDEMIQUES MENACEES ET DE VALEUR ECONOMIQUE					01/01/2018		31/12/2020	
	1 881 000	0	0	0	0	0	0	1 881 000
60-133-112-A SUB-GEF-PNUD-GROUPE A	1 881 000	0	0	0	0	0	0	1 881 000
131 PROJET DE RESILIENCE CLIMATIQUE PAR LA PRESERVATION DE LA BIODIVERSITE					01/01/2019		31/12/2021	
	0	5 262 000	0	0	0	0	0	5 262 000
70-103-001-A EE-FAD-ETAT-GROUPE A	0	5 262 000	0	0	0	0	0	5 262 000
133 ENVIRONNEMENT					01/01/2019		31/12/2021	
	5 800 000	0	0	0	0	0	0	5 800 000
60-204-204-A SUB-USAID-USAID-GROUPE A	5 800 000	0	0	0	0	0	0	5 800 000
134 CONSERVATION DE BIODIVERSITE ET GESTION DURABLE DES RESSOURCES NATURELLES					01/01/2020		31/12/2022	

PIP par institution de Tutelle - En Milliers d'Ariary

Tutelle	Subvention	Emprunt Etat	AEP	R P I	T V A	D T I	F C V	Total
	5 771 000	0	0	0	0	0	0	5 771 000
60-262-120-A SUB-CORRESUD-UNICEF-GROUP A	5 771 000	0	0	0	0	0	0	5 771 000
135 APPUI A LA MISE EN ŒUVRE DU PLAN D'UTILISATION (BOIS PRECIEUX)					01/01/2020		31/12/2022	
	200 000	0	0	0	0	0	0	200 000
60-155-155-A SUB-OIBT-OIBT-GROUPE A	200 000	0	0	0	0	0	0	200 000

PIP par institution de Tutelle - En Milliers d'Ariary

Tutelle	Subvention	Emprunt Etat	AEP	R P I	T V A	D T I	F C V	Total
66 MPTDN	0	39 847 000	0	6 000 000	0	135	0	45 847 135
660 POSTE ET TELECOMMUNICATION	0	0	0	6 000 000	0	135	0	6 000 135
023 Administration et Coordination	0	0	0	6 000 000	0	135	0	6 000 135
NPX NOUVEAUX PROJETS D'EMERGENCE					01/01/2020		31/12/2020	
	0	0	0	6 000 000	0	135	0	6 000 135
10-001-001-Y RPI-ETAT-ETAT-GROUPE Y	0	0	0	6 000 000	0	0	0	6 000 000
20-001-001-Y DTI-ETAT-ETAT-GROUPE Y	0	0	0	0	0	135	0	135
670 TIC	0	39 847 000	0	0	0	0	0	39 847 000
210 Développement des réseaux d'accès aux TIC dans les zones rurales	0	39 847 000	0	0	0	0	0	39 847 000
060 MODERNISATION DU RESEAU DE TELECOMMUNICATION DE MADAGASCAR					01/01/2019		31/12/2020	
	0	39 847 000	0	0	0	0	0	39 847 000
70-218-001-A EE-CHINE-ETAT-GROUPE A	0	39 847 000	0	0	0	0	0	39 847 000

PIP par institution de Tutelle - En Milliers d'Ariary

Tutelle	Subvention	Emprunt Etat	AEP	R P I	T V A	D T I	F C V	Total
76 MPPSPF	16 011 000	1 951 000	0	12 285 688	0	143	0	30 247 831
762 Développement social	16 011 000	1 951 000	0	12 285 688	0	143	0	30 247 831
066 Administration et coordination	0	0	0	6 038 592	0	143	0	6 038 735
086 RENFORCER LE PATRIMOINE MOBILIER ET IMMOBILIER DU MINISTERE					01/01/2019		31/12/2023	
	0	0	0	4 038 592	0	0	0	4 038 592
10-001-001-A RPI-ETAT-ETAT-GROUPE A	0	0	0	4 038 592	0	0	0	4 038 592
NPX NOUVEAUX PROJETS D'EMERGENCE					01/01/2020		31/12/2020	
	0	0	0	2 000 000	0	143	0	2 000 143
10-001-001-Y RPI-ETAT-ETAT-GROUPE Y	0	0	0	2 000 000	0	0	0	2 000 000
20-001-001-Y DTI-ETAT-ETAT-GROUPE Y	0	0	0	0	0	143	0	143
828 Population et développement	5 474 000	0	0	2 685 446	0	0	0	8 159 446
069 PROTECTION DE L'ENFANT					01/01/2018		31/12/2020	
	5 474 000	0	0	0	0	0	0	5 474 000
60-120-120-A SUB-UNICEF-UNICEF-GROUPE A	5 474 000	0	0	0	0	0	0	5 474 000
088 RENFORCEMENT DES DISPOSITIFS DE PRISE EN CHARGE DES PERSONNES AGÉES, PERSONNES HANDICAPÉES ET DES ENFANTS VULNÉRABLES					01/01/2019		31/12/2023	
	0	0	0	2 685 446	0	0	0	2 685 446
10-001-001-A RPI-ETAT-ETAT-GROUPE A	0	0	0	2 685 446	0	0	0	2 685 446
829 Genre et développement	2 448 000	0	0	1 291 650	0	0	0	3 739 650
072 EGALITE DE SEXE ET AUTONOMISATION DE LA FEMME					01/01/2018		31/12/2020	
	2 448 000	0	0	0	0	0	0	2 448 000
60-114-114-A SUB-FNUAP-FNUAP-GROUPE A	2 448 000	0	0	0	0	0	0	2 448 000
089 RENFORCEMENT DES STRUCTURES DE PRISES EN CHARGE DES VICTIMES DE VIOLENCE					01/01/2019		31/12/2023	
	0	0	0	1 291 650	0	0	0	1 291 650
10-001-001-A RPI-ETAT-ETAT-GROUPE A	0	0	0	1 291 650	0	0	0	1 291 650
830 Protection sociale	8 089 000	1 951 000	0	2 270 000	0	0	0	12 310 000
075 POLITIQUE SOCIALE ET PROTECTION SOCIALE					01/01/2018		31/12/2020	
	4 706 000	0	0	0	0	0	0	4 706 000
60-120-120-A SUB-UNICEF-UNICEF-GROUPE A	4 706 000	0	0	0	0	0	0	4 706 000
080 FILETS SOCIAUX DE SECURITE					01/01/2018		31/12/2020	
	3 383 000	1 951 000	0	0	0	0	0	5 334 000
70-111-001-A EE-IDA-ETAT-GROUPE A	0	1 951 000	0	0	0	0	0	1 951 000
60-111-111-B SUB-IDA-IDA-GROUPE B	3 383 000	0	0	0	0	0	0	3 383 000
090 RENFORCEMENT DE LA REINTEGRATION DES MENAGES VULNÉRABLES DANS LA COMMUNAUTE					01/01/2019		31/12/2023	
	0	0	0	2 270 000	0	0	0	2 270 000
10-001-001-A RPI-ETAT-ETAT-GROUPE A	0	0	0	2 270 000	0	0	0	2 270 000

PIP par institution de Tutelle - En Milliers d'Ariary

Tutelle	Subvention	Emprunt Etat	AEP	R P I	T V A	D T I	F C V	Total
75 MJS	3 965 000	0	0	128 944 180	0	117	0	132 909 297
750 JEUNESSE	3 109 000	0	0	0	0	0	0	3 109 000
312 Jeunesse et Loisirs	3 109 000	0	0	0	0	0	0	3 109 000
079 ADOLESCENTS ET JEUNES					01/01/2017		31/12/2022	
	3 109 000	0	0	0	0	0	0	3 109 000
60-114-114-A SUB-FNUAP-FNUAP-GROUPE A	3 109 000	0	0	0	0	0	0	3 109 000
780 SPORTS	856 000	0	0	128 944 180	0	117	0	129 800 297
301 Sports	856 000	0	0	128 944 180	0	117	0	129 800 297
081 APPUI AU DEVELOPPEMENT DU SPORT DE HAUT NIVEAU					01/01/2017		31/12/2022	
	0	0	0	118 944 180	0	0	0	118 944 180
10-001-001-A RPI-ETAT-ETAT-GROUPE A	0	0	0	118 944 180	0	0	0	118 944 180
083 EQUIPEMENT MATERIELS PALAIS DES SPORTS					01/01/2021		31/12/2023	
	856 000	0	0	0	0	0	0	856 000
60-218-218-A SUB-CHINE-CHINE-GROUPE A	856 000	0	0	0	0	0	0	856 000
NPX NOUVEAUX PROJETS D'EMERGENCE					01/01/2020		31/12/2020	
	0	0	0	10 000 000	0	117	0	10 000 117
10-001-001-Y RPI-ETAT-ETAT-GROUPE Y	0	0	0	10 000 000	0	0	0	10 000 000
20-001-001-Y DTI-ETAT-ETAT-GROUPE Y	0	0	0	0	0	117	0	117

PIP par institution de Tutelle - En Milliers d'Ariary

Tutelle	Subvention	Emprunt Etat	AEP	R P I	T V A	D T I	F C V	Total
37 MCC	1 113 000	0	0	16 600 000	0	131	0	17 713 131
370 COMMUNICATION	1 113 000	0	0	10 000 000	0	131	0	11 113 131
030 Administration et Coordination	0	0	0	10 000 000	0	131	0	10 000 131
NPX NOUVEAUX PROJETS D'EMERGENCE					01/01/2020		31/12/2020	
	0	0	0	10 000 000	0	131	0	10 000 131
10-001-001-Y RPI-ETAT-ETAT-GROUPE Y	0	0	0	10 000 000	0	0	0	10 000 000
20-001-001-Y DTI-ETAT-ETAT-GROUPE Y	0	0	0	0	0	131	0	131
212 Média	1 113 000	0	0	0	0	0	0	1 113 000
159 FOURNITURE MATERIELS AUDIO-VISUEL POUR LA TVM					01/01/2020		31/12/2022	
	1 113 000	0	0	0	0	0	0	1 113 000
60-219-219-A SUB-JAPON-JAPON-GROUPE A	1 113 000	0	0	0	0	0	0	1 113 000
862 CULTURE ET ARTISANAT	0	0	0	6 600 000	0	0	0	6 600 000
831 Culture	0	0	0	6 600 000	0	0	0	6 600 000
155 CONSTRUCTION/REHABILITATION DES BATIMENTS ET EQUIPEMENT DU DEPARTEMENT CULTURE					01/01/2019		31/12/2020	
	0	0	0	6 600 000	0	0	0	6 600 000
10-001-001-A RPI-ETAT-ETAT-GROUPE A	0	0	0	6 600 000	0	0	0	6 600 000

PIP par institution de Tutelle - En Milliers d'Ariary

Tutelle	Subvention	Emprunt Etat	AEP	R P I	T V A	D T I	F C V	Total
13 SEG	0	0	0	14 000 112	0	0	0	14 000 112
130 GENDARMERIE NATIONALE	0	0	0	14 000 112	0	0	0	14 000 112
009 Administration et Coordination	0	0	0	14 000 112	0	0	0	14 000 112
NPX NOUVEAUX PROJETS D'EMERGENCE					01/01/2020		31/12/2020	
	0	0	0	14 000 112	0	0	0	14 000 112
10-001-001-Y RPI-ETAT-ETAT-GROUPE Y	0	0	0	14 000 112	0	0	0	14 000 112
Total Général	1 193 892 000	1 973 111 026	292 738 294	1 907 427 284	19 025 314	102 957 174	6 359 086	5 495 510 178

ANNEXE 10

DETTE PUBLIQUE

	En Mds Ariary		
	2021	2022	2023
SUIVI SYSTÈME BANCAIRE ET NON BANCAIRE	50,62	32,61	52,88
CALCUL SYSTÈME BANCAIRE	14,80	95,95	83,01
> VARIATION BANQUE CENTRALE NETTE	- 96,13	- 54,99	- 54,99
AVANCES	- 96,13	- 54,99	- 54,99
<u>AVANCES STATUTAIRES</u>	- 41,14	-	-
TIRAGES	246,86	246,86	246,86
REMBOURSEMENT	288,00	246,86	246,86
<u>OPERATIONS SUR TITRES</u>	- 42,99	- 42,99	- 42,99
TIRAGES			
REMBOURSEMENT	42,99	42,99	42,99
<u>NOUVEAU TITRE RECAPITALIS</u>	- 12,00	- 12,00	- 12,00
TIRAGES			
REMBOURSEMENT	12,00	12,00	12,00
<u>AUTRES AVANCES A L'ETAT</u>	-	-	-
MOBILISATION TOC			
TOC ECHUES			
DEPOT	-	-	-
<u>COMPTES DEDIES TVA</u>	-	-	-
DEBUT			
FIN			
<u>COMPTES EN DEVISE</u>	-	-	-
DEBUT			
FIN			
<u>C/C ET ASSIMILES</u>	-	-	-
DEBUT			
FIN			
> VARIATION BANQUES PRIMAIRES NETTE	110,93	150,94	138,00
VARIATION BTA	4,72	30,41	32,02
TIRAGES	1 566,36	1 616,27	1 707,98
REMBOURSEMENT	1 571,09	1 585,86	1 675,96
VARIATION BTF	115,66	120,53	105,98
TIRAGES	759,41	731,19	924,66
REMBOURSEMENT	643,75	610,66	818,68
VARIATION BTS Ambatovy	-	-	-
TIRAGES			
REMBOURSEMENT			
VARIATION BTS GPM	-	-	-
TIRAGES			
REMBOURSEMENT			
VARIATION BTS AIR MAD	-	-	-
TIRAGES			
REMBOURSEMENT			
DEPOTS			
CALCUL SYSTÈME NON BANCAIRE	35,82	63,34	30,13
VARIATION BTA	53,72	20,59	21,98
TIRAGES	348,31	381,49	426,74
REMBOURSEMENT	294,58	360,90	404,76
VARIATION BTF	40,37	19,49	0,04
TIRAGES	179,82	123,67	169,12
REMBOURSEMENT	139,45	143,16	169,08
VARIATION BTS Ambatovy	- 19,67	- 26,23	- 19,67
TIRAGES			
REMBOURSEMENT	19,67	26,23	19,67
VARIATION BT ARO/SPAT	- 14,61	- 15,21	- 9,48
TIRAGES			
REMBOURSEMENT	14,61	15,21	9,48
VARIATION BTS GPM	- 24,00	- 23,00	- 23,00
TIRAGES			
REMBOURSEMENT	24,00	23,00	23,00
VARIATION BTS AIR MAD	-	-	-
TIRAGES			
REMBOURSEMENT			
BTA	49,00	51,00	54,00
TIRAGES	1 914,67	1 997,76	2 134,72
REMBOURSEMENT	1 865,67	1 946,76	2 080,72
BTF	156,03	101,04	106,02
TIRAGES	939,23	854,86	1 093,79
REMBOURSEMENT	783,20	753,82	987,77
VARIATION BTA+BTF	205,03	152,04	160,02

PLAN D'EMPRUNT EXTERIEUR 2021 (à titre indicatif)

1USD=MGA 3 936,65
en milliards MGA

Sources de financements		10 674
1- Dette concessionnelle		7 726
Dette multilatérale	3 916	
Groupe de la BAD		894
-PTASO - Projet de Développement de la Zone de Transformation agro-industrielle dans la région du Sud-Ouest de Madagascar_FAT	101	
-PICAS - Projet Pôle Intégré de Croissance Agroindustrielle dans le Sud 1_FAD	32	
-PICAS - Projet Pôle Intégré de Croissance Agroindustrielle dans le Sud 1_FAT	11	
-PEJAA 2_FAD Programme de promotion de l'entrepreneuriat des Jeunes dans l'Agriculture et l'Agro-alimentaire (Enable Youth) 2	50	
-PRRCC_FAT (Projet de Renforcement de la Résilience aux Changements Climatiques par la Préservation de la Biodiversité)	25	
-PAISF_FAT - Projet d'Appui à l'Industrialisation et au Secteur Financier	50	
-PAISF_FAD - Projet d'Appui à l'Industrialisation et au Secteur Financier	67	
-Projet de construction de la rocade digue Fiherenana_FAD	59	
-PRIRTEM II_FAD (renforcement de la Ligne d'Interconnexion de la Ville d'Antanifotsy au Réseau Interconnecté d'Antananarivo RIA)	359	
-PACE IV- Programme d'Appui à la Compétitivité Economique, phase IV_FAD	55	
-Projet de solarisation des SMART CAMPUS régionaux de Madagascar_FAD	76	
-PPF - Projet Port de Tuléar_FAD	8	
BEI		357
PRIRTEM I - Projet de Renforcement et d'Interconnexion des Réseaux de Transport d'Energie Electrique à Madagascar I	357	
IDA		1 677
-Projet de Soutien à des moyens de subsistance résilients dans le Sud	236	
-Aide budgétaire_annulation crédit PAPSP	22	
-Accord de financement additionnel du projet PARN (remboursement CERC)	40	
-Appui de Politiques de développement pour la réponse Covid-19	295	
-PRODUIR FA - Projet de Développement Urbain Intégré de Résilience - Financement Additionnel	199	
-PADAP FA - Projet d'Agriculture Durable par une Approche Paysage - Financement Additionnel	159	
-PIC2-2- Projet Pôles Intégrés de Croissance Corridor -Financement Additionnel	130	
-Projet eau	4	
-Opération d'appui budgétaire relatif au capital humain - Phase 2	197	
-Programme intégré de croissance 3 - développement du secteur numérique	394	
BADEA		98
-Travaux d'aménagement de la route entre rond-point Anosizato et croisement vers Ambohitrimanjaka	79	
-Opération de réponse urgente pour affronter la pandémie "covid19"	20	
FMI		890
-Facilité Elargie de Crédit ou Facilité de Crédit Rapide	890	
Dette bilatérale	3 809	
FONDS SAOUDIEN		79
Construction du pont sur la rivière de Mangoky	79	
CHINE		2 607
-Projet de fourniture et livraison de matériels roulants et équipements ferroviaires	260	
-Projet d'aménagement du site hydroélectrique de Ranomafana sur l'Ikopa (Sinohydro)	1 064	
-Projet de construction d'une Centrale Hydroélectrique à Ambodiroka	1 283	
COREE		220
PRIRTEM I - Projet de Renforcement et d'Interconnexion des Réseaux de Transport d'Energie Electrique à Madagascar I	220	
AFD		351
-Appui aux politiques Publiques	112	
-Convention de crédit CMG1654 03 W relatif au financement complémentaire à l'opération d'appui budgétaire en gestion des risques de catastrophes avec option de tirage différé CAT DDO	67	
-PIAA 2 - Programme Intégré d'Assainissement d'Antananarivo Phase 2	172	
INDE		551
Projet de développement agricole à Bekapila	551	

2- Dette non concessionnelle		2 043
Dette semi-concessionnelle	428	
Trésor français		196
Extension de la centrale de Mandraka (Mandraka III)	196	
OFID		232
-Prise de participation Sahofika	67	
-PIC2-2- Projet Pôles Intégrés de Croissance ENERGIE-Financement Additionnel	67	
-PRIRTEM II - Projet de Renforcement et d'Interconnexion des Réseaux de Transport d'Energie Electrique à Madagascar II (renforcement de la Ligne d'Interconnexion de la Ville d'Antanifotsy au Réseau Interconnecté d'Antananarivo RIA)	98	
Dette à conditions commerciales	1 615	
IDA		551
PRODIGY - Projet de Gouvernance Digitale et d'Identification Malagasy	551	
INDE		127
Projet Autosuffisance alimentaire par la fourniture de tracteurs modernes et de service de machines agricoles aux agriculteurs	127	
Trade and Development Bank		394
-Projet d'équipements de travaux publics	118	
-Projet de fourniture de machines agricoles et de construction de centre agri-business	81	
-Projet d'importation de compteurs prépayés	24	
-Projet de normalisation des centres hospitaliers de référence	53	
-Projet d'approvisionnement en produits stratégiques	118	
Deutsche Bank - adossé à une assurance-crédit à l'exportation.		351
Projet d'aménagement de la voie rapide reliant Andavamamba, Andranonahoatra Itaosy, la RN 1 et la nouvelle ville de Tana-masoandro	351	
Deutsche Bank - Commercial		52
Projet d'aménagement de la voie rapide reliant Andavamamba, Andranonahoatra Itaosy, la RN 1 et la nouvelle ville de Tana-masoandro	52	
BPI France_Crédit Acheteur		25
Projet de construction du barrage hydraulique d'Antetazambato - Etudes et Conception	25	
BPI France_Crédit Financier lié		6
Projet de construction du barrage hydraulique d'Antetazambato - Etudes et Conception	6	
Espagne - FIEM		110
Électrification hybride à Madagascar	110	
3- Bailleurs à identifier		905
- Divers Projets	787	
- Projet de reconstruction clé en main d'ouvrages d'art à Madagascar – Reconstruction de tabliers métalliques de ponts	118	
Utilisation des financements		10 674
Agriculture et rural		953
Energie		2 811
Soutien budgétaire		2 541
Infrastructure		2 659
Social		906
Multi-secteurs		-
Autres		806

LOI DES FINANCES 2021
INTERET DE LA DETTE EXTERIEURE
En Milliers de MGA

Ministère/Institution: Ministère de l'Economie et des Finances

Mission: 220 Finances

1 DTS = 5 487,70 MGA

CHAPITRE	COMPTE	PAYS	2021
		10-OPERATIONS COURANTS-Dette Publiques	
66	6611	ORGANISMES INTERNATIONAUX	
		BAD	220 000,00
		BADEA	2 395 000,00
		BEI	6 512 000,00
		FAD	14 165 000,00
		FIDA	5 585 000,00
		IDA	79 305 000,00
		OPEP	6 810 000,00
		LIGUE ARABE	-
		FMI	-
		Sous-Total 1	114 989 000,00
		PAYS DE L'OCDE	
		COREE	815 000,00
		ESPAGNE	545 000,00
		FRANCE	2 376 000,00
		JAPON	39 000,00
		RUSSIE	-
		Sous-Total 2	3 773 000,00
		AUTRES CREDITEURS OFFICIELS	
		ABU DHABI	1 340 000,00
		ARABIE SAOUDITE	915 000,00
		KOWEIT	3 156 000,00
		ALGERIE	-
		ANGOLA	-
		CHINE	11 545 000,00
		INDE	471 000,00
		IRAK	-
		LIBYE	-
		MAURICE	-
		Sous-Total 3	17 425 000,00
		Deutsche Bank	15 456 000,00
		Nouveaux Prêts	21 478 000,00
		TOTAL	173 118 000,00

LOI DES FINANCES 2021
CAPITAL DE LA DETTE EXTERIEURE
En Milliers de MGA

Ministère/Institution: Ministère de l'Economie et des Finances

Mission: 220 Finances

1 DTS = 5 487,70 MGA

CHAPITRE	COMPTE	PAYS	2021
		7-OPERATION DE FINANCEMENT	
16	16220	EMPRUNTS A LONG ET MOYEN TERME: Part à moins d'un an -Dépenses	
		ORGANISMES INTERNATIONAUX	
		BAD	1 523 000,00
		BADEA	9 533 000,00
		BEI	5 438 000,00
		FAD	19 791 000,00
		FIDA	17 075 000,00
		IDA	120 510 000,00
		OPEP	28 020 000,00
		LIGUE ARABE	-
		FMI	-
		Sous-Total 1	201 887 000,00
		PAYS DE L'OCDE	
		COREE	654 000,00
		ESPAGNE	479 000,00
		FRANCE	9 530 000,00
		JAPON	-
		RUSSIE	17 683 000,00
		Sous-Total 2	28 345 000,00
		AUTRES CREDITEURS OFFICIELS	
		ABU DHABI	7 980 000,00
		ARABIE SAOUDITE	1 554 000,00
		KOWEIT	9 191 000,00
		ALGERIE	-
		ANGOLA	-
		CHINE	7 761 000,00
		INDE	3 208 000,00
		IRAK	-
		LIBYE	-
		MAURICE	-
		Sous-Total 3	29 691 000,00
		Deutsche Bank	72 399 000,00
		Nouveaux Prêts	23 095 000,00
		TOTAL	355 415 000,00

**Stock de la dette extérieure à fin Juin 2020 (Provisoire)
en milliards de MGA**

CREANCIERS	ENCOURS TOTAL FIN Juin 2020
<u>BILATERAUX NON CLUB DE PARIS</u>	1 409,5
<u>Autres créditeurs</u>	1 263,4
ALGERIE	692,4
ANGOLA	14,4
CHINE	503,8
INDE	52,9
IRAK	-
LIBYE	-
<u>Fonds Arabes</u>	146,0
Fonds d'ABU DHABI	-
Fonds Saoudien	64,9
Fonds Koweïtien	81,1
	-
<u>BILATERAUX CLUB DE PARIS</u>	1 006,6
Belgique	0,3
COREE	142,0
ESPAGNE	52,8
FRANCE	358,8
JAPON	264,1
RUSSIE	188,5
	-
<u>CREANCIERS MULTILATERAUX</u>	9 707,3
BAD	29,5
BADEA	154,5
BEI	172,0
FAD	1 889,4
FIDA	638,9
IDA	6 609,1
OFID	213,9
<u>CREDITEURS PRIVES</u>	701,2
BANQUES COMMERCIALES	306,2
INSTITUTIONS FINANCIERES	327,7
AUTRES	67,4
TOTAL DETTE PUBLIQUE	12 824,6



REPUBLIKAN'I MADAGASIKARA
Fitiaavana - Tanindrazana - Fandrosoana
MINISTRE DE L'ECONOMIE ET DES FINANCES

RAPPORT SUR L'ANALYSE DE VIABILITE DE LA DETTE *DE MADAGASCAR*



Ministère de l'Économie et des Finances

Septembre 2020

Rapport sur l'Analyse de Viabilité de la Dette de Madagascar



Madagascar – Résultat de l'Analyse de Viabilité de la Dette élaborée par le pays en 2020

Risque de surendettement extérieur :	Modéré
Risque global de surendettement :	Modéré
Granularité ¹ dans l'évaluation du risque :	Non Applicable
Application de jugement ² :	Non

L'Analyse de Viabilité de la Dette (AVD) pour l'année 2020 s'inscrit dans un contexte particulier. En effet, la gestion budgétaire, et par conséquent la gestion de la dette, est fortement marquée par les impacts de la crise sanitaire du COVID-19 sur les agrégats macroéconomiques.

Au regard de ce contexte difficile, la mobilisation des ressources s'avère être un défi pour financer les besoins d'urgence liés à la crise sanitaire et les besoins de redressement de l'économie post-crise. La gestion prudente de la dette demeure impérative pour l'Etat, eu égard à la forte baisse des recettes fiscales du fait de l'arrêt/du ralentissement des activités économiques alors que les dépenses publiques sont en hausse pour faire face à la pandémie.

L'AVD a pour objectif d'évaluer le risque de surendettement de Madagascar en appréciant notamment dans quelle mesure l'Etat pourra honorer le paiement du service de la dette suivant la structure macroéconomique du pays, sans pour autant procéder à des ajustements structurels excessifs. Comme pour l'année dernière, le Rapport AVD 2020 est basé sur le Cadre de Viabilité de la Dette pour les Pays à Faible Revenu (CVD-PFR) adopté par le Fonds Monétaire International (FMI) et la Banque Mondiale au mois de juillet 2018. Reprenant les prévisions macroéconomiques du FMI, le Ministère en charge des Finances a élaboré le présent Rapport AVD en y présentant l'évolution des indicateurs d'endettement extérieur et public de Madagascar à fin 2020 et la projection de leurs trajectoires sur les vingt prochaines années (2021-2041).

Le champ de couverture de la présente analyse comprend la dette extérieure du Gouvernement Central et privée, la dette intérieure du Gouvernement Central et la dette garantie par l'Etat.

La suspension du paiement du service de la dette au titre de l'Initiative G20 n'a pas été prise comme hypothèse dans la conduite de l'AVD 2020 vu que les charges de la dette restent inchangées. En effet, ladite initiative n'est pas une annulation ou un effacement de la dette comme pour le cas de l'Initiative pour les Pays Pauvres Très Endettés (IPPTE) ou l'Initiative d'Allègement de la Dette Multilatérale (IADM), mais un moratoire donné par les pays du G20 qui consiste en un report des dates d'échéances du paiement du service de la dette. Ainsi, le calendrier de remboursement des services de la dette a été gardé tel que prescrit dans l'Accord de Financement.

¹Dans la granularité, il s'agit d'examiner si un pays améliore ou aggrave sa situation dans le temps. La granularité permet d'utiliser des signaux avancés de situations futures de risque élevé ou de situation de surendettement en calculant les indicateurs d'endettement en pourcentage de leurs seuils respectifs.

²Un jugement est utilisé lorsque l'interprétation mécanique des résultats de l'AVD ne suffit pas du fait de l'existence de pics ou de « *borderline case* ».

Par ailleurs, la deuxième Facilité de Crédit Rapide (FCR) accordée par le FMI d'un montant de 172,7 millions USD a été intégrée dans les statistiques de la dette extérieure du Gouvernement Central étant donné que la Banky Foiben'i Madagasikara (BFM) a accepté de la rétrocéder en devise à l'Etat.

La première FCR d'un montant de 165,93 millions USD a été ajoutée à la dette intérieure du fait qu'elle a été rétrocédée en Ariary par la BFM à l'Etat. Ont également été intégrés à la dette intérieure (i) les garanties octroyées à Air Madagascar et (ii) les passifs de la JIRAMA et de la Compagnie Air Madagascar pour la période 2019-2020. Pour la JIRAMA, les passifs de 2019 et de 2020 ont été estimés linéairement compte tenu de ses états financiers de 2014 à 2017.

Pour Air Madagascar, l'estimation concerne uniquement l'année 2020, les données antérieures étant disponibles. Les passifs éventuels liés à la réalisation des projets en Partenariat Public Privé (PPP) (Ravinala Airports et les Projets hydroélectriques Sahofika et Volobe, dont les coûts représentent 12,93% du PIB) ont été intégrés dans les tests de résistance en tant que chocs pouvant détériorer la situation d'endettement de l'Etat.

Au mois d'août 2020, le FMI a effectué une mise à jour de l'AVD 2019 de Madagascar du fait de l'impact considérable de la crise sanitaire du COVID-19 sur l'économie du pays. Les analyses conduites par le Fonds ont révélé un risque de surendettement extérieur « modéré » et un risque de surendettement public « modéré » pour Madagascar.

Partant des prévisions macroéconomiques du FMI, et compte tenu des données sur la dette publique mises à jour au niveau du MEF, dans le présent rapport AVD, il est estimé qu'à fin 2020, le niveau des risques de surendettement extérieur et public de Madagascar demeure « modéré ».

1- PORTEFEUILLE DE LA DETTE



A fin 2020, le stock de la dette publique et de la dette garantie par l'Etat est estimé à 6 477,26 millions USD (soit 45,34% du PIB) contre 4 914,07 millions USD en 2019 (soit 34,79% du PIB). La dette extérieure publique et garantie par l'Etat représente 69,57% du portefeuille, soit 4 506,19 millions USD (31,54% du PIB) contre 3 238,72 millions USD en 2019. Elle est majoritairement constituée par des prêts concessionnels, soit de 92,85%. L'encours de la dette intérieure publique et garantie par l'Etat à fin 2020 s'élève à 1 971,07 millions USD (soit 13,80% du PIB) et représente 30,43% du portefeuille, contre 1 675,35 millions USD en 2019. L'encours de la dette intérieure à fin 2020 est constitué à 80,75% par des instruments dont la maturité est supérieure à 1 an. Dans les dix prochaines années, le stock de la dette publique est estimé en moyenne à 57,2% du PIB.

HYPOTHÈSES MACRO-ÉCONOMIQUES



Dans le cadre de l'octroi de la deuxième FCR, le FMI a effectué une mise à jour de ses prévisions macroéconomiques et de l'AVD de Madagascar. Vu l'impact économique de la pandémie du COVID-19, telle mise à jour a créé des différences substantielles par rapport aux précédentes projections macroéconomiques utilisées dans les précédentes AVD. Aussi, afin d'éviter toute fausse anticipation des ratios d'endettement, a-t-il été décidé d'utiliser le même cadrage macroéconomique utilisé par le FMI dans le cadre de la deuxième FCR. Par contre, les données sur la dette ont été mises à jour suivant les nouvelles données disponibles au niveau de la Direction en charge de la Dette Publique/Ministère de l'Economie et des Finances.

Les projections macroéconomiques du FMI prévoient un affaiblissement majeur des grands agrégats macroéconomiques du fait de la pandémie du COVID-19. Selon le FMI, à l'instar de l'économie mondiale, l'économie de Madagascar est fortement touchée par la crise sanitaire, induisant :

- Une croissance du PIB réel de -1% en 2020 suivi d'un redressement à 4,2% en 2021. A compter de 2022, la croissance économique serait soutenue et le taux de croissance réel pour les 10 prochaines années tournerait autour de 5,1%. Revenir au taux moyen de 6% estimé avant la crise sanitaire nécessitera beaucoup plus de temps et d'efforts. L'inflation moyenne pour 2020 devrait

ralentir à 4,6% pour remonter à 6% en 2021 et fluctuerait autour de 5,2% en moyenne pour les autres années à venir.

- Un déficit primaire de 4,3% du PIB en 2020, 4% du PIB en 2021 et 3,2% du PIB en moyenne pour les prochaines années. Le taux de pression fiscale serait de 10% en 2021 et n'atteindrait le niveau pré-pandémie de 12,7% qu'en 2027. Vu la baisse des recettes, les dépenses publiques hors intérêt de la dette devraient se contracter de 3,8% en 2021 par rapport à leur montant de 2020. La révision à la baisse du taux de pression fiscale et des dépenses hors intérêt de la dette ont été pensées dans le cadre d'une reprise progressive de l'activité économique accompagnée de soutiens nécessaires aux secteurs productifs les plus touchés par la crise durant la phase post-pandémie et d'une certaine restriction des dépenses.
- Un déficit courant allant jusqu'à 3% du PIB à fin 2020, 2,6% du PIB en 2021 et 2,7% du PIB en moyenne pour les prochaines années. Certes, la tendance baissière des échanges commerciaux sur le plan international en raison de la propagation du virus du COVID-19 réduit en valeur le déficit du compte courant. Néanmoins, il est estimé que dans les années qui suivent Madagascar importera beaucoup plus qu'elle n'exporte.

3- RÉSULTATS DE L'AVD



Le résultat de l'AVD 2020 est repris dans le tableau ci-après :

Risque de surendettement extérieur :	Modéré
Risque global de surendettement :	Modéré

Suivant les hypothèses macroéconomiques retenues susmentionnées, la dette publique de Madagascar, bien qu'augmentant, serait viable. Toutefois, contrairement à l'année précédente où les risques de surendettement extérieur et global ont été évalués à un niveau « faible », pour cette année 2020, les niveaux de risque de surendettement extérieur et public sont tous les deux jugés « modérés ». Les ratios d'endettement extérieur et public dépassent leurs seuils respectifs dans le cadre des scénarios de chocs.

Ce passage à un niveau de risque de surendettement extérieur et public « modéré » résulte de plusieurs facteurs notamment :

- (i) de la baisse du PIB réel et des exportations suite aux impacts de la crise sanitaire sur l'économie nationale et l'économie mondiale ; et
- (ii) de la baisse de recettes durant la pandémie de COVID-19 obligeant l'Etat à faire recours à l'endettement non-concessionnel pour faire face à la crise sanitaire et pour assurer le redressement économique post-crise.

En ce qui concerne l'analyse de risque de surendettement extérieur, les ratios de viabilité restent en dessous de leurs seuils respectifs durant toute la période de projection dans le cadre du scénario de base. Toutefois, les tests de sensibilité (scénarios de choc) montrent que :

- Le ratio valeur actuelle de la dette extérieure/exportation, le ratio service de la dette extérieure/exportation et le ratio service de la dette extérieure/recettes dépasseront respectivement leurs seuils en 2023, en 2028 et en 2025 suite à un choc sur les exportations. En effet, les projections macroéconomiques utilisées avancent un creusement du déficit du compte courant pour les prochaines années. Ce qui peut être expliqué si d'une part les entreprises domestiques, exportatrices de biens et services, échouent leur redressement post-crise alors que d'autre part les importations de biens et services reprendront de manière plus soutenue.
- Outre le choc sur les exportations, les résultats de l'AVD montrent que le ratio service de la dette extérieure/recettes est vulnérable au choc sur la croissance du PIB réel et de la dépréciation du taux de change. Par ailleurs, il importe de noter qu'à la lecture des résultats, la valeur du ratio service de la dette extérieure/recettes se rapproche de son seuil en 2025 et un risque de dépassement du scénario de base est probable s'il n'y a pas amélioration de la performance en matière de recouvrement des recettes publiques.
- Le ratio valeur actuelle de la dette extérieure/PIB ne dépasse pas son seuil même en situation de choc. Cependant, il reste sensible à un choc sur les exportations.

Quant au risque de surendettement public, le scénario de base montre qu'au rythme actuel de l'évolution du ratio valeur actuelle de la dette publique/PIB, le seuil ne sera pas dépassé dans les dix (10) prochaines années à venir. D'où le risque de surendettement public jugé à un niveau « modéré ». Cependant, les tests de sensibilité révèlent que s'il y a un choc sur la croissance du PIB réel, se matérialisant par un ralentissement considérable de la croissance économique, le ratio valeur actuelle de la dette publique/PIB dépassera le seuil en 2026. Par contre, si les passifs éventuels se matérialisent (passifs éventuels relatifs aux projets PPP et passifs de la JIRAMA et d'Air Madagascar), un dépassement du seuil est à prévoir en 2030.

Afin d'éviter tout risque de surendettement public, le ratio service de la dette publique par rapport aux recettes mérite également d'être scruté bien que celui-ci ne soit plus considéré dans l'évaluation de la viabilité de la dette publique. En effet, les résultats montrent que (i) la valeur de ce ratio augmente de manière exponentielle pour les dix prochaines années (de 2021 à 2031) notamment du fait de la structure de la dette intérieure qui est largement constituée d'instruments de courte et moyenne maturité à un taux d'intérêt élevé et (ii) un choc important sur le PIB risque de bouleverser encore plus ce ratio, pouvant entraîner sur le long terme une incapacité de l'Etat à honorer ses engagements en matière de remboursement de ses emprunts.

4- RECOMMANDATIONS



Maintenir un risque de surendettement extérieur et public « modéré » ne dépend pas uniquement de la restriction en matière d'emprunts d'Etat mais surtout de l'amélioration de la structure économique du pays. Ainsi, parallèlement à la relance économique, afin de s'assurer que Madagascar ne passe à un risque de surendettement « élevé », il faudra continuer de poursuivre une politique d'endettement public prudente privilégiant les emprunts extérieurs concessionnels et les emprunts intérieurs à plus longue maturité afin de lisser le profil de remboursement de la dette intérieure.

Néanmoins, le recours à des emprunts non-concessionnels, voire de type commercial, peut être envisagé à défaut de financements concessionnels. Dans ce cas exceptionnel, le projet à financer devrait présenter un caractère stratégique et/ou urgent, et avoir surtout une retombée socio-économique considérable par rapport au coût du financement. Dans tous les cas, tous les projets devraient être en ligne avec le plan de développement du pays, en l'occurrence le Plan Emergence Madagascar.

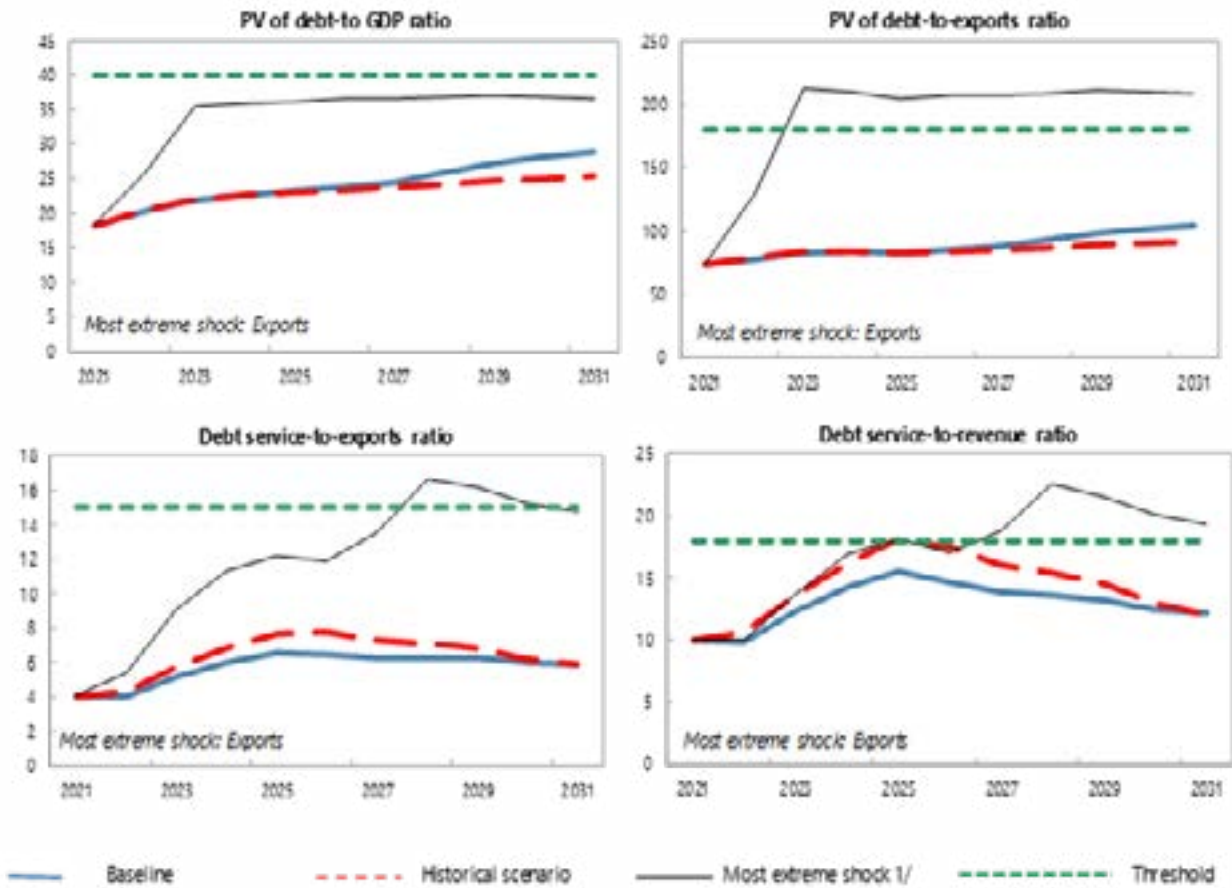
Parallèlement à cela, il faudra poursuivre la mise en œuvre des réformes structurelles visant à soutenir la croissance économique, à élargir la base des exportations et à améliorer le climat des affaires afin qu'il y ait une augmentation des recettes de l'Etat, à mieux évaluer et gérer les risques budgétaires liés aux passifs contingents notamment ceux découlant de

la situation financière de la JIRAMA et de la Compagnie Air Madagascar, et ceux associés aux projets de Partenariat Public Privé (PPP). Par ailleurs, pour une croissance économique tirée par le secteur privé, les mesures adoptées devraient être basées sur les résultats des analyses des contraintes et des obstacles à l'accroissement des investissements privés, notamment suite à la pandémie du COVID-19 qui sévit dans le pays.

Enfin, il est crucial de rappeler que l'on ne saurait ériger une politique d'endettement viable que s'il y a :

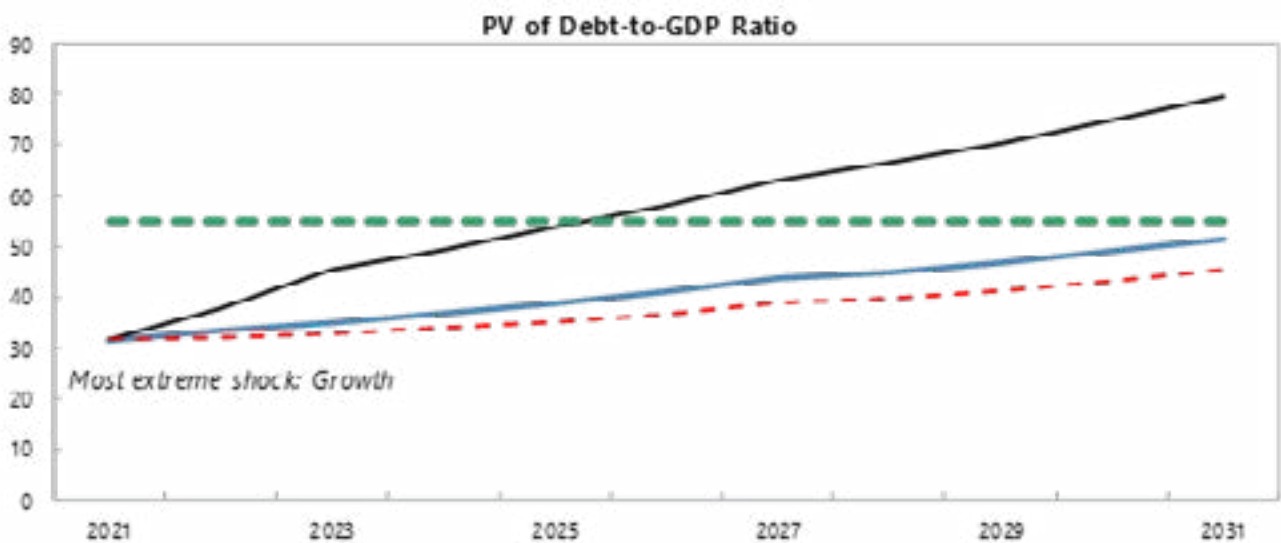
- un cadrage macroéconomique cohérent et réaliste ;
- une amélioration de la performance en matière de recouvrement des recettes fiscales et non fiscales ;
- une priorisation des projets d'investissement à forte rentabilité économique et sociale en ligne avec le cadre de développement stratégique du pays lors de la sélection des projets à financer et à mettre en œuvre ;
- une amélioration de la capacité d'absorption des ressources tant sur financement extérieur qu'intérieur ; et
- un assainissement continu des Finances Publiques.

Figure 1 : Indicateurs d'endettement extérieur suivant différents scénarios (2021-2031)



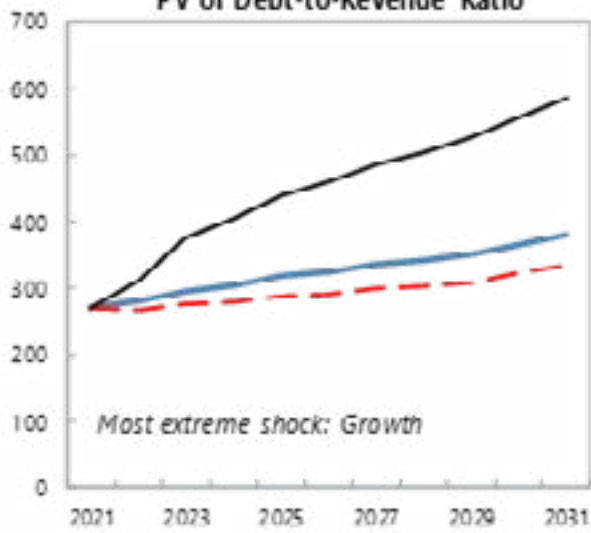
Source : Data DSA Août 2020 du FMI et autorités malgaches

Figure 2 : Indicateurs d'endettement public suivant différents scénarios (2021-2031)



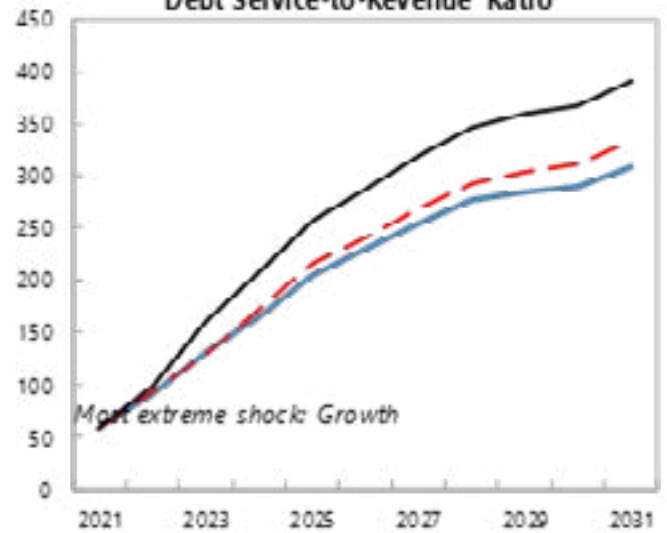
Source : Data DSA Août 2020 du FMI et autorités malgaches

PV of Debt-to-Revenue Ratio



- Baseline
- - - TOTAL public debt benchmark

Debt Service-to-Revenue Ratio



- Most extreme shock 1/
- - - Historical scenario

**Tableau 2 : Analyse de sensibilité des indicateurs de la dette publique contractée ou garantie par le Gouvernement central
(en pourcentage)**

	Projections 1/										
	2021	2022	2023	2024	2025	2026	2027	2028	2029	2030	2031
PV of Debt-to-GDP Ratio											
Baseline	32	33	35	37	39	41	44	45	47	49	51
A. Alternative Scenarios											
A1. Key variables at their historical averages in 2021-2031 2/	32	32	33	34	35	37	39	40	41	43	46
B. Bound Tests											
B1. Real GDP growth	32	38	45	49	54	58	63	67	70	75	79
B2. Primary balance	32	34	37	38	41	43	45	47	48	50	53
B3. Exports	32	38	48	49	51	53	54	55	55	56	58
B4. Other flows 3/	32	35	38	40	42	44	47	48	49	51	53
B5. Depreciation	32	36	36	36	37	38	39	39	39	41	43
B6. Combination of B1-B5	32	34	37	38	41	43	45	47	49	51	54
C. Tailored Tests											
C1. Combined contingent liabilities	32	43	44	45	47	49	51	52	54	56	58
C2. Natural disaster	32	42	43	45	47	49	51	53	54	57	59
C3. Commodity price	32	35	40	44	49	54	59	62	66	70	75
C4. Market Financing	n.a.	n.a.	n.a.	n.a.	n.a.	n.a.	n.a.	n.a.	n.a.	n.a.	n.a.
TOTAL public debt benchmark	55	55	55	55	55	55	55	55	55	55	55



Direction de la Dette Publique
Direction Générale du Trésor
Ministère de l'Economie et des Finances

41, Rue Ranavolana Ambatonakanga
BP 29, Tana 101 – Tel 034 07 621 87
E-mail : tresorddp@gmail.com
ddp.sasd@gmail.com

ANNEXE 11

**IMPACT BUDGÉTAIRE DES
NOUVELLES MESURES**

IMPACT BUDGETAIRE DES NOUVELLES MESURES DANS LA LFI 2021

(Milliards Ar)

Nouvelles mesures	Variation	
	(-)	(+)
RECETTES	101,1	2,8
1- Modification du tarif des douanes		
a) Appui à la lutte contre le covid-19		
- Exemption de TVA à l'importation sur le blé	11,0	
- Exemption de TVA à l'importation sur le fluor, l'iode	3,2	
b) Allègement de la structure tarifaire		
- Suppression des sous-positions nationales contenant les expressions "faits à la main"	0,2	
c) Autres mesures		
- Révision du taux des droits de douanes des sacs d'emballage en plastique polypropylène finis à 20% au lieu de 10%		1,1
- abaissement du taux de TVA sur l'importation du gaz butane et de son contenant à 5%	6,8	
2- Recettes fiscales intérieures		
d) Elargissement de l'assiette fiscale		
- Extension de l'application de la Taxe sur les marchés publics aux sous-traitants de premier niveau d'un titulaire de marchés publics.		1,1
- Instauration de DA au taux de 50% sur thé et sel importés		0,6
e) Equité fiscale		
- Instauration des taux progressifs par tranche pour le calcul de l'IRSA	29,4	
f) Incitation aux investissements et promotion de la Santé Publique		
- Exonération à la TVA de l'importation et de la vente de l'iode et du fluor : Ionisation et fluoration des sels ;	0,0	
- Exonération à la TVA à l'importation et vente locale de blé	3,2	
- Exonération à la TVA de vente locale de farine et de maïs	13,8	
- Exonération à la TVA à l'importation et vente locale des matériels, équipements et consommables médicaux ;	6,8	
g) Promotion de la consommation		
- Abaissement du taux de la TVA à 5% pour les pâtes alimentaires et pour le gaz butane(cotenu et contenant)	26,8	

(Milliards Ar)

Nouvelles mesures	Variation	
	(-)	(+)
DEPENSES		67,5
Subvention de fonctionnement pour les communes		17,0
Gratuité des frais de scolarité pour l'éducation fondamentale		28,6
Gratuité des soins d'urgence jusqu'au niveau district		3,5
Recrutement de 7500 enseignants FRAM		12,0
Crédit d'investissement destiné à l'appui au développement		6,4

ANNEXE 12

**PRÉVISION DU FINANCEMENT
EXTÉRIEUR LF 2020**

LOI DE FINANCES 2021
SUBVENTIONS EXTERIEURES 2021 DONS PROJETS

BAILLEURS	INTITULE PROJET	2 021
BAD-FAD	PROGRAMME DE FINANCEMENT DES RISQUES DE CATASTROPHE EN AFRIQUE	1,1
BAD-FAD	REHABILITATION DES INFRASTRUCTURES AGRICOLES (PRIASO)	4,4
BAD-FAD	PROGRAMME ENTREPRENEURIAT DES JEUNES DANS L'AGRICULTURE ET L'AGRO-ALIMENTAIRE - BAD	5,5
BAD-FAD	AMENAGEMENT DE CORRIDOR ET DE FACILITATION DU COMMERCE	17,4
BEI	MODERNISATION RESEAU ROUTIER RN6 ET RN13	3,0
UE-BEI	MODERNISATION RESEAU ROUTIER RN6 ET RN13	34,1
UE-BEI	JIRAMA WATER III	41,7
UE-FAD	AMENAGEMENT DE CORRIDOR ET DE FACILITATION DU COMMERCE	27,8
UE	FANJAKANA HO AN-DAHOLOBE	3,4
UE	RECENSEMENT ET STATISTIQUE (RENFORCEMENT DES CAPACITES STATISTIQUES A MADAGASCAR)	2,5
UE	INTEGRATION DES FONCTIONS DE L'ORDONNATEUR NATIONAL	0,9
UE	RINDRA	25,5
UE	MECANISME INTEGRE D'APPUI A LA SOCIETE CIVILE A MADAGASCAR - DINIKA II	6,2
UE	PROGRAMME D'APPUI AU FINANCEMENT DE L'AGRICULTURE ET AUX FILIERES INCLUSIVES (AFAFI)	3,6
UE	PROGRAMME D'APPUI AU FINANCEMENT DE L'AGRICULTURE ET AUX FILIERES INCLUSIVES (AFAFI) - SUD	23,5
UE	PROGRAMME D'APPUI AU FINANCEMENT DE L'AGRICULTURE ET AUX FILIERES INCLUSIVES (AFAFI) - CENTRE	8,3
UE	APPUI INSTITUTIONNEL AU SECTEUR DES INFRASTRUCTURES	7,5
UE	PROGRAMME D'APPUI AU DEVELOPPEMENT DE L'EMPLOI ET DE L'INTEGRATION REGIONALE (PROCOM)	3,9
UE	PROGRAMME D'APPUI AU DEVELOPPEMENT DES EXPORTATIONS ET A L'INTEGRATION REGIONALE (PADEIR)	2,8
UE	AGROSYLVICULTURE AUTOUR D'ANTANANARIVO (ASA)	1,9
UE	DEVELOPPEMENT AGRICOLE ET SECURITE ALIMENTAIRE (ASARA)	0,1
UE	PROJET HIMO	28,8
UE	MODERNISATION RESEAU ROUTIER RN6 ET RN13	3,0
UE	REPARATION DE DEGATS CLIMATIQUES	8,3
IDA	DIGITAL GOVERNANCE AND IDENTIFICATION MANAGEMENT SYSTEM PROJECT (PRODIGY)	2,9
IDA	PROJET RETARD DE CROISSANCE (PARN)	45,3
IDA	FILETS SOCIAUX DE SECURITES(FSS)	44,1
IDA	REDUCTION DES EMISSIONS DUES A LA DEFORESTATION ET DEGRADATION DES FORETS (REDD+)	0,8
IDA	RECENSEMENT ET STATISTIQUE (RENFORCEMENT DES CAPACITES STATISTIQUES A MADAGASCAR)	3,8
IDA	PROJET DE SOUTIEN A DES MOYENS DE SUBSISTANCE RESILIENTS DANS LE SUD DE MADAGASCAR (Ex South Resiliency)	1,0
IDA	SWIOFISH	28,2
IDA	PROJET DE CROISSANCE AGRICOLE ET SECURISATION FONCIERE	34,8
IDA	EDUCATION DE BASE ET DEVELOPPEMENT HUMAIN (PAEB)	22,4
PNUD	AMELIORATION DES CAPACITES D'ADAPTATION FACE AU CHANGEMENT CLIMATIQUE DANS LES COMMUNAUTES RURALES	3,2
FAO	PROMOTION DES ACTIVES ET INNOVANTES EN PREVENTION DES CRISES ALIMENTAIRES DANS LE SUD DE MADAGASCAR (PRO-ACTING)	3,8
FAO	ASSISTANCE PREPARATOIRE AU RECENSEMENT GENERAL DE L'AGRICULTURE	0,2
FAO	PROGRAMME DE COOPERATION SUD-SUD	0,5
FNUAP	APPUI AUX PROGRAMMES DE LUTTE CONTRE LES MALADIES TRANSMISSIBLES	0,0
FNUAP	APPUI A LA POLITIQUE DE SURVIE DE LA MERE ET DE L'ENFANT (EX BIEN ETRE DE LA FAMILLE)	36,6
FNUAP	ADOLESCENTS ET JEUNES	3,1
FNUAP	EGALITE DE SEXE ET AUTONOMISATION DE LA FEMME	2,4
OMS	APPUI AU RENFORCEMENT INSITUTIONNEL	5,2
OMS	APPUI AUX PROGRAMMES DE LUTTE CONTRE LES MALADIES TRANSMISSIBLES	14,0

BAILLEURS	INTITULE PROJET	2 021
OMS	PRÉVENTION DES MALADIES NON TRANSMISSIBLES ET HANDICAP AU DÉVELOPPEMENT DE LA POPULATION (EX APPUI AUX PROGRAMMES DE LUTTE CONTRE LES MALADIES NON TRANSMISSIBLES)	4,4
OMS	PROJET D'ELIMINATION DES MALADIES TROPICALES NEGLIGÉES	1,9
OMS	REPONSES AUX EPIDEMIES ET AUX CRISES	2,6
OMS	PROMOTION DE LA SANTE TOUT AU LONG DU CYCLE DE LA VIE	0,6
OMS	URGENCES SANITAIRES	2,6
OMS	LUTTE CONTRE LE POLIOMIELITE	4,9
ONU DI	APPUI A L'EMERGENCE DE L'INDUSTRIE DE MADAGASCAR	33,1
ONU DI	ELECTRIFICATION RURALE	3,0
PAM	PROGRAMME PAYS NUTRITION	30,8
PAM	PROGRAMME PAYS/APPUI AUX PETITS PAYSANS	33,4
PAM	APPUI A L'ENSEIGNEMENT PRIMAIRE EN MATIERE DE NUTRITION	39,4
UNICEF	PROJET RETARD DE CROISSANCE (PARN)	5,6
UNICEF	APPROVISIONNEMENT EN EAU POTABLE ET ASSAINISSEMENT	29,7
UNICEF	APPUI A LA POLITIQUE DE SURVIE DE LA MERE ET DE L'ENFANT (EX BIEN ETRE DE LA FAMILLE)	6,1
UNICEF	APPUI AU PROGRAMME ELARGI DE VACCINATION	6,1
UNICEF	DÉVELOPPEMENT DES DISTRICTS SANITAIRES ET SANTE DE BASE (EX APPUI AUX DISTRICTS SANITAIRES)	3,6
UNICEF	PROTECTION DE L'ENFANT	5,5
UNICEF	POLITIQUE SOCIALE ET PROTECTION SOCIALE	4,7
UNICEF	PROGRAMME DE COOPERATION ENTRE LE GOUVERNEMENT DE MADAGASCAR ET L'UNICEF	10,0
UNICEF	AMELIORATION DES STANDARDS DE NUTRITION YK201 PROJET 2	8,6
FIDA	PROJET D'APPUI AU DEVELOPPEMENT DE MENABE ET MELAKY	4,4
FIDA	PROGRAMME DE FORMATION PROFESSIONNELLE ET AMELIORATION DE LA PRODUCTIVITE AGRICOLE (FORMAPROD)	8,6
FIDA	PROJET DE COLLECTE, DOCUMENTATION ET DIFFUSION DE BONNES PRATIQUES GENEREES PAR LES PROJETS FIDA	0,1
FIDA	PDFA - PROGRAMME DE DÉVELOPPEMENT DES FILIÈRES AGRICOLES	7,1
FIDA	PROJET D'APPUI A LA COMMERCIALISATION DES PRODUITS AGRICOLES (PACPA)	3,2
GEF	SWIOFISH	3,9
GEF	PROJET D'AGRICULTURE DURABLE PAR UNE APPROCHE PAYSAGE (PADAP)	14,3
GEF	GESTION PARTICIPATIVE ET DURABLE DES TERRES DANS LE MOYEN OUEST	1,9
GEF	CONSERVATION DES ESPECES CLEES ENDEMIQUES MENACEES ET DE VALEUR ECONOMIQUE	1,9
ARC	PROGRAMME DE FINANCEMENT DES RISQUES DE CATASTROPHE EN AFRIQUE	0,5
BAD/FAT	PROJET D'APPUI A LA MOBILISATION DES RECETTES PUBLIQUES (PAMRP)	2,7
BAD/FAT	PROJET D'APPUI AU RENFORCEMENT DES CAPACITES D'ANALYSE DES FACTEURS DE VULNERABILITE STRUCTURELLE ET LA PROMOTION DE L'ECONOMIE BLEUE (PARCPB)	2,2
BAD/FAE	PROJET D'ELABORATION DE SCHEMAS DIRECTEURS D'ASSAINISSEMENT DE HUIT VILLES SECONDAIRES	2,5
AFD	GOUVERNANCE URBAINE - volet INDDL	2,0
AFD	PROJET JUSTICE	6,4
AFD	PROGRAMME D'APPUI AU SECTEUR PENITENTIAIRE/COVID-19	4,3
AFD	FACILITE D'AMORCAGE, DE PREPARATION ET DE SUIVI DE PROJET	0,8
AFD	PROGRAMME DE RENFORCEMENT DES CAPACITES SUR LA GESTION DES FINANCES PUBLIQUES	4,3
AFD	PROJET D'APPUI AMELIORATION PRODUCTIVITE AGRICOLE A MCAR	4,3
AFD	PROJET DE RENFORCEMENT DES AIRES PROTEGEES ET DE DEVELOPPEMENT LOCAL DANS LA REGION DIANA (KOBABY)	11,5
AFD	PROGRAMME INTEGRE D'ASSAINISSEMENT DE L'AGGLOMERATION D'ANTANANARIVO (PIAAA)	6,8
AFD	PROJET D'APPUI ET DE DEVELOPPEMENT DES VILLES D'EQUILIBRE (PADEVE)	3,0
AFD	PROJET LALANKELY III	4,3
AFD	GOUVERNANCE URBAINE	4,3
AFD	ROCADE ANTANANARIVO	8,9
AFD	MESURES ET ACTIONS D'ACCOMPAGNEMENT DE RENFORCEMENT DE LA RESILIENCE URBAINE FACE AU CHANGEMENT CLIMATIQUE	1,9
AFD	INNOVATIONS SECTORIELLES POUR LA FORMATION EN ALTERNANCE A MADAGASCAR (ISFAM)	2,7
AFD	APPUI A LA FORMATION TECHNIQUE PROFESSIONNELLE-SECTEUR BTP	6,4
AFD	FONDS DE FINANCEMENT FORMAPRO PUBLIC-PRIVE	6,0
USAID	AMELIORATION DE LA GOUVERNANCE DANS LES DOMAINES CIBLES	3,5
USAID	ENVIRONNEMENT	5,8
USAID	EAU ET ASSAINISSEMENT	6,2

BAILLEURS	INTITULE PROJET	2 021
USAID	UTILISATION ACCRUE DES SERVICES ET PRODUITS DE SANTE	140,8
ALLEMAGNE	PROGRAMME D'APPUI AU DEVELOPPEMENT COMMUNAL INCLUSIF ET DE DÉCENTRALISATION	9,6
ALLEMAGNE	PROJET DE DEVELOPPEMENT COMMUNAL INCLUSIF ET DECENTRALISATION 2 (ProDÉCID II)	9,6
ALLEMAGNE	PECHE ET AQUACULTURE DURABLES A MADAGASCAR	4,9
ALLEMAGNE	PROGRAMME DE LUTTE ANTI-EROSIVE	5,6
ALLEMAGNE	ADAPTATION DES CHAINES DE VALEURS AGRICOLES AUX CHANGEMENT CLIMATIQUE (PRADA)	2,9
ALLEMAGNE	PROGRAMME PROTECTION ET REHABILITATION DES SOLS POUR AMELIORER LA SECURITE ALIMENTAIRE (PROSOL)	1,6
ALLEMAGNE	PROJET DE SECURITE ALIMENTAIRE, NUTRITION ET RENFORCEMENT DE LA RESILIENCE A MADAGASCAR (ProSAR)	1,6
ALLEMAGNE	PROGRAMME D'APPUI A LA GESTION DE L'ENVIRONNEMENT	0,7
ALLEMAGNE	FONDS D'INVESTISSEMENT PARCS NATIONAUX	12,7
ALLEMAGNE	ELECTRIFICATION RURALE	5,6
ALLEMAGNE	PROMOTION D'UNE POLITIQUE FONCIERE RESPONSABLE (ProPFR)	2,7
CHINE	PROGRAMME DE COOPERATION SUD-SUD	2,0
CHINE	CONSTRUCTION DE ROUTES DISTRICT AMBOHIDRATRIMO	21,8
CHINE	EQUIPEMENT CENTRE DE CONFERENCE INTERNATIONALE (PHASE III)	0,6
CHINE	APPUI AU SYSTEME HOSPITALIER UNIVERSITAIRE	1,2
CHINE	EQUIPEMENT MATERIELS PALAIS DES SPORTS	0,9
JAPON	FOURNITURE MATERIELS AUDIO-VISUEL POUR LA TVM	1,1
JAPON	PROJET D'APPUI POUR L'AMELIORATION DE LA PRODUCTIVITE ET DE L'INDUSTRIALISATION DU SECTEUR RIZ A MADAGASCAR	2,5
JAPON	PROJET DE REHABILITATION DU SYSTEME D'IRRIGATION ET GESTION DE BASSINS VERSANTS SUD OUEST LAC ALAOTR	2,5
JAPON	PROJET SATREPS	1,6
JAPON	TRAVAUX DE RECONSTRUCTION DES PONTS DE MANGORO (PK 94+200) ET D'ANTSAPAZANA/ANTSIRINALA (PK105+460) DE LA RN2	13,6
JAPON	APPUI A LA POLITIQUE DE SURVIE DE LA MERE ET DE L'ENFANT (EX BIEN ETRE DE LA FAMILLE)	3,0
JAPON	PROJET D'APPUI A LA GESTION PARTICIPATIVE ET DECENTRALISEE DE L'ECOLE	0,8
COREESUD	PROGRAMME ENTREPRENEURIAT DES JEUNES DANS L'AGRICULTURE ET L'AGRO-ALIMENTAIRE - BAD	0,2
COREESUD	CONSERVATION DE BIODIVERSITE ET GESTION DURABLE DES RESSOURCES NATURELLES	5,8
COREESUD	ACCELERATION DU DEVELOPPEMENT DE L'ASSAINISSEMENT PAR L'APPROCHE COMMUNAUTAIRE	3,8
INDE	APPUI A LA MISE EN PLACE DU CENTRE GEO INFORMATIQUE APPLIQUE AU DEVELOPPEMENT RURAL (CGARD)	0,1
GFATM	COORDINATION DE LA LUTTE CONTRE LE SIDA	9,6
GFATM	OFFICE NATIONAL DE NUTRITION	9,2
GFATM	APPUI AUX PROGRAMMES DE LUTTE CONTRE LES MALADIES TRANSMISSIBLES	7,5
FOCP	PROGRAMME DE COOPERATION AGRICOLE	0,0
OIBT	APPUI A LA MISE EN ŒUVRE DU PLAN D'UTILISATION (BOIS PRECIEUX)	0,2
JHPIEGO	PROJET TIPTOP	0,2
	Sous-total financement en cours	1 186,7
PNUD	PROGRAMME D'APPUI AU DEVELOPPEMENT, A LA DECENTRALISATION ET A LA RESILIENCE COMMUNAUTAIRE -PHASE II	0,0
BAD-FAD	PROJET DE RESILIENCE CLIMATIQUE PAR LA PRESERVATION DE LA BIODIVERSITE	0,0
BAD/FAT	PROJET D'APPUI A L'INDUSTRIALISATION ET AU SECTEUR FINANCIER	2,9
AFD	PROGRAMME INTEGRE D'ASSAINISSEMENT DE L'AGGLOMERATION D'ANTANANARIVO-2 (PIAAA-2)	4,3
	Sous-total financement attendu	7,2
	Total financement identifié	1 193,9

PREVISION DE DECAISSEMENTS POUR 2021 à 2023 (en milliards Ariary)

PRÊTS PROJETS				
CREANCIERS	CONVENTION_LIBELLE	2021	2022	2023
PRETS EXISTANTS				
ABU DHABI	ETUDES ET TRAVAUX DE LA RN 5 SOANIERANA IVONGO-MANANARA	19,12	48,00	-
TOTAL ABU DHABI		19,12	48,00	-
ARABIE SAOUDITE	CONSTRUCTION RN 43 SAMBAINA - FARATSIHO - SOAVINANDRIANA PHASE II	11,15	10,34	-
ARABIE SAOUDITE	PROJET DE CONSTRUCTION DU PONT SUR LA RIVIERE MANGOKY	7,80	9,80	34,39
ARABIE SAOUDITE	TRAVAUX DE LA RN 5 SOANIERANA IVONGO-MANANARA	16,34	11,60	-
TOTAL ARABIE SAOUDITE		35,29	31,75	34,39
BADEA	CONSTRUCTION RN 43 SAMBAINA - FARATSIHO - SOAVINANDRIANA (nouveau)	11,22	8,28	-
BADEA	PROJET DE CONSTRUCTION DU PONT SUR LA RIVIERE MANGOKY	16,11	9,80	28,18
BADEA	TRAVAUX DE LA RN5 SOANIERANA IVONGO-MANANARA	10,44	10,69	-
TOTAL BADEA		37,77	28,77	28,18
ESPAGNE	FORMATION PROFESSIONNELLE ET AMELIORATION DE LA PRODUCTIVITE AGRICOLE (FORMAPROD)	5,79	4,00	-
TOTAL Espagne		5,79	4,00	-
GROUPE DE LA BAD	PROJET D'APPUI A LA GOUVERNANCE INSTITUTIONNELLE (PAGI)	-	-	-
GROUPE DE LA BAD	EXT. PERIM. BAS MANGOKY II - FAT	0,88	-	-
GROUPE DE LA BAD	EXT. PERIM. BAS MANGOKY II - FAD	10,68	-	-
GROUPE DE LA BAD	REHABILITATION DES INFRASTRUCTURES AGRICOLES - PRIASO	7,80	-	-
GROUPE DE LA BAD	REHABILITATION DES INFRASTRUCTURES AGRICOLES - PRIASO FSN	-	-	-
GROUPE DE LA BAD	REHABILITATION DES INFRASTRUCTURES ROUTIERES PAIR	-	-	-
Groupe de la BAD	PROJET D'APPUI A LA PROMOTION DES INVESTISSEMENTS (PAPI - FAD)	1,95	-	-
Groupe de la BAD	PROJET D'APPUI A LA PROMOTION DES INVESTISSEMENTS (PAPI - FAT)	1,95	-	-
Groupe de la BAD	PROJET JEUNES ENTREPRISES RURALES DANS LE MOYEN OUEST (PROJERMO - FAD)	16,15	4,41	-
Groupe de la BAD	PROJET JEUNES ENTREPRISES RURALES DANS LE MOYEN OUEST (PROJERMO - FAT)	7,72	1,43	-
Groupe de la BAD	PPF - PROGRAMME ENTREPRENEURIAT DES JEUNES DANS L'AGRICULTURE ET L'AGRO-ALIMENTAIRE	-	-	-
Groupe de la BAD	PROGRAMME ENTREPRENEURIAT DES JEUNES DANS L'AGRICULTURE ET L'AGRO-ALIMENTAIRE - FAD	0,39	-	-
Groupe de la BAD	PPF - PROJET DE RENFORCEMENT ET D'INTERCONNEXION DES RESEAUX DE TRANSPORT D'ENERGIE ELECTRIQUE A MADAGASCAR (PRIRTEM)	-	-	-
Groupe de la BAD	PROJET DE RENFORCEMENT ET D'INTERCONNEXION DES RESEAUX DE TRANSPORT D'ENERGIE ELECTRIQUE A MADAGASCAR (EX-PROJET D'INTERCONNEXION DE LA VILLE DE TOAMASINA (RIT) AU RESEAU INTERCONNECTE D'ANTANANARIVO (RIA)) - GUICHET FAD	11,63	7,10	8,69
Groupe de la BAD	PROJET DE RENFORCEMENT ET D'INTERCONNEXION DES RESEAUX DE TRANSPORT D'ENERGIE ELECTRIQUE A MADAGASCAR (EX-PROJET D'INTERCONNEXION DE LA VILLE DE TOAMASINA (RIT) AU RESEAU INTERCONNECTE D'ANTANANARIVO (RIA)) - GUICHET FAT	23,10	14,10	17,25
Groupe de la BAD	PPF - PROJET POLE INTEGRE DE CROISSANCE AGRO INDUSTRIELLE DANS LE SUD (PICAS)	-	-	-
Groupe de la BAD	PPF - PROJET DE RESILIENCE CLIMATIQUE PAR LA PRESERVATION DE LA BIODIVERSITE	-	-	-
GROUPE DE LA BAD	PROJET SAHOFIKA PARTICIPATION AU CAPITAL DE NEHO	14,11	2,15	-
Groupe de la BAD	PROJET D'AMENAGEMENT DE CORRIDORS ET DE FACILITATION DU COMMERCE ET DES INVESTISSEMENTS ENTRE MADAGASCAR ET LES PAYS DE LA COMESA ET DE L'OCEAN INDIEN (EX-RN9 PHASE II) - FAD	25,80	20,45	28,02

Groupe de la BAD	PROJET D'AMENAGEMENT DE CORRIDORS ET DE FACILITATION DU COMMERCE ET DES INVESTISSEMENTS ENTRE MADAGASCAR ET LES PAYS DE LA COMESA ET DE L'OCEAN INDIEN (EX-RN9 PHASE II) - FAT	9,61	5,85	8,27
TOTAL GROUPE DE LA BAD		131,77	55,50	62,23
FIDA	LI- 874 PROGRAMME DE FORMATION PROFESSIONNELLE ET AMELIORATION DE LA PRODUCTIVITE AGRICOLE (FORMAPROD)	6,92	9,53	-
FIDA	PROGRAMME DE FORMATION PROFESSIONNELLE ET AMELIORATION DE LA PRODUCTIVITE AGRICOLE - F.A. (FORMAPROD ADDITIONNEL)	4,97	7,09	-
FIDA	PROJET D'APPUI AU DEVELOPPEMENT DE MENABE ET MELAKY PAD2M F.A.	18,53	27,46	-
FIDA	PROGRAM DE SOUTIEN AUX POLES DE MICRO-ENTREP. RURALES ET AUX ECONOMIES REGION DE MCAR (PROSPERER ADDITIONNEL)	6,56	9,20	-
FIDA	APPUI RENFORCEMENT des ORGANISMES PROFESSIONNELS ET SERVICES AGRICOLES AROPA F.A.	1,06	-	-
FIDA	DEFIS - PROGRAMME DE DEVELOPPEMENT DES FILIERES AGRICOLES (CO-FINANCEMENT OFID)	21,61	13,15	14,10
TOTAL FIDA		59,65	66,42	14,10
IDA	PIC 2 :CORRIDOR - POLES INTEGRES DE CROISSANCE	-	-	-
IDA	PAGOSE - REDRESSEMENT ET RESTRUCTURATION DE LA JIRAMA - AGEX MEH	0,20	-	-
IDA	PAGOSE - REDRESSEMENT ET RESTRUCTURATION DE LA JIRAMA - AGEX JIRAMA	19,51	-	-
IDA	FSS - FILET SOCIAUX DE SECURITE - AGEX FID	1,95	-	-
IDA	FSS - FILET SOCIAUX DE SECURITE - AGEX MPPSPF	1,95	-	-
IDA	PROJET DE CROISSANCE AGRICOLE ET SECURISATION FONCIERE (CASEF)	16,61	25,75	-
IDA	CASEF MRI	0,08	-	-
IDA	SWIOFISH2	19,51	29,13	90,05
IDA	PROJET D'APPUI A LA PERFORMANCE DU SECTEUR PUBLIC (PAPSP)	0,20	-	-
IDA	PROGRAMME D'APPUI AU DEVELOPPEMENT DE L'AGRICULTURE PERIURBAINE (PADAP)	15,60	9,53	11,65
IDA	PADAP CER AGEX UCP Santé	78,02	47,64	-
IDA	INSTAT - PROJET DE RENFORCEMENT DES CAPACITES STATISTIQUES A MADAGASCAR	0,04	0,02	-
IDA	PRODUIR - PROJET DE DEVELOPPEMENT URBAIN INTEGRE DE RESILIENCE	11,70	7,15	8,74
IDA	PRODUIR CER- AGEX PRODUIR	9,75	5,96	-
IDA	PRODUIR CER- AGEX FID	87,77	53,60	-
IDA	PROJET D'INCLUSION FINANCIERE DE MADAGASCAR (PIFM)	36,86	27,54	-
IDA	PROJET D'APPUI A L'EDUCATION DE BASE (PAEB)	65,14	20,41	27,66
IDA	PIC 2 - 2	27,70	16,91	18,94
IDA	PIC 2-2 CER AGEX PIC 2	66,32	38,12	-
IDA	LEAST-COST ELECTRICITY ACCESS DEVELOPMENT PROJECT - LEAD JIRAMA	16,55	22,71	27,83
IDA	LEAST-COST ELECTRICITY ACCESS DEVELOPMENT PROJECT - LEAD MEH	28,99	39,79	48,76
IDA	ENERGY ACCESS EXPANSION (PAGOSE 2 - MEH)	29,26	17,80	24,62
IDA	ENERGY ACCESS EXPANSION (PAGOSE 2 - JIRAMA)	16,33	11,39	-
IDA	PPF PROJET D'APPUI A LA CONNECTIVITE DES TRANSPORTS - PPF PACT	-	-	-
IDA	PROJET D'APPUI A LA CONNECTIVITE DES TRANSPORTS - PACT	73,80	68,00	83,33
IDA	PPF - DIGITAL GOVERNANCE AND IDENTIFICATION MANAGEMENT SYSTEM PROJECT- PRODIGY	3,26	-	-
IDA	PPF - PROJET DE SOUTIEN A DES MOYENS DE SUBSISTANCE RESILIENS DANS LE SUD DE MADAGASCAR	7,01	-	-
IDA	PARN - UCP	6,83	4,17	2,91
IDA	PARN - ONN	6,83	4,17	2,91
TOTAL IDA		647,77	449,78	347,41
KOWEIT	ETUDES ET TRAVAUX DE LA RN 5 SOANIERANA IVONGO-MANANARA	15,86	10,96	-
KOWEIT	PROJET DE CONSTRUCTION DU PONT SUR LA RIVIERE MANGOKY	7,89	4,80	7,82
TOTAL KOWEIT		23,75	15,76	7,82
OFID	AMENAGEMENT HYDROAGRICOLE DE BEBOKA	5,85	-	-
OFID	PIC II : POLES INTEGRES DE CROISSANCE II/ENERGIE	-	-	-
OFID	REHABILITATION DES INFRASTRUCTURES ROUTIERES PAIR	1,90	-	-
OFID	PROJET ROUTIER RN5 - SOANIERANA IVONGO-MANANARA	12,81	7,58	-

OFID	PROJET DE CONSTRUCTION DU PONT SUR LA RIVIERE MANGOKY	12,33	7,50	4,24
OFID	DEFIS - PROGRAMME DE DEVELOPPEMENT DES FILIERES AGRICOLES (CO-FINANCEMENT FIDA)	20,10	11,26	4,15
TOTAL OFID		52,99	26,34	8,40
BEI	AIDE D'URGENCE POST CATASTROPHE	32,32	-	-
BEI	ROUTE BYPASS EST NORD-EST	30,34	21,80	-
BEI	Modernisation réseaux routiers	126,07	145,98	187,74
BEI	JIRAMA WATER III	6,22	7,57	53,37
TOTAL BEI		194,95	175,36	241,11
AFD	ROUTE BYPASS EST NORD-EST	31,89	-	-
AFD	PROGRAMME INTEGRE D'ASSAINISSEMENT D'ANTANANARIVO (PIAA)	22,40	2,85	-
AFD	PROJET D'APPUI ET DE DEVELOPPEMENT DES VILLES D'EQUILIBRE DE MADAGASCAR (PADEVE)	21,39	25,05	-
AFD	PADAP - PROJET D'AGRICULTURE DURABLE SELON L'APPROCHE PAYSAGE	24,19	23,84	-
AFD	PROJET DE DESENCLAVEMENT DES QUARTIERS PRECAIRES DE L'AGGLOMERATION D'ANTANANARIVO (LALANKELY 3)	18,22	11,08	13,58
TOTAL AFD		118,09	62,82	13,58
JAPON	EXTENSION PORT TOAMASINA (AEP)	-	-	-
TOTAL JICA		-	-	-
CHINE	REHABILITATION ROUTE IVATO-TSARASAOIRA ET BVD DE L'EUROPE-VILLAGE DE LA FRANCOPHONIE (CHEC)	-	-	-
CHINE	PROJET DE CONSTRUCTION DU RESEAU ROUTIER RELIANT L'AEROPORT IVATO ET ANTANANARIVO (CRBC)	149,90	-	-
CHINE	PROJET ROUTE RN2 PORT TOAMASINA (AFEC)	26,22	34,98	54,53
CHINE	MODERNISATION RESEAUX TELECOMMUNICATION	39,85	24,25	35,37
CHINE	TRAVAUX DE BITUMAGE DE LA RN5A RELIANT AMBILOBE à VOHEMAR	70,97	66,27	81,22
TOTAL CHINE		286,93	125,49	171,12
INDE	PRODUCTION RIZ ET ENGRAIS (FINANCEMENT ADDITIONNEL)	-	-	-
TOTAL INDE		-	-	-
Belgique	PROJET DE CENTRALES DE PRODUCTION D'ENERGIE ELECTRIQUE A PARTIR DE PANNEAUX PHOTOVOLTAÏQUES	5,60	3,41	4,17
TOTAL Belgique		5,60	3,41	4,17
TOTAL TIRAGES SUR LES PRETS EXISTANTS		1 619,47	1 093,41	932,51
PRETS ATTENDUS				
Groupe de la BAD	PROJET DE CONSTRUCTION DE LA ROCADE DIGUE FIHERENANA	0,39	-	-
Groupe de la BAD	PROJET D'APPUI A LA TRANSFORMATION AGRO-INDUSTRIELLE DANS LE SUD-OUEST - PATASO - FAT	5,85	21,35	21,97
Groupe de la BAD	POLE INTEGRE DE CROISSANCE AGRO INDUSTRIELLE DANS LE SUD 1 - FAD	5,46	5,38	9,13
Groupe de la BAD	POLE INTEGRE DE CROISSANCE AGRO INDUSTRIELLE DANS LE SUD 1 - FAT	3,78	1,14	0,76
Groupe de la BAD	POLE INTEGRE DE CROISSANCE AGRO INDUSTRIELLE DANS LE SUD 2 - FAD	-	0,74	3,62
Groupe de la BAD	POLE INTEGRE DE CROISSANCE AGRO INDUSTRIELLE DANS LE SUD 2 - FAT	-	1,11	5,43
Groupe de la BAD	PROJET D'APPUI A L'INDUSTRIALISATION ET AU SECTEUR FINANCIER - FAT	7,80	10,10	8,10
Groupe de la BAD	PROJET D'APPUI A L'INDUSTRIALISATION ET AU SECTEUR FINANCIER - FAD	7,80	9,54	11,69
Groupe de la BAD	PROGRAMME ENTREPRENEURIAT DES JEUNES DANS L'AGRICULTURE ET L'AGRO-ALIMENTAIRE (PEJAA 2) - FSN	11,70	18,64	-
Groupe de la BAD	PROJET DE TRANSFORMATION DE L'AGRICULTURE MALGACHE 2 - FAD	-	-	-
Groupe de la BAD	PROJET DE TRANSFORMATION DE L'AGRICULTURE MALGACHE 2 - FAT	-	-	-
Groupe de la BAD	PROJET DE RENFORCEMENT DE LA RESILIENCE AUX CHANGEMENTS CLIMATIQUES PAR LA PRESERVATION DE LA BIODIVERSITE (PRCC)	5,26	3,20	3,10
GROUPE DE LA BAD	PROJET D'APPUI A LA PARTICIPATION DE L'ETAT MALAGASY DANS LE PROJET SAHOFIKA	-	-	-
Groupe de la BAD	PROJET DE CONSTRUCTION DU BARRAGE HYDRAULIQUE D'ANTETEZAMBATO - CONSTRUCTION	-	26,04	69,01
Groupe de la BAD	PROJET DE SOLARISATION DES SMART CAMPUS REGIONAUX DE MADAGASCAR	7,54	14,96	18,29
Groupe de la BAD	PROJET DE RENFORCEMENT DE LA LIGNE D'INTERCONNEXION DE LA VILLE D'ANTANIFOTSY AU RESEAU INTERCONNECTE D'ANTANANARIVO (RIA) DANS LE CADRE DU PRITEM II	1,95	30,16	55,92

Groupe de la BAD	PPF PROJET PORT TULEAR	3,90	1,19	-
TOTAL GROUPE DE LA BAD		61,45	143,56	207,02
IDA	PROJET DE SOUTIEN A DES MOYENS DE SUBSISTANCE RESILIENTS DANS LE SUD DE MADAGASCAR	11,70	42,44	44,49
IDA	DIGITAL GOVERNANCE AND IDENTIFICATION MANAGEMENT SYSTEM PROJECT- PRODIGY	10,01	34,05	100,86
IDA	PROJET EAU	1,95	1,19	-
IDA	PADAP FA	1,95	35,14	42,97
IDA	PRODUIR FA	1,95	44,07	53,90
IDA	PIC2-2 FA	1,95	28,88	35,33
IDA	PROGRAMME INTEGRE DE CROISSANCE 3 - DVLPT DU SECTEUR NUMERIQUE	1,95	59,36	72,59
TOTAL IDA		31,46	245,13	350,13
CHINE	PROJET D'AMENAGEMENT DU SITE HYDROELECTRIQUE DE RANOMAFANA SUR L'IKOPA (SINOHYDRO)	4,78	101,97	124,97
CHINE	PROJET DE FOURNITURE ET LIVRAISON DE MATERIELS ROULANTS ET EQUIPEMENTS FERROVIAIRES (ex-PROJET D'EQUIPEMENT EN WAGONS, LOCOMOTIVES, MOTEURS ET SERVICES)	3,82	38,02	46,60
CHINE	PROJET DE REHABILITATION ET D'EXTENSION DU PORT DE DIEGO-SUAREZ	-	2,31	28,30
CHINE	PROJET DE CONSTRUCTION D'UNE CENTRALE HYDROELECTRIQUE A AMBODIROKA	1,95	61,64	104,81
EXIMBANK CHINE	TRAVAUX DE REHABILITATION DU PERIMETRE DE DABARA, REGION DE MENABE	3,79	11,55	14,15
CHINE	PROJET DE DESENGORGEMENT DU RESEAU ELECTRIQUE D'ANTANANARIVO (RING TANA)	-	-	55,94
TOTAL CHINE		14,35	215,49	374,77
INDE	PROJET DE DEVELOPPEMENT AGRICOLE DE BEKAPILA (ex-DEVELOPPEMENT AGRICOLE DANS LES REGIONS DE BONGOLAVA, BETSIBOKA, MENABE ET ANALAMANGA)	1,91	76,76	95,30
INDE	PROJET AUTOSUFFISANCE ALIMENTAIRE PAR LA FOURNITURE DE TRACTEURS MODERNES ET DE SERVICE DE MACHINES AGRICOLES AUX AGRICULTEURS (ex-PROJET SUFFISANCE ALIMENTAIRE PAR LA FOURNITURE DE TRACTEURS - PHASE 1)	11,70	28,36	49,47
TOTAL INDE		13,61	105,11	144,77
BPI	PROJET DE CONSTRUCTION DU BARRAGE HYDRAULIQUE D'ANTETEZAMBATO - ETUDES ET CONCEPTION - Crédit acheteur	9,74	5,93	3,26
BPI	PROJET DE CONSTRUCTION DU BARRAGE HYDRAULIQUE D'ANTETEZAMBATO - ETUDES ET CONCEPTION - Crédit financier lié	2,06	1,28	1,15
TOTAL BPI		11,81	7,21	4,40
AFD	PROGRAMME INTEGRE D'ASSAINISSEMENT D'ANTANANARIVO 2 (PIAA2)	0,20	13,15	33,21
TOTAL AFD		0,20	13,15	33,21
BEI	PROJET D'AMENAGEMENT DU CANAL ANDRIANTANY ET DE MOBILITE URBAINE D'ANTANANARIVO - PHASE 1	-	1,16	6,85
BEI	PROJET DE RENFORCEMENT ET D'INTERCONNEXION DES RESEAUX DE TRANSPORT D'ENERGIE ELECTRIQUE A MADAGASCAR - PHASE 1(EX-PROJET D'INTERCONNEXION DE LA VILLE DE TOAMASINA (RIT) AU RESEAU INTERCONNECTE D'ANTANANARIVO (RIA)) - PRIRTEM I	3,90	30,29	46,25
TOTAL BEI		3,90	31,45	53,10
COREE	PROJET DE CONSTRUCTION D'UNE LIGNE DE TRANSMISSION ELECTRIQUE ENTRE ANTANANARIVO ET ANTETEZAMBATO	-	1,15	20,07
COREE	PROJET DE RENFORCEMENT ET D'INTERCONNEXION DES RESEAUX DE TRANSPORT D'ENERGIE ELECTRIQUE A MADAGASCAR - PHASE 1(EX-PROJET D'INTERCONNEXION DE LA VILLE DE TOAMASINA (RIT) AU RESEAU INTERCONNECTE D'ANTANANARIVO (RIA)) - PRIRTEM I	5,69	14,29	37,87
COREE	TRAVAUX DE BITUMAGE DE LA ROUTE RELIANT MORONDAVA A BEKOPAKA SUR LA RNT 8	-	2,38	22,03
TOTAL COREE		5,69	17,83	79,97
Espagne - ICO	PROJET DE LABORATOIRE DE RECHERCHE ET DE FORMATION SUR LES ENERGIES RENOUVELABLES A L'UNIVERSITE DE TOLIARA - PHASE 1	4,49	3,74	-
Espagne - ICO	PROJET DE LABORATOIRE DE RECHERCHE ET DE FORMATION SUR LES ENERGIES RENOUVELABLES A L'UNIVERSITE DE TOLIARA - PHASE 2	-	-	-
ESPAGNE - FIEM	ELECTRIFICATION HYBRIDE A MADAGASCAR	-	6,44	17,09
TOTAL Espagne		4,49	10,18	17,09

TRADE AND DEVELOPMENT BANK	PROJET D'EQUIPEMENTS DE TRAVAUX PUBLIC - MATP	42,26	25,81	-
TRADE AND DEVELOPMENT BANK	PROJET DE FOURNITURE DE MACHINES AGRICOLES POUR STIMULES LA PRODUCTION DE RIZ ET DE MISE EN PLACE DE CENTRE AGRIBUSINESS - MAEP	23,90	14,59	11,90
TRADE AND DEVELOPMENT BANK	PROJET D'APPROVISIONNEMENT EN PRODUITS STRATEGIQUES - MICA	67,18	20,51	-
TRADE AND DEVELOPMENT BANK	PROJET D'IMPORTATION DE COMPTEURS PREPAYES - MEH	7,14	-	-
TRADE AND DEVELOPMENT BANK	PROJET DE NORMALISATION DES CENTRES HOSPITALIERS DE REFERENCE - MINSAN	19,17	11,71	-
TOTAL TDB		159,65	72,62	11,90
DEUTSHEBANK - UKEF	PROJET D'AMENAGEMENT DE LA VOIE RAPIDE RELIANT ANDAVAMAMBA, ANDRANONAHOTRA ITAOSY, LA RN 1 ET LA NOUVELLE VILLE DE TANA-MASOANDRO PAR BANK (ex-PROJET D'AMENAGEMENT D'UNE VOIE RAPIDE RN1)	4,23	207,33	-
DEUTSHEBANK - COMMERCIAL	PROJET D'AMENAGEMENT DE LA VOIE RAPIDE RELIANT ANDAVAMAMBA, ANDRANONAHOTRA ITAOSY, LA RN 1 ET LA NOUVELLE VILLE DE TANA-MASOANDRO PAR BANK (ex-PROJET D'AMENAGEMENT D'UNE VOIE RAPIDE RN1)	2,09	9,53	23,42
TOTAL DEUTSHEBANK		6,32	216,86	23,42
BADEA	TRAVAUX D'AMENAGEMENT DE LA ROUTE ENTRE ROND-POINT ANOSIZATO ET CROISEMENT VERS AMBOHITRIMANJAKA	7,80	15,48	18,94
BADEA	PROJET DE LUTTE CONTRE LE COVID-19	9,75	5,96	-
TOTAL BADEA		17,55	21,44	18,94
OFID	PIC 2 ENERGIE 2	6,63	13,16	16,10
OFID	PROJET DE RENFORCEMENT DE LA LIGNE D'INTERCONNEXION DE LA VILLE D'ANTANIFOTSY AU RESEAU INTERCONNECTE D'ANTANANARIVO (RIA) DANS LE CADRE DU PRIITEM II	1,95	5,96	15,30
OFID	PROJET D'APPUI A LA PARTICIPATION DE L'ETAT MALAGASY DANS LE PROJET SAHOFIKA	14,57	31,61	-
TOTAL OFID		23,15	50,73	31,39
TOTAL TIRAGES SUR LES PRETS ATTENDUS		353,63	1 150,76	1 350,13
TOTAL PRETS PROJETS		1 973,10	2 244,17	2 282,64

RETROCESSION A INSCRIRE EN AEP				
CREANCIERS	CONVENTION_LIBELLE	2021	2022	2023
JICA	PORT TOAMASINA	273,08	55,09	132,56
BEI	ANDEKALEKA HYDROPOWER	19,66	13,03	
TOTAL AEP		292,74	68,13	132,56
		2 265,83700	2 312,30000	2 415,20000

PREVISIONS DE DEPENSES D'INVESTISSEMENTS FINANCEES SUR LES FONDS DE CONTRE-VALEUR PLF 2021

Département	Intitulé du Projet	Montant (Ariary)	Compte	Observation
Direction Générale du Trésor (DGT)	Renforcement de la Direction Générale du Trésor	1 380 000 000,00	2431 "Bâtiments administratifs"	Projet de réhabilitation et remplacement des ascenseurs du bâtiment Ex-NEGRESKY Ambatonakanga (demande de financement en cours)
	Renforcement de la Direction Générale du Trésor	2 500 000 000,00	2463 "Matériels informatiques, électriques, électroniques et téléphoniques"	Projet d'équipement en matériels informatiques pour les Postes Comptables de la DGT (demande de financement en cours)
Ministère de la Santé Publique	Appui aux activités de lutte contre le Covid-19 - Deuxième phase	2 479 085 400,00	2461 "Matériels techniques"	Accord du Gouvernement du Japon N°76/MAE/ANR/YK/C.020 du 19/05/2020
Total FCV JAPON (LF 2021)		6 359 085 400,00		

ANNEXE 13

RECETTES NON FISCALES

RECETTES NON FISCALES (en milliards Ariary)

	2019 ®	2020 LFR	2021 PLF
Dividendes	101,4	85,6	71,5
prod immo financières	5,3	2,2	3,2
redevances de pêche	9,4	10,0	10,0
recettes des ministères	28,2	110,5	80,2
TOTAL	144,3	208,3	164,9

ANNEXE 14

STRATÉGIE DE LA DETTE A
MOYEN-TERME
2020 – 2022



REOBLIKAN'I MADAGASIKARA
Fitiavana - Tanindrazana - Fandrosoana

MINISTRE DE L'ECONOMIE ET DES FINANCES

STRATEGIE DE LA DETTE A MOYEN-TERME 2021-2023




TRESOR PUBLIC
TAHIRIMBOLAM - PANJAKANA MALAGASY
TRESOR PUBLIC

STRATEGIE DE LA DETTE A MOYEN-TERME
2021-2023

SDMT

Table des matières



Liste des tableaux	6
Liste des figures	6
SIGLES ET ABREVIATIONS	7
RESUME ANALYTIQUE	9
INTRODUCTION	11
PARTIE I - RAPPORT DE MISE EN OEUVRE DE LA SDMT 2020-2022 DURANT L'ANNÉE 2020.....	13
I. RÉALISATION DE LA STRATÉGIE DE FINANCEMENT AU TITRE DE L'ANNÉE 2020 DÉFINIE DANS LA SDMT 2020-2022 DURANT L'ANNEE 2020.....	15
A.Réalisation du plan d'emprunt 2020.....	15
1.Réalisation du Plan d'emprunt de la dette extérieure	15
2.Réalisation du Plan d'émission de la dette intérieure	16
B.Réalisation des tirages sur emprunt public extérieur et intérieur.....	17
1.Réalisation des tirages de la dette extérieure	19
2.Réalisation des tirages de la dette intérieure	19
II.ACTIONS ENTREPRISES DANS LE CADRE DE LA MISE EN ŒUVRE DE LA SDMT 2020-2022.....	20
1.Renforcement du cadre juridique	20
2.Renforcement de capacités.....	20
3.Elaboration de procédures documentées liées aux opérations de la dette	20
4.Développement du marché des titres publics.....	20
5.Publication du Rapport sur la dette.....	20
PARTIE II - SDMT 2021-2023	21
I.CARACTÉRISTIQUES DU PORTEFEUILLE DE LA DETTE PUBLIQUE EXISTANTE.....	22
A.Structure du portefeuille de la dette publique à fin Décembre 2020	22
1.Répartition du stock de la dette publique en dette extérieure et dette intérieure.....	22
2.Répartition du stock de la dette selon le type de taux d'intérêt	23
3.Répartition par instrument d'emprunts	23
B. Coûts et risques du portefeuille de la dette publique.....	25
1.Coût de la dette à fin Décembre 2020	25
2.Risque de refinancement	25
3.Risque de taux d'intérêt	26
4.Risque de taux de change.....	26
II.SOURCES POTENTIELLES DE FINANCEMENT	27
A. Sources de financement extérieures.....	27
1.Mobilisation des prêts concessionnels et semi-concessionnels des partenaires de développement.....	27
2.Recours aux prêts non concessionnels	27
3.Autres instruments de financement des bailleurs traditionnels.....	27
4.Bailleurs de fonds potentiels	28
5.Notation par une agence de notation financière internationale pour une émission d'Eurobonds.....	28
6.Mécanismes de garanties offerts par les bailleurs de fonds traditionnels ou les agences d'assurance.....	29

B. Sources de financement intérieures	29
III. HYPOTHÈSES MACROÉCONOMIQUES ET BUDGÉTAIRES.....	30
IV. STRATÉGIES ALTERNATIVES DE GESTION DE LA DETTE	30
A.-Besoin de financement brut (BFB)	30
B.-Cadre limitant le recours aux emprunts extérieurs et intérieurs	31
1.-Plafonds d'endettement extérieur	31
2.-Plafonds sur les avances statutaires de la Banque centrale	31
C.-Objectifs de la stratégie 2021-2023	31
D.-Analyse des coûts et risques des stratégies alternatives de la dette à moyen terme	32
1.Description des stratégies alternatives de la dette	32
2.Analyse des résultats des stratégies :	34
3.Stratégie adoptée : S2.....	35
E.Mise en œuvre de la stratégie pour 2021-2023.....	36
1.En matière de gestion de la dette publique.....	36
2.Autres actions à entreprendre.....	38

ANNEXES.....	40
---------------------	-----------

Liste des tableaux

Tableau 1: Indicateurs de risque de gestion de la dette pour 2020	14
Tableau 2: Emprunts extérieurs mis en vigueur en 2020 par rapport au plan d'emprunts extérieurs	16
Tableau 3: Tirages effectifs sur dette intérieure pour 2020 par rapport au plan d'émission	17
Tableau 4: Réalisation de tirages pour 2020	18
Tableau 5: Principales projections macroéconomiques (2020-2023)	30
Tableau 6: Besoins de financement brut (en milliards MGA).....	30
Tableau 7: Objectifs spécifiques de la stratégie d'endettement.....	32
Tableau 8: Composition du portefeuille de la dette à fin 2023 pour chaque stratégie	33
Tableau 9: Tableau comparatif des indicateurs de risque ciblés (projections à fin 2023)	34
Tableau 10: Prévisions de tirages par instrument pour 2021-2023 (en pourcentage) pour S2	35

Liste des figures

Figure 1: Répartition de la dette du Gouvernement Central à fin 2020.....	22
Figure 2: Décomposition de la dette publique selon le type de taux d'intérêt et Taux d'Intérêt Moyen Pondéré du portefeuille de la dette publique (en pourcentage, estimation à fin Décembre 2020).....	23
Figure 3: Répartition en pourcentage de la dette publique extérieure par instrument (estimation à fin Décembre 2020).....	24
Figure 4: Répartition de la dette intérieure par nature (estimation à fin Décembre 2020).....	24
Figure 5: Répartition de titres publics hors TCN par secteur bancaire et non bancaire (en pourcentage).....	25
Figure 6: Exposition du portefeuille de la dette du Gouvernement Central aux fluctuations de taux de change (estimation à fin Décembre 2020)	26

SIGLES ET ABREVIATIONS

AGEX	Agence d'Exécution
AIIB	Asian Infrastructure Investment Bank
ATI	African Trade Insurance Agency
ATM	Average Time to Maturity
ATR	Average Time to Refixing
AVD	Analyse de Viabilité de la Dette
BAD	Banque Africaine de Développement
BADEA	Banque Arabe pour le Développement Economique en Afrique
BFM	Banque Foiben'i Madagascar
BEI	Banque Européenne d'Investissement
BFB	Besoin de Financement Brut
BT	Bons du Trésor
BTA	Bons du Trésor par Adjudication
BTS	Bons du Trésor Spéciaux
BTF	Bons du Trésor FIHARY
CARC	Comité d'Analyse de Risque de Crédit
CAT DDO	Catastrophe Deferred Drawdown Option
CBI	Conférence des Bailleurs et des Investisseurs
CNY	Chinese Yuan
COI	Commission de l'Océan Indien
CPIA	Country Policy and Institutional Assessment
DBSA	Banque de Développement de l'Afrique Australe
DDP	Direction de la Dette Publique
DeMPA	Debt Management Performance Assessment
EUR	Euro
FAD	Fonds Africain de Développement
FEC	Facilité Elargie de Crédit
FIDA	Fonds International de Développement Agricole
FSD	Fonds Saoudien pour le Développement
GPC	Garantie Partielle de Crédit
IDA	International Development Association
IEM	Initiative Emergence Madagascar
LFI	Loi de Finances Initiale
LFR	Loi de Finances Rectificative
MGA	Ariary
MID	Marché Interbancaire de Devises
MPA	Multiphase Programmatic Approach
NEHO	Nouvelle Energie Hydroélectrique de l'Onive
OCSIF	Organisme de Coordination et de Suivi des Investissements et de leurs Financements
OFID	The OPEC Fund for International Development

OTFI	Office de la Trésorerie et du Financement Intérieur
PCOP	Plan Comptable des Opérations Publiques
PEM	Plan Emergence Madagascar
PIB	Produit Intérieur Brut
PMA	Pays les Moins Avancés
QIA	Qatar Investment Authority
SADC	Southern African Development Community
SDMT	Stratégie de la Dette à Moyen Terme
SIGFP	Système Intégré Informatisé de Gestion des Finances Publiques
SYGADE	Système de Gestion et d'Analyse de la Dette
TCN	Titres de Créance Négociables
TDB	Trade and Development Bank
USD	Dollar américain
VAN	Valeur Actuelle Nette

RÉSUMÉ

ANALYTIQUE



La dette du Gouvernement Central à fin Décembre 2020 est estimée à MGA 21 990,6 milliards (c/v \$US 5 703,9 millions) équivalent à 41,6 pourcent du Produit Intérieur Brut. En premier lieu, elle est exposée aux fluctuations des taux de change. En effet, la dette extérieure, majoritairement concessionnelle, constitue 78,5% du portefeuille de la dette publique, dont 54,1% et 24,5% sont exposés au Dollar Américain (USD) et à l'Euro (EUR) respectivement. En second lieu, les risques de refinancement et les risques de taux d'intérêt proviennent principalement de la dette intérieure qui est composée essentiellement de Bons du Trésor par Adjudications (BTA) à court terme et à taux d'intérêt élevé.

Le document Stratégie de la Dette à Moyen terme (SDMT) du Gouvernement Central de Madagascar est publié chaque année sur le site web du Trésor Public Malagasy à l'adresse www.tresorpublic.mg et est annexé à la Loi de Finances. Etablie de façon triennale avec un glissement annuel, la présente SDMT couvre la période allant de 2021 à 2023. Le présent document SDMT rend compte de la mise en œuvre de la dernière SDMT 2020-2022 au titre de l'année 2020 et donne une composition préférable du portefeuille de la dette qui minimise les coûts et risques en tenant compte de divers paramètres pour la période 2021-2023.

Les recommandations de la SDMT se basent en effet sur l'analyse coût-risque du portefeuille de la dette existante. Les analyses effectuées tiennent compte du cadre macro-budgétaire et des sources potentielles de financement, tous deux contraints par une politique d'endettement dont les objectifs de gestion de la dette sont déjà fixés. Quatre (04) stratégies alternatives sont ainsi évaluées. Chaque stratégie, avec différentes compositions de nouveaux emprunts, est appréciée sous des hypothèses macroéconomiques et de variations de taux d'intérêt et de taux de change.

En ce qui concerne les réalisations pour l'année 2020 de la SDMT 2020-2022, les objectifs ont été en grande partie atteints.

Partant de la situation en 2020 à la présente SDMT, il est ressorti des analyses effectuées qu'il est préférable pour l'Etat d'opter pour la stratégie S2 privilégiant l'emprunt extérieur concessionnel avec un recours à un niveau limité aux emprunts semi-concessionnels et commerciaux afin de satisfaire le besoin de financement de l'Etat tout en préservant la soutenabilité de la dette. Du côté de l'endettement intérieur, le Gouvernement poursuivra le développement du marché des titres publics, afin de pouvoir privilégier les titres à plus longue maturité afin de lisser le profil de remboursement de la dette intérieure

Par ailleurs, certaines mesures doivent être prises pour la mise en œuvre de la stratégie adoptée. Pour la gestion de la dette, celles-ci peuvent être résumées en la poursuite des réformes en matière de gestion de la dette et des passifs contingents, ainsi que du suivi et contrôle des projets financés sur emprunts extérieurs.

Enfin, il convient de noter que la stratégie d'endettement, à elle seule, ne suffit pas pour assurer un niveau d'endettement public stable pour l'Etat ; tout accroissement du déficit primaire signifiant augmentation de la dette. Aussi, la réalisation de la présente stratégie nécessite la poursuite d'une politique budgétaire rigoureuse en matière de dépenses mais surtout l'intensification des efforts dans l'amélioration du taux de recouvrement des recettes afin d'accroître la capacité financière de l'Etat. De plus, les projets financés sur emprunts semi-concessionnels ou non-concessionnels devraient avoir un taux de rentabilité important et un impact non négligeable sur le développement. Il faudra également améliorer la capacité d'absorption des ressources issues du financement extérieur. Ainsi, il est impératif d'identifier les facteurs qui sont à l'origine de la lenteur des décaissements des fonds tant au niveau des procédures administratives et budgétaires qu'au niveau de l'organisation des ministères de tutelle technique et des agents d'exécution des projets eux-mêmes. Une priorisation des investissements publics s'avère nécessaire pour garantir l'atteinte des objectifs de la Politique Générale de l'Etat.

INTRO- DUCTION

Les opérations en capital de la dette publique¹ de Madagascar sont régies par la Constitution en son Article 90, la Loi Organique n°2004-007 du 27 juillet 2004 sur les Lois de Finances, la Loi n°2014-012 du 21 août 2014 régissant la dette publique et la dette garantie par le Gouvernement Central ainsi que la Loi de Finances de l'année ; cette dernière autorise le Ministère en charge des Finances à contracter des emprunts extérieurs et intérieurs pour financer le déficit budgétaire de l'année. Le plafond d'endettement pour l'année y est également stipulé.

La Stratégie de la Dette à Moyen Terme SDMT 2021-2023 donne des lignes directrices pour assurer à l'Etat un financement de son déficit budgétaire à moindre coût et à un niveau de risque acceptable. Partant d'un arbitrage entre les sources de financement internes et externes, le présent document constitue un référentiel pour les Autorités dans leur prise de décision d'emprunt. Maintenir le niveau de la dette publique à un niveau soutenable à moyen et long terme constitue un véritable challenge face au besoin de financements substantiels du pays et à son défi de sortir de la pauvreté. Aussi, l'évaluation des coûts et risques de financements extérieurs et intérieurs est-il plus que primordiale afin de repérer et d'éviter les erreurs lourdes de conséquences pour l'économie.

La SDMT est élaborée pour veiller à la mise en cohérence (i) des objectifs de croissance inclusive et de développement durable, fixés par le Plan Emergence Madagascar (PEM) ; (ii) des instruments d'emprunts publics auxquels peut recourir l'Etat pour mobiliser les financements y nécessaires, ainsi que (iii) de l'environnement macroéconomique et des conditions actuelles du marché. Par ailleurs, dans le cadre de la coordination de la gestion de la dette avec la politique budgétaire, les gestionnaires de la dette publique définissent le plafond d'endettement extérieur et intérieur de chaque année tandis que les départements du Budget et du Trésor donnent le niveau de déficit à financer. Au titre de la Loi de Finances initiale (LFI) 2021, le montant maximal d'emprunts extérieurs et intérieurs pouvant être contractés par le Gouvernement Central se chiffre respectivement à MGA 10 674 milliards (c/v \$US 2,7 milliards) et à MGA 3 600 milliards (c/v \$US 922,8 millions).

La SDMT 2021-2023 est divisée en deux (02) parties bien distinctes. La première partie rend compte de la stratégie de la dette du Gouvernement Central au titre de l'année 2020 au vu des recommandations de la SDMT 2020-2022. La seconde partie discute de la stratégie d'endettement public à adopter par le Gouvernement de Madagascar pour la période 2021-2023.

Aux termes de l'Article 13 de la Loi n° 2014-012 du 21 août 2014 régissant la dette publique et la dette garantie par le Gouvernement Central, la deuxième partie de la SDMT doit prévoir, entre autres, les éléments suivants : la structure du portefeuille de la dette, les objectifs en matière d'endettement pour la période considérée et le champ d'actions de la stratégie de la dette. En effet, la gestion de la dette a pour objectifs, à moindre coût et à un niveau de risque raisonnable :

- d'assurer les besoins de financement et les obligations de paiement du secteur public ;
- de contribuer au financement des actions prioritaires et stratégiques ainsi que les actions de développement ;
- d'assurer le refinancement des encours de la dette ;
- de financer le rachat ou le remboursement anticipé des dettes existantes ; et
- d'assurer le respect des obligations liées à la garantie.

1 Dans le présent document de SDMT 2021-2023, la dette publique du pays n'inclut que la dette du Gouvernement Central.

2 Estimations établies à la date de l'élaboration du présent Document.

PARTIE I

RAPPORT DE MISE EN OEUVRE DE LA SDMT 2020-2022 DURANT L'ANNÉE 2020



Le rapport de mise en œuvre de la SDMT 2020-2022 couvrant l'année 2020 utilise des données réelles pour les six (06) premiers mois et des estimations pour les six (06) mois restants.

Pour l'année 2020, les directives de la SDMT 2020-2022 suggérant une gestion saine de la dette conciliant minimisation du coût de la dette et maîtrise des risques ont été en grande partie respectées. Le tableau ci-après fait état des indicateurs de risque de gestion de la dette, de la valeur cible à respecter et de la valeur estimée à fin 2020.

Tableau 1: Indicateurs de risque de gestion de la dette pour 2020

Objectifs	Indicateurs	Cibles à fin 2022	Cibles à fin 2020	Réalisation 2020 (estimation)
Maîtrise du risque de taux de change	Dettes extérieures (% dette totale)	Inférieure à 85%	Inférieure à 85%	78,9%
Maîtrise du risque de refinancement	ATM ³ des titres BTA et BTF	Supérieure à 0,5 an	Supérieure à 0,5 an	0,9 an
Maîtrise du risque de taux d'intérêt	Dettes extérieures refixées dans un an (% dette extérieure totale)	Inférieure à 10%	Inférieure à 10%	10,2%
	Dettes intérieures refixées dans un an (% dette intérieure totale)	Inférieure à 80%	Inférieure à 80%	68,9%

En matière de maîtrise des risques de refinancement et de taux de change auxquels le portefeuille de la dette publique est exposé, les cibles à fin 2020 sont atteintes. En effet, en matière d'endettement intérieur, les émissions des bons du trésor à moyen-terme poursuivent leur hausse (Cf. les sections suivantes). Du côté de l'endettement extérieur, malgré un recours progressif aux emprunts commerciaux⁴, la part des emprunts concessionnels reste importante dans le portefeuille (Cf. les sections suivantes).

A fin 2020, la dette extérieure représente 78,9% de la dette du Gouvernement Central. Ce qui est inférieur au plafond de 85% établi par la SDMT.

Tandis que pour le risque de taux d'intérêt, il y a un léger dépassement du seuil de 0,2 point de pourcentage pour l'indicateur « Dettes extérieures refixées dans un an (% dette extérieure totale) ». Ceci s'explique par une part de plus en plus importante des prêts à taux d'intérêt variable, à l'instar des prêts commerciaux de la Deutsche Bank (infrastructure) et de la TDB (multisectoriel) ainsi que les prêts rétrocédés de la BFM (appuis budgétaires), dans le portefeuille de la dette extérieure.

³ ATM : Average Time to Maturity (durée moyenne d'échéance)

⁴ Degré de concessionnalité d'un prêt : voir annexe 2 pour la définition

I. Réalisation de la stratégie de financement au titre de l'année 2020 définie dans la SDMT 2020-2022 durant l'année 2020

A. Réalisation du plan d'emprunt 2020

Durant l'année 2020, le principal objectif stratégique de la SDMT 2020-2022 consistant au maintien d'une structure prudente du portefeuille en maximisant le recours à l'emprunt extérieur concessionnel a été globalement atteint. Pour l'année sous revue, la dette extérieure prévue être mise en vigueur est constituée à 82,2% de prêts concessionnels.

1. Réalisation du Plan d'emprunt de la dette extérieure

La pandémie mondiale du COVID-19 a entraîné un ralentissement de la vie économique nationale, notamment les négociations et le processus de mise en vigueur de plusieurs nouveaux prêts-projets extérieurs. D'où une tendance baissière du recours à l'emprunt extérieur durant l'année 2020 par rapport aux prévisions de la SDMT. En effet, tel que l'on peut voir dans le tableau ci-après, le montant estimatif de la dette extérieure effectivement mise en vigueur a baissé de MGA 1 446,4 milliards (c/v \$US 382,0 millions) par rapport à la prévision de la SDMT 2020 - 2022 de MGA 7 510,3 milliards (c/v \$US 2 067 millions). Pour le premier semestre 2020, la réalisation se chiffre à MGA 510,2 milliards. Ceci s'explique par le report des négociations et/ou le changement du montage financier de certains nouveaux projets. A titre d'illustration, l'on peut citer des projets comme le Projet d'aménagement d'une voie rapide reliant Andavamamba, Andranonahoatra Itaosy et Fenoarivo (RN 1) de la BADEA (initialement évalué à \$US 65 millions), le projet Ambodiroka de l'Eximbank de Chine (\$US 270 millions) qui ne seront pas mis en vigueur cette année 2020.

L'année 2020 a été marquée par la contraction des prêts majoritairement concessionnels en tant qu'appuis budgétaires pour financer les dépenses liées à la crise sanitaire COVID-19. L'on peut citer entre autres la seconde tranche de la Facilité de Crédit Rapide du FMI d'un montant de \$US 172,7 millions, rétrocédée par la BFM et les aides budgétaires de la BM et de l'AFD de \$US 13 millions et \$US 17,1 millions respectivement. Pour les prêts-projets, l'on peut mentionner le financement de l'Eximbank de Chine de \$US 50 millions pour le Projet de Modernisation réseau télécommunication à Madagascar.

En ce qui concerne les prêts commerciaux (représentant 15,9% de la réalisation), une baisse nette de MGA 295,7 milliards (c/v \$US 87 millions) est enregistrée par rapport aux prévisions initiales de la SDMT en raison notamment de la révision à la baisse du financement attendu de la TDB de \$US 238 millions (montant des requêtes initiales) à \$US 70 millions (destinés aux secteurs santé, agriculture, énergie et infrastructure). En revanche, l'on observe une hausse d'un montant de \$US 36 millions du prêt de la Deutsche Bank relatif à l'élargissement de la portée du Projet d'aménagement de la voie rapide reliant Andavamamba, Andranonahoatra Itaosy, la RN 1 et la nouvelle ville de Tana-masoandro et la négociation des nouveaux financements semi-concessionnels des bailleurs arabes pour la participation de l'Etat au capital du consortium NEHO, qui développe le projet hydroélectrique Sahofika d'un montant de \$US 17 millions, et l'aide d'urgence pour la lutte contre le COVID-19 (\$US 5 millions)⁵.

5 A la date d'élaboration du présent document, ces financements sont en cours de négociation mais sont prévus être signés avant fin 2020.

Tableau 2: Emprunts extérieurs mis en vigueur en 2020 par rapport au plan d'emprunts extérieurs

LIBELLES	Plan d'emprunt pour 2020 dans SDMT		Réalisation du premier semestre 2020		Réalisation du Plan d'emprunt pour 2020 (estimation)		Ecart	
	En Milliards MGA	En %	En Milliards MGA	(Plan d'emprunt-Réalisation)	En Milliards MGA	En %	En Milliards MGA	En %
Sources de financements	7 510,3	100,0%	510,2	100,0%	6 063,9	100,0%	1 446,4	19,3%
Emprunts concessionnels, dont	6 250,1	83,2%	510,2	100,0%	5 099,3	84,1%	1 150,7	18,4%
Hautement concessionnels	1 723,8	23,0%	330,7	64,8%	1 629,7	26,9%	94,2	5,5%
Concessionnels	4 526,2	60,3%	179,5	35,2%	3 469,7	57,2%	1 056,5	23,3%
Emprunts non concessionnels, dont	1 260,2	16,8%	-	0,0%	964,5	15,9%	295,7	23,5%
Semi-concessionnels	36,3	0,5%	-	0,0%	20,2	0,3%	16,1	44,4%
Commerciaux	1 223,9	16,3%	-	0,0%	944,3	15,6%	279,6	22,8%
Utilisation des financements	7 510,3	100,0%	510,2	100,0%	6 063,9	100,0%	1 446,4	19,3%
Agriculture et rural	742,8	9,9%	-	0,0%	938,3	15,5%	-195,4	-26,3%
Energie	2 073,7	27,6%	-	0,0%	1 880,6	31,0%	193,2	9,3%
Soutien budgétaire	314,6	4,2%	330,7	64,8%	1 149,3	19,0%	- 834,7	-265,3%
Infrastructure	3 483,6	46,4%	-	0,0%	994,9	16,4%	2 488,7	71,4%
Social	545,2	7,3%	-	0,0%	472,7	7,8%	72,5	13,3%
Multi-secteurs	-	0,0%	-	0,0%	48,2	0,8%	-48,2	
Autres	350,3	4,7%	179,5	35,2%	579,9	9,6%	- 229,6	-65,5%

Source: Ministère de l'Economie et des Finances / Direction Générale du Trésor / Direction de la Dette Publique

2. Réalisation du plan d'emprunt 2020

Au cours du premier semestre 2020, les tirages de la dette intérieure se sont élevés à MGA 2 167,2 Milliards. Les réalisations sont à MGA 461,7 Milliards en dessus des prévisions, principalement à cause du tirage d'Avance spéciale de MGA 624,2 Milliards au mois de juin, non prévu durant l'élaboration de la SDMT et de la LFI 2020. Il s'agit de la rétrocession par la BFM de la première tranche de la Facilité de Crédit Rapide (FCR) du FMI de \$US 165.9 millions au Ministère de l'Economie et des Finances, pour faire face aux dépenses liées à la pandémie du COVID-19.

Au cours de l'année 2020, une hausse des tirages sur la dette intérieure est ainsi enregistrée, soit MGA 3 472,0 milliards contre MGA 3 415,6 milliards initialement prévu, pour satisfaire les besoins de la trésorerie de l'Etat. L'Etat prévoit éventuellement des tirages d'Avances Statutaires de MGA 288 milliards (contre MGA 250 milliards prévu initialement), compte tenu de l'insuffisance saisonnière de liquidité au troisième trimestre.

Tableau 3: Tirages effectifs sur dette intérieure pour 2020 par rapport au plan d'émission

LIBELLES	Plan d'emprunt pour 2020 dans SDMT		Réalisation du premier semestre 2020		Réalisation du Plan d'emprunt pour 2020 (estimation)		Ecart	
	En Milliards MGA	En %	En Milliards MGA	(Plan d'emprunt-Réalisation)	En Milliards MGA	En %	En Milliards MGA	En %
Total de la dette intérieure	3 415,6	100,0%	2 167,2	100,0%	3 472,0	100,0%	- 56,4	-1,7%
Avances statutaires	250,0	7,3%	-	0,0%	288,0	8,3%	- 38,0	-15,2%
Bons du Trésor par Adjudication	2 209,9	64,7%	883,1	40,7%	1 686,2	48,6%	523,7	23,7%
Bons du Trésor à court terme, dont:	410,5	12,0%	235,0	10,8%	387,5	11,2%	23,0	5,6%
Bons du Trésor Fihary BTF 1 an	410,5	12,0%	235,0	10,8%	387,5	11,2%	23,0	5,6%
Bons du Trésor à moyen terme, dont:	449,1	13,1%	329,1	15,2%	390,0	11,2%	59,1	13,2%
Bons du Trésor Fihary BTF 2 ans	237,4	7,0%	90,6	4,2%	106,2	3,1%	131,3	55,3%
Bons du Trésor Fihary 3 ans	211,7	6,2%	238,4	11,0%	283,9	8,2%	- 72,2	-34,1%
Bons du Trésor à long terme	-	0,0%	-	0,0%	-	0,0%	-	0,0%
Bons du Trésor Spéciaux à taux fixe	21,5	0,6%	21,5	1,0%	21,5	0,6%	-	0,0%
Bons du Trésor Spéciaux à taux variable	-	0,0%	-	0,0%	-	0,0%	-	0,0%
Avances spéciales	-	0,0%	624,2	28,8%	624,2	18,0%	- 624,2	0,0%
Autres dettes	74,5	2,2%	74,5	3,4%	74,5	2,1%	0,0	0,0%

Source: Ministère de l'Economie et des Finances / Direction Générale du Trésor / Direction de la Dette Publique

Concernant les titres publics BTA et BTF, une légère baisse des tirages est attendue au titre de 2020. Ceci est reflété par la baisse des souscriptions des agents économiques due aux difficultés financières résultant de la crise sanitaire. Mais cette baisse est compensée par le tirage de la tranche de FCR suscitée.

Enfin, pour le cas des Bons de Trésor Spéciaux, l'on estime que les prévisions de la SDMT 2020-2022 seront respectées, vu que ces instruments ont été créés pour des opérations particulières et ponctuelles telles le paiement des arriérés de l'Etat envers les compagnies pétrolières et minières.

B. Réalisation des tirages sur emprunt public extérieur et intérieur

Le tableau 4 ci-après fait état des tirages effectifs sur les six (06) premiers mois de l'année 2020 par rapport aux prévisions de la SDMT ainsi que des tirages estimés jusqu'à fin décembre 2020.

Tableau 4: Réalisation de tirages sur emprunt public pour 2020

Financement par instrument	SDMT 2020		Réalisation		Réalisation du Plan d'emprunt pour 2020 (estimation)	
	au Premier semestre 2020 (provisoire)	Réalisation	%	En milliards MGA	%	En milliards MGA
Dettes extérieures	31,8%	1 594,8	18,28%	484,9	46,1%	2 973,6
Hautement concessionnel	51,5%	821,9	74,9%	362,9	46,4%	1 380,6
Concessionnel à taux d'intérêt fixe	33,7%	537,1	17,7%	85,9	18,8%	557,8
Concessionnel à taux d'intérêt variable	0,1%	0,9	2,5%	12,0	24,5%	727,7
Semi concessionnel à taux d'intérêt fixe	12,4%	197,0	5,0%	24,0	6,9%	205,8
Semi concessionnel à taux d'intérêt variable	0,0%	-	0,0%	-	0,0%	-
Commercial	2,4%	37,9	0,0%	-	3,4%	101,7
Eurobonds	0,0%	-	0,0%	-	0,0%	-
Dettes intérieures	68,2%	3 415,6	81,72%	2 167,2	53,9%	3 472,0
Avances statutaires	7,3%	250,0	0,0%	-	8,3%	288,0
Bons du Trésor par Adjudication	64,7%	2 209,9	40,7%	883,1	48,6%	1 686,2
Bons du Trésor à court terme, dont:	12,0%	410,5	10,8%	235,0	11,2%	387,5
Bons du Trésor Fihary 1 an	12,0%	410,5	10,8%	235,0	11,2%	387,5
Bons du Trésor à moyen terme, dont:	13,1%	449,1	15,2%	329,1	11,2%	390,0
Bons du Trésor Fihary 2 ans	7,0%	237,4	4,2%	90,6	3,1%	106,2
Bons du Trésor Fihary 3 ans	6,2%	211,7	11,0%	238,4	8,2%	283,9
Bons du Trésor à long terme	0,0%	-	0,0%	-	0,0%	-
Bons du Trésor Spéciaux à taux fixe	0,6%	21,5	1,0%	21,5	0,6%	21,5
Bons du Trésor Spéciaux à taux variable	0,0%	-	0,0%	-	0,0%	-
Avances spéciales	0,0%	-	28,8%	624,2	18,0%	624,2
Autres dettes	2,2%	74,5	3,4%	74,5	2,1%	74,5

Source: Ministère de l'Economie et des Finances / Direction Générale du Trésor / Direction de la Dette Publique

Il est estimé qu'à fin décembre 2020, les besoins de financement bruts de Madagascar enregistreraient une hausse de 28,6% allant de MGA 5 010,3 milliards à MGA 6 445,6 milliards en raison de la lutte contre le COVID-19. D'où une hausse des tirages sur financement extérieur et intérieur. La dette extérieure représente 46,1% du total des tirages, soit MGA 2 973,6 milliards et la dette intérieure 64,1%, soit MGA 3 472,0 milliards. Ces proportions sont plus ou moins conformes à celles recommandées par la SDMT 2020-2022.

1. Réalisation des tirages de la dette extérieure

S'il a été prévu qu'en 2020, les tirages en matière d'emprunt extérieur s'élèveraient à MGA 1 594,8 milliards, les réalisations estimatives donnent un chiffre de MGA 2 973,6 milliards, soit une hausse de MGA 1 378,8 milliards (environ \$US 364,09 millions). Malgré le ralentissement des tirages de certains prêts-projets existants, cette hausse s'explique notamment par le décaissement des appuis budgétaires de la Banque mondiale, de la BAD, de l'AFD et de la deuxième tranche du FCR en marge de la lutte contre le COVID-19, estimés pour un montant total de \$US 344 millions environ, ainsi qu'un décaissement (évalué à \$US 24,5 millions au titre de l'année 2020) des Facilités octroyées par la TDB destinées essentiellement à l'importation de matériels et équipements pour divers secteurs (infrastructure, santé, agriculture, énergie) ainsi que des constructions (secteur santé).

Concernant la répartition des tirages par instrument, les recommandations de la SDMT ont été plus ou moins respectées, dans la mesure où les prêts concessionnels représentent 89,7% du financement extérieur contre une prévision de 85,3%, tandis que les parts respectives des emprunts semi-concessionnels et commerciaux sont de 6,9% et 3,4% (contre une prévision de 12,4% et 2,4%). A noter quand même que ces derniers enregistreront une hausse de MGA 63,8 milliards en raison de la révision des tirages des prêts de la TDB précités⁶.

2. Réalisation des tirages de la dette intérieure

En matière d'endettement intérieur, le plan d'émission et les tirages sont pareils. Il suffit de se référer à la précédente sous-section intitulée « Réalisation du Plan d'émission de la dette intérieure ».

La réalisation de tirages pour la dette intérieure se chiffre à MGA 3 472,0 milliards contre une prévision de MGA 3 415,6 milliards, soit une hausse de MGA 56,4 milliards.

Les tirages afférents aux titres publics ont connu une baisse : MGA 1 686,2 milliards contre une prévision de MGA 2 209,9 milliards pour les BTA ; MGA 387,5 milliards contre une prévision de MGA 410,5 milliards pour les Bons du Trésor à Court Terme ; MGA 390 milliards contre une prévision de 449,1 milliards pour les Bons du Trésor à Moyen-Terme. Cette baisse a été compensée par la rétrocession de la FCR par la BFM pour un montant de MGA 624,2 milliards, au titre d'avances spéciales.

⁶ Même si le montant de la Facilité de la TDB a été révisé à la baisse (\$US 70 millions), la prévision de tirages y afférents a été révisée à la hausse pour 2020 compte tenu de l'évolution des négociations et du caractère spécifique du projet (importations de matériels et équipements).

II. ACTIONS ENTREPRISES DANS LE CADRE DE LA MISE EN ŒUVRE DE LA SDMT 2020-2022

Malgré les contraintes engendrées par la crise sanitaire, la Direction de la Dette Publique (DDP) a pu mener quelques actions en vue d'améliorer la gestion de la dette publique, conformément aux recommandations de la SDMT 2020-2022, et d'autres sont en cours d'élaboration et concrétisation pour cette année 2020.

Renforcement du cadre juridique

1

Un arrêté relatif au contenu du bulletin rapportant les statistiques de l'endettement public a été pris (réalisation 1er semestre 2020).

Renforcement de capacités

2

En matière de gestion, contrôle et suivi-évaluation des projets sur financement extérieur, la DDP a pu bénéficier d'une formation en décaissement suivant la nouvelle version du manuel de décaissements de la BAD.

Elaboration de procédures documentées liées aux opérations de la dette

3

Un manuel de procédures pour la mise en œuvre des projets et programmes sur financement extérieur est en cours d'élaboration.

Développement du marché des titres publics

4

La DDP poursuit les actions visant à développer le marché des titres publics (BTA et BTF) :

- Amélioration du site web pour les titres publics⁷
- Evaluation des termes de la convention d'intermédiation des BTA avant fin 2020

Publication du Rapport sur la dette

5

En ce qui concerne le Rapport annuel sur la dette (situation à fin 2019), le projet de document est en cours de finalisation, en vue d'une publication d'ici fin 2020.

⁷ www.titrepublic.mg



PARTIE II
SDMT 2021-2023

I. CARACTÉRISTIQUES DU PORTEFEUILLE DE LA DETTE PUBLIQUE EXISTANTE

A. Structure du portefeuille de la dette publique à fin Décembre 2020

La dette du Gouvernement Central projetée à fin Décembre 2020 est estimée à MGA 21 990,6 milliards (c/v \$US 5 703,9 millions) équivalent à 41,6 pourcent du Produit Intérieur Brut.

Une prévision en hausse de 40,9% par rapport à l'année dernière est enregistrée. Ceci s'explique en grande partie par la hausse des tirages sur les appuis budgétaires destinés à appuyer le Gouvernement en marge de la crise sanitaire COVID-19 (Cf. Partie I-B).

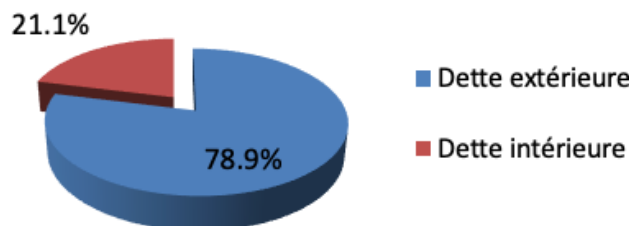
1. Répartition du stock de la dette publique en dette extérieure et dette intérieure

Le portefeuille de la dette du Gouvernement central est constitué essentiellement par les emprunts extérieurs⁸ ; représentant 78,9% de la totalité. A fin Décembre 2020, la dette extérieure est estimée à MGA 17 345,7 milliards (c/v \$US 4 499,1 millions) contre MGA 11 026,5 milliards ou \$US 3 039,9 millions en 2019, et se compose principalement de dettes envers les organismes multilatéraux (57,6%). Cette prépondérance de la part des emprunts multilatéraux dans la dette extérieure est expliquée par la maximisation du recours aux emprunts extérieurs concessionnels.

La dette intérieure représente 21,1%⁹ de la totalité de la dette du Gouvernement Central, soit MGA 4 644,9 milliards (c/v \$US 1 204,8 millions) contre MGA 3 656,5 milliards (c/v \$US 1 008,1 millions) en 2019. Cette importante hausse par rapport à l'année 2019 est due notamment, premièrement aux avances spéciales octroyées par la BFM d'un montant total de MGA 624,2 milliards. Il s'agit de la rétrocession de la Facilité de Crédit Rapide du FMI de \$US 165,9 millions pour faire face à la pandémie COVID-19. Deuxièmement, la recapitalisation de la BFM suivant la LFI 2020 a été prise en charge en tant que dette intérieure.

Parmi les instruments de financement intérieur, les BTA constituent 24,8% du portefeuille de la dette intérieure, les BTF continuent de gagner plus de part de marché (soit 30,7%).

Figure 1: Répartition de la dette du Gouvernement Central à fin 2020



Source: Ministère de l'Economie et des Finances / Direction Générale du Trésor / Direction de la Dette Publique

⁸ Voir annexe 1

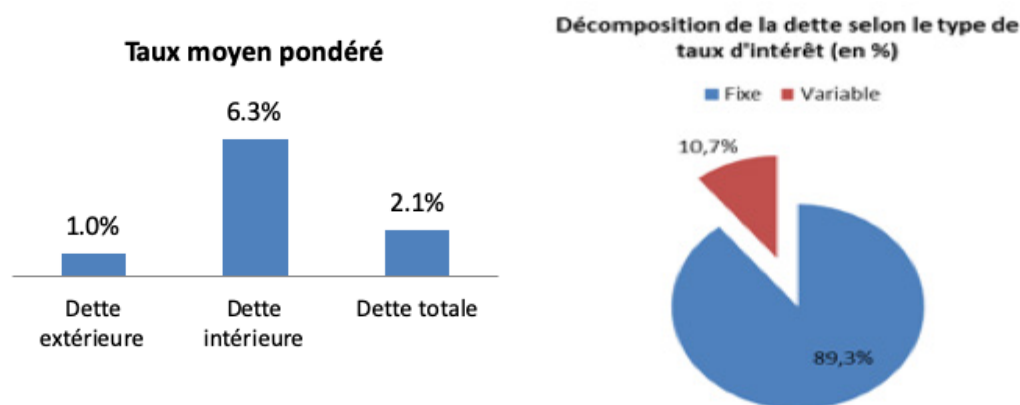
⁹ En déduisant les intérêts précomptés des BTA de l'encours des BTA, la part de la dette intérieure dans le portefeuille devient 20,9% et celle de la dette extérieure 79,1%.

2. Répartition du stock de la dette selon le type de taux d'intérêt

Le portefeuille de la dette publique Malagasy est constitué à 89,3% de prêts à taux d'intérêt fixe. En effet, pour limiter l'exposition aux fluctuations de taux d'intérêt, les prêts extérieurs à long- terme à taux d'intérêt fixe sont privilégiés par rapport aux prêts à taux variable.

Le taux d'intérêt moyen pondéré effectif pour la dette totale est estimé à 2,1% en raison d'une part importante des prêts extérieurs concessionnels dont les taux d'intérêt sont faibles. Pour la dette extérieure, le niveau moyen du taux d'intérêt est de 1,0%. Pour la dette intérieure, le taux d'intérêt moyen pondéré est évalué à 6,3%.

Figure 2: Décomposition de la dette publique selon le type de taux d'intérêt et Taux d'intérêt moyen pondéré du portefeuille de la dette publique (en pourcentage, estimation à fin Décembre 2020)



Source: Ministère de l'Economie et des Finances / Direction Générale du Trésor / Direction de la Dette Publique

3. Répartition par instrument d'emprunts

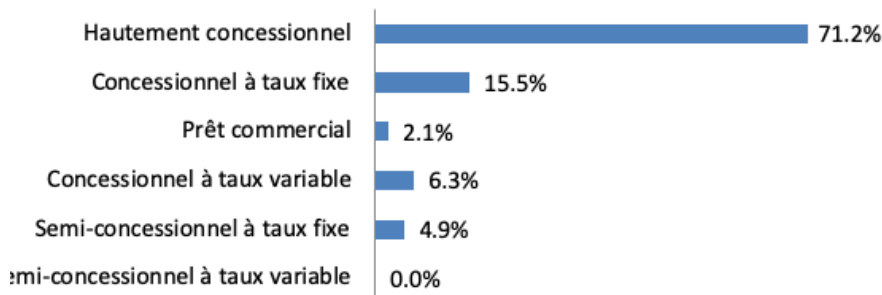
a. Instrument de financement extérieur

Le type du taux d'intérêt et le taux de concessionnalité¹⁰ du prêt déterminent la structure du portefeuille de la dette du Gouvernement Central, telle est également la méthode adoptée avec les précédentes SDMT. A fin décembre 2020, les prêts hautement concessionnels comme ceux envers IDA, FAD et FIDA et dont l'élément-don est supérieur à 50,0%, à longue maturité et à taux d'intérêt fixe, représentent 71,2% de la dette extérieure de Madagascar, suivis des prêts concessionnels à taux fixe, dont l'élément-don est compris entre 35,0% et 50,0%, comme ceux envers BADEA, BEI et quelques créanciers bilatéraux (tels que AFD, Fonds Saoudien pour le Développement FSD, etc.) à 15,5%. Les prêts concessionnels à taux variable en représentent 6,3% (notamment ceux de la BFM).

La part des prêts semi-concessionnels (à élément don compris entre 20,0% et 35,0%), comme ceux envers l'EXIM Bank d'Inde, OFID et Fonds d'Abu Dhabi, est estimée à 4,9% de la dette extérieure. La part des prêts commerciaux, comme les prêts de Deutsche Bank et de TDB (à élément-don inférieur à 20%) est estimée à 2,1%, dans le portefeuille de la dette extérieure.

¹⁰ Voir annexe 2 pour la définition

Figure 3: Répartition en pourcentage de la dette publique extérieure par instrument (estimation à fin Décembre 2020)



Source: Ministère de l'Economie et des Finances / Direction Générale du Trésor / Direction de la Dette Publique

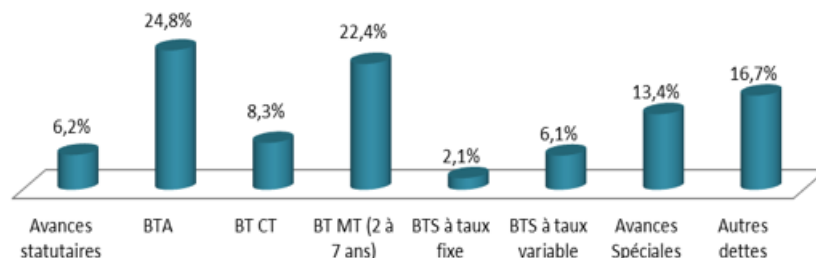
b. Instrument de financement intérieur

A fin décembre 2020, l'encours des BTA s'élève à MGA 1 150,5 milliards. En effet, parmi les instruments de financement de la dette intérieure, le BTA reste l'instrument le plus utilisé. L'encours des avances statutaires prévu à fin 2020 est de MGA 288,0 milliards soit 6,2% de la dette intérieure. Le recours à cet instrument est limité¹¹.

Les bons du trésor FIHARY (BTF) constituent les Bons du trésor à court terme (BT CT) et ceux à moyen terme (BT MT). Une baisse de la part relative des BT CT (8,3%) et BT MT (22,4%) est constatée. Néanmoins, en volume, une hausse de MGA 114,8 milliards est enregistrée par rapport à l'encours à fin 2019 pour ces BTF. Les agents économiques choisissent des placements plus sûrs, avec des rendements plus attractifs, en ces temps de crise sanitaire.

Les BTS à taux fixe représentent 2,1% du portefeuille de la dette intérieure. Tandis que les BTS à taux variable y ont une part de 6,1%. Les autres dettes, notamment les TCN, représentent une part non négligeable de 16,7%.

Figure 4: Répartition de la dette intérieure par nature (estimation à fin Décembre 2020)

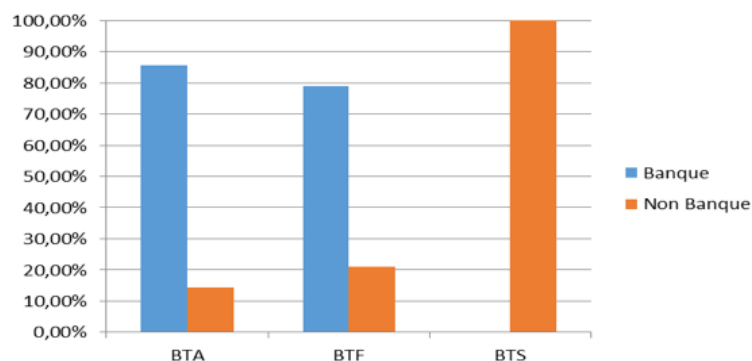


Source: Ministère de l'Economie et des Finances / Direction Générale du Trésor / Direction de la Dette Publique

¹¹ Plafond de tirage d'avances statutaires de l'année 2020 : 5% des recettes ordinaires de l'Etat constatées au cours du précédent exercice budgétaire 2019.

Concernant la répartition de la souscription aux titres publics (hors TCN) par secteur bancaire et non bancaire, le secteur bancaire en détient une part de 71,5% environ. Pour les BTA et BTF, 85,7% et 79,1% environ sont détenus respectivement par le secteur bancaire. Tandis que 100% des souscriptions en BTS sont détenues par le secteur non bancaire.

Figure 5: Répartition de titres publics hors TCN par secteur bancaire et non bancaire (en pourcentage)



Source: Ministère de l'Economie et des Finances / Direction Générale du Trésor / Direction de la Dette Publique

B. Coûts et risques du portefeuille de la dette publique¹²

1. Coût de la dette à fin Décembre 2020

Bien qu'à fin 2020, le ratio du stock de la dette totale du Gouvernement Central par rapport au PIB soit de 41,6%, le taux d'intérêt moyen pondéré reste assez faible (soit 2,1% en moyenne) et le niveau du ratio de la Valeur Actuelle¹³ de la dette extérieure par rapport au PIB demeure en dessous du seuil de 40%¹⁴ ; soit 20,1%. Ces derniers trouvent leur explication dans la structure même du portefeuille de la dette extérieure du Gouvernement Central, laquelle est constituée à 71,2% de prêts hautement concessionnels à taux d'intérêt faible. Enfin, il est à noter que les analyses ont montré que la dette extérieure reste soutenable à moyen et long terme¹⁵.

2. Risque de refinancement

Le portefeuille de la dette de l'Etat reste exposé au risque de refinancement bien que les objectifs de la SDMT en la matière ont été atteints, tel qu'il a été dit dans la première partie du présent document. En effet, ce sont les instruments d'emprunts domestiques à court terme qui génèrent le plus de risque de refinancement dans le portefeuille de la dette de l'Etat.

Il est estimé qu'à fin décembre 2020, pour la dette intérieure, la durée moyenne d'échéance (ATM) serait de 3,1 ans. Celle des BTA et BTF ensemble donne un ATM de 11 mois environ (0,9 an).

¹² Voir la méthodologie adoptée en annexe 3 et annexe 4 pour le tableau des coûts et risques à fin Décembre 2020.

¹³ C'est la valeur actualisée des paiements du service de la dette, au taux d'actualisation de 5%.

¹⁴ Seuil de viabilité de la dette selon le Cadre de Viabilité de la Dette pour les PFR établi par le FMI et la BM.

¹⁵ Cf. Rapport AVD du MEF, annexe de LFI 2021.

3. Risque de taux d'intérêt

Les objectifs de la SDMT 2020 en matière de maîtrise de risque de taux d'intérêt sont en partie atteints. En effet, du côté de la dette extérieure, les instruments à refixer dans un an représentent 10,2% du portefeuille, sensiblement en dessus du plafond de 10%. Il s'agit principalement des prêts commerciaux ayant comme taux d'intérêt de base le Libor ou l'Euribor et des Facilités du FMI rétrocédés par la BFM¹⁶.

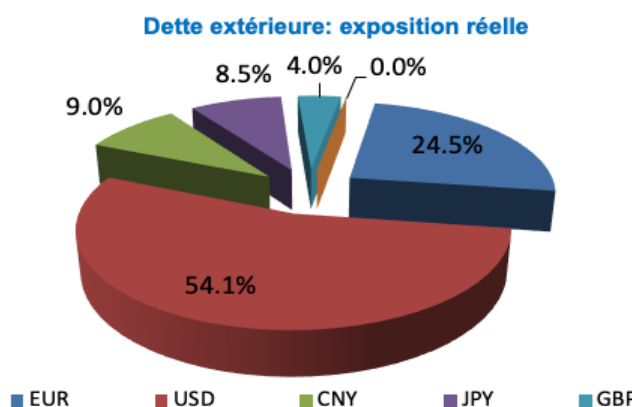
Même si les objectifs ont été atteints pour la dette intérieure, cette dernière reste la plus vulnérable à ce risque en raison de l'importance des émissions de BTA dont les échéances sont à très court terme et le taux d'intérêt est fixé par le marché. Les instruments de dette intérieure à refixer dans un an représentent 68,9% de la dette intérieure totale.

4. Risque de taux de change

Le portefeuille de la dette existante est fortement exposé aux fluctuations du taux de change vu qu'une part importante (78,9%) de la dette totale du Gouvernement Central est libellée en monnaie étrangère. Le risque provient notamment de la fluctuation du dollar américain, ainsi que l'Euro. La figure 6 indique que 54,1% et 24,5% de la dette totale sont respectivement exposés aux fluctuations de l'USD et l'EURO. Il ne faut pas négliger non plus l'exposition au CNY, vu que les dettes libellées en CNY ont représenté 9,0% du portefeuille de la dette extérieure du Gouvernement Central en 2020.

Vu sous l'angle de la diversification du portefeuille de la dette de l'Etat, l'on peut dire que l'exposition aux risques de fluctuations du cours de l'USD serait réduite et le risque serait notamment réparti entre l'EUR et le CNY. Toutefois, (i) étant donné la volatilité des cours de l'EUR/MGA par rapport à l'USD/MGA, (ii) vu que les réserves en USD ont une part importante dans les réserves officielles du pays, et (iii) sous l'hypothèse que le projet soit financé entièrement par le prêt en question et avec un taux d'intérêt fixe, il est opportun de contracter des prêts libellés en USD car le remboursement du service de la dette en cette monnaie sera moins coûteux.

Figure 6 : Exposition du portefeuille de la dette du Gouvernement Central aux fluctuations de taux de change (estimation à fin Décembre 2020)



Source: Ministère de l'Economie et des Finances / Direction Générale du Trésor / Direction de la Dette Publique

16 Les taux d'intérêt des Facilités FEC et FCR sont de 0% pour 2020. Ils sont révisés par le FMI périodiquement.

II. SOURCES POTENTIELLES DE FINANCEMENT

A. Sources de financement extérieures

Les prêts concessionnels constituent d'importantes sources de financement extérieures, suivis des prêts semi-concessionnels et commerciaux. A titre indicatif, les termes et conditions financières de ces sources potentielles de financements extérieurs pour Madagascar sont brièvement exposés à l'annexe 2 du présent document. Pour le cas de Madagascar, les prêts concessionnels, en particulier ceux de bailleurs de fonds traditionnels (multilatéraux et bilatéraux), demeurent des sources de financement privilégiés dans le financement du moyen et long terme ainsi que dans l'objectif de la maîtrise de la viabilité de la dette.

1. Mobilisation des prêts concessionnels et semi-concessionnels des partenaires de développement

Les bailleurs de fonds traditionnels, avec leurs financements concessionnels, restent les partenaires privilégiés de Madagascar, à l'instar des bailleurs multilatéraux tels que l'Union Européenne, la Banque mondiale, la BADEA, la BAD, la BEI, ou le FIDA. Pour le cas des partenaires bilatéraux, l'on peut citer notamment le Japon, la France, l'Inde, la Chine ou la Corée du Sud. Généralement, ces bailleurs de fonds traditionnels octroient des financements classiques, c'est-à-dire, des dons et des prêts concessionnels en faveur de l'Etat. Ces types de financements sont recommandés pour minimiser les coûts et limiter les risques liés au portefeuille de la dette publique.

2. Recours aux prêts non concessionnels

Vu le déséquilibre entre la disponibilité des financements concessionnels et l'importance des investissements nécessaires à l'émergence de Madagascar, augmenter le recours aux financements non concessionnels, dits prêts commerciaux, de la part des banques commerciales, s'avèrera inévitable. Des banques commerciales comme Deutsche Bank ou BPI France présentent des offres de type crédit acheteur combiné ou non à des crédits commerciaux pour financer des projets. La Trade and Development Bank (TDB) offre des facilités permettant le financement des importations de matériels et équipements ou des produits stratégiques. Toutefois, étant donné son coût élevé, le recours à ce type de financement ne devrait être utilisé que pour des projets structurants à forte rentabilité financière et aux impacts macro-économiques conséquents.

3. Autres instruments de financement des bailleurs traditionnels

Outre le financement des projets d'investissement et le financement des politiques de développement, la Banque Mondiale dispose également d'autres instruments de financement accessibles pour Madagascar tels que le « **Prêt-programme axé sur les résultats** » (PforR), le « **Catastrophe Deferred Drawdown Option** » (CAT DDO), le **Scale-up Facility, Multiphase Programmatic Approach (MPA)**.

Le décaissement au titre du PforR est subordonné à l'atteinte de résultats définis et vérifiables.

Il permet ainsi d'assurer la performance et l'utilisation des dépenses publiques. Tandis que le CAT DDO est un mécanisme de financement conditionnel qui permet aux pays bénéficiaires d'avoir un accès immédiat à des ressources financières, sous forme d'appui budgétaire, à la suite d'une catastrophe naturelle. A ce titre, Madagascar a déjà bénéficié d'un financement de \$US 50 millions avec la Banque Mondiale et de € 10 millions avec l'AFD, mais à titre de prêt pour ce dernier, en 2019.

La Banque Mondiale dispose également d'un **guichet PforR** dont Madagascar est éligible, à hauteur de \$US 400 millions au profit du secteur Infrastructure et Energie. Quant à la BAD, elle dispose de diverses offres de financements, notamment **les fonds verts et les fonds climatiques**.

Les cofinancements figurent également parmi les scénarios envisageables: combiner les emprunts concessionnels et non concessionnels, ou les prêts et les dons, ou cofinancer un projet unique par plusieurs bailleurs de fonds, à titre d'exemple le cofinancement des bailleurs arabes. Toutefois, bien que les cofinancements permettent de financer des projets qui coûtent assez chers, les différentes procédures d'octroi de fonds des différents bailleurs qui y participent peuvent avoir un impact défavorable sur l'avancement du projet dû notamment au rythme inégal des décaissements.

4. Bailleurs de fonds potentiels

La réalisation des différents projets requiert de nouveaux financements. Les coopérations avec nos partenaires financiers traditionnels sont à renforcer. Toutefois, Madagascar devrait s'ouvrir à d'autres sources de financement pour assurer le financement des projets de développement. Récemment, le **Trésor Français** nous a offert sa disponibilité à financer les projets de développement de Madagascar, notamment les projets dans le secteur Energie. Par ailleurs, les offres des différentes **Banques d'Exportation Importation** (Eximbank de Corée, de Chine, de l'Inde, et/ou de Turquie) devraient être exploitées. Toutefois, la contribution de l'Etat Malagasy devrait être assurée par chaque Ministère de tutelle technique du projet pour diminuer le coût global effectif du financement.

Nombreux sont les financements qui s'ouvrent au pays comme le **Crédit Suisse**, le **Qatar Investment Authority (QIA)**, la **Banque de Développement de l'Afrique Australe (DBSA)** et l'**Asian Infrastructure Investment Bank (AIIB)**.

5. Notation par une agence de notation financière internationale pour une émission d'Eurobonds

Cette initiative permet d'évaluer le risque d'insolvabilité du pays. Le résultat de cette notation est déterminant vu qu'il sera exploité par les marchés financiers, les partenaires techniques et financiers, les investisseurs, et définira par la suite les primes de risque pour le pays. Trois agences dominent le secteur depuis plus d'un siècle : Standard & Poor's, Moody's et Fitch Ratings. Diverses mesures et réformes devraient être adoptées et mises en œuvre pour que cette initiative puisse permettre au pays de bénéficier d'un taux d'intérêt moins élevé.

La notation présente également un autre avantage pour l'émission de titres publics au niveau national qu'international. Toutefois, faut-il remarquer que le contexte actuel de la crise sanitaire n'est pas favorable à un processus de rating souverain.

Par conséquent, le Gouvernement doit s'atteler à mettre en place les conditions nécessaires favorables à ce processus en vue d'une émission d'Eurobonds dans un horizon moyen-terme.

6. Mécanismes de garanties offerts par les bailleurs de fonds traditionnels ou les agences d'assurance

Mécanismes de garantie offerts par les Bailleurs de fonds traditionnels. Ces instruments permettent au pays de lever des fonds sur le marché international ou en syndication. A titre d'exemple, la BAD propose la « Garantie Partielle de Crédit » ou GPC, destinée à couvrir une partie des remboursements prévus de prêts ou d'obligations, issues d'un emprunt public ou privé, pour financer des projets d'investissements. Tandis que le mécanisme de « Garantie Partielle de Risque » ou GPR offert par la Banque Mondiale et la BAD permet de couvrir les créanciers privés contre le risque de défaillance aux obligations contractuelles, liées à un projet du secteur privé, des entreprises publiques rattachées à un gouvernement ou un organisme public. Cet instrument sera mobilisé pour la réalisation des projets PPP.

Mécanismes de garantie offerts par des Banque commerciales (Afreximbank), et/ou des Agences d'assurances African Trade Insurance Agency (ATI). En devenant membre, Madagascar pourrait bénéficier des financements, services de conseil, polices d'assurance ou de garantie de la part de ces institutions. Toutefois, les termes sont généralement commerciaux et requièrent le plus souvent une garantie souveraine.

B. Sources de financement intérieures

Les BTA, les avances statutaires et les autres titres de bons de trésor (BT), regroupant les BTF constituent les principaux instruments de financement intérieur.

Avec la mise en œuvre de diverses réformes, l'Etat pourra envisager d'émettre de nouveaux titres à plus longue maturité.

Les conditions financières des divers instruments financiers utilisés dans le cadre de la présente SDMT sont présentées dans les annexes 5 et 6.

III. HYPOTHÈSES MACROÉCONOMIQUES ET BUDGÉTAIRES

Les principales projections macroéconomiques 2021-2023 utilisées sont celles établies par le FMI en Août 2020 et sont présentées dans le tableau ci-après :

Tableau 5 : Principales projections macroéconomiques (2020-2023)

Indicateurs	2020	2021	2022	2023
Déficit en % du PIB	5,4%	4,9%	4,8%	4,5%
Taux de croissance réel	-1,0%	4,2%	5,8%	5,7%
PIB nominal (milliards MGA)	52 913	58 439	65 381	72 936
Taux de change entre USD et MGA (Fin de période)	3 590,6	3 632,9	3 748,7	3 873,7

Sources: FMI : Rapport No. 20/268 d'Août 2020

FMI : Template AVD de juillet 2020 pour les taux de change

Croissance économique : il est prévu une récession de 1% pour 2020 due aux impacts de la crise du COVID-19. Mais à moyen terme, il y aura une reprise autour de 4,8%.

Déficit budgétaire : Par rapport à son niveau estimé de 2020 (5,4%), le déficit base caisse devrait baisser et atteindre 4,5% en 2023.

Taux de change : la monnaie nationale aura tendance à se déprécier par rapport à l'USD à moyen-terme (de MGA 3 590,6 à MGA 3 873,7).

Toutefois, les risques à caractère politique, les aléas naturels et notamment climatiques, et les menaces liées à la conjoncture économique mondiale pourraient entraîner des changements dans l'évolution des agrégats ci-dessus et par conséquent celle de l'endettement.

IV. STRATÉGIES ALTERNATIVES DE GESTION DE LA DETTE

A. Besoin de financement brut (BFB)

La partie financement du tableau des opérations financières de l'administration centrale issue des sources ci-dessus permet de déduire les prévisions de besoin de financement (tirage) brut pour 2021-2023.

Tableau 6 : Besoins de financement brut (en milliards MGA)

Année	2021	2022	2023	Total
Besoin de financement extérieur	3 771,6	4 361,1	4 820,6	12 953,3
Besoin de financement intérieur	3 171,5	3 157,2	3 533,1	9 861,8
Total	6 943,1	7 518,4	8 353,7	22 815,2

Sources : Ministère de l'Economie et des Finances / Direction Générale du Trésor / Direction de la Dette Publique

Pour la période de 3 ans, les besoins de financement s'élèveront à MGA 22 815,2 milliards dont MGA 6 943,1 milliards pour 2021, MGA 7 518,4 milliards pour 2022 et MGA 8 353,7 milliards pour 2023. Le besoin de financement extérieur a une part de 56,8% dans le BFB total, pendant la période sous revue.

B. Cadre limitant le recours aux emprunts extérieurs et intérieurs

1. Plafonds d'endettement extérieur

L'Analyse de Viabilité de la Dette (AVD) effectuée par le FMI en Juillet 2020 révèle que (i) le risque de surendettement extérieur de Madagascar passe d'un niveau « faible » à « modéré » et, le risque de surendettement global reste à un niveau « modéré ». Dans le cadre d'un Programme avec le Pays, le Fonds peut appliquer un plafond d'endettement extérieur tant semi-concessionnel que non-concessionnel.

L'AVD menée par le MEF a donné les mêmes résultats.

Dans le cadre de l'élaboration de la Loi des Finances 2021, un plafond d'endettement extérieur est également mis en place pour garantir la soutenabilité de la dette. Le montant maximal d'emprunts extérieurs pouvant être mis en vigueur en 2021 se chiffre ainsi à MGA 10 674 milliards soit \$US 2,7 milliards environ (à titre indicatif).

2. Plafonds sur les avances statutaires de la Banque centrale

Les dispositions de la loi n° 2016-004 du 29 juillet 2016, complétée par la loi n°2016-057 du 2 février 2017, portant statuts de la Banque Centrale de Madagascar ne prévoient pas l'octroi d'avances statutaires à l'Etat au -delà de 2019. Toutefois, l'Etat entreprend des négociations pour pouvoir utiliser cet instrument en vue de combler son gap de financement.

C. Objectifs de la stratégie 2021-2023

L'objectif principal de la stratégie consiste à obtenir une composition optimale de portefeuille de la dette publique à moyen-terme, c'est-à-dire à coût réduit et à risque raisonnable, permettant de satisfaire les besoins de financement de l'Etat.

Pour la présente stratégie, quatre objectifs sont établis pour 2023, à savoir :

- la maîtrise du risque de taux de change : La part de la dette extérieure dans le portefeuille de la dette totale devrait ne pas dépasser le plafond de 86%.
- la maîtrise du risque de refinancement : La durée moyenne d'échéance (ATM) des titres publics (BTA et BTF) devrait être supérieure à 10 mois.
- la maîtrise du risque de taux d'intérêt :
 - La part de la dette extérieure dans le portefeuille de la dette extérieure à refixer dans un an devrait être inférieure à 25%.
 - La part de la dette intérieure dans le portefeuille de la dette intérieure à refixer dans un an devrait être inférieure à 75%.

Tableau 7 : Objectifs spécifiques de la stratégie d'endettement

Objectifs	Indicateurs	2020		Stratégie 2021-2023	
		Cible	Réalisation (estimation)	Cibles à fin 2021	Cibles à fin 2023
Maîtrise du risque de taux de change	Dettes extérieures (% dette totale)	Inférieure à 85%	78,9%	Inférieure à 86%	Inférieure à 86%
Maîtrise du risque de refinancement	ATM des titres BTA et BTF	Supérieure à 6 mois	11 mois	Supérieure à 6 mois	Supérieure à 10 mois
Maîtrise du risque de taux d'intérêt	Dettes extérieures refixées dans un an (% dette extérieure totale)	Inférieure à 10%	10,2%	Inférieure à 30%	Inférieure à 25%
	Dettes intérieures refixées dans un an (% dette intérieure totale)	Inférieure à 80%	68,9%	Inférieure à 80%	Inférieure à 75%

D. Analyse des coûts et risques des stratégies alternatives de la dette à moyen terme

1. Description des stratégies alternatives de la dette

Afin d'atteindre les objectifs de la gestion de la dette et en tenant compte des contraintes susmentionnées, les quatre stratégies alternatives suivantes sont étudiées. Le choix de la stratégie d'endettement définira ainsi la structure du portefeuille de la dette dans le futur.

© **Stratégie S1 : Faible recours aux emprunts commerciaux** : Ne contracter de nouveaux emprunts semi-concessionnels et commerciaux, sauf ceux ayant déjà fait l'objet de requête ou de négociation auprès des bailleurs en 2020 (**scénario de base**)

- Part des emprunts commerciaux dans la structure du portefeuille de la dette à fin 2023: 3,2%
- Part des emprunts semi-concessionnels dans la structure du portefeuille de la dette à fin 2023: 4,6%
- Part des emprunts concessionnels dans la structure du portefeuille de la dette à fin 2023: 78%

© **Stratégie S2 : Recours aux emprunts semi-concessionnels et commerciaux**, afin d'assurer le financement de nouveaux projets du PEM, tout en assurant le maintien du risque de surendettement extérieur à « modéré »

- Part des emprunts commerciaux dans la structure du portefeuille à fin 2023: 3,5%
- Part des emprunts semi-concessionnels dans la structure du à fin 2023: 5,1%
- Part des emprunts concessionnels dans la structure du portefeuille de la dette à fin 2023: 73,5%

© **Stratégie S3 : Recours aux emprunts commerciaux uniquement, afin d'assurer le financement des nouveaux projets du PEM**, tout en assurant le maintien du risque de surendettement extérieur à « modéré ». Ainsi, les tirages afférents à cet instrument seront plus importants par rapport à ceux dans S2.

- Part des emprunts commerciaux dans la structure du portefeuille à fin 2023: 8,9%
- Part des emprunts semi-concessionnels dans la structure du portefeuille à fin 2023: 4,6%
- Part des emprunts concessionnels dans la structure du portefeuille de la dette à fin 2023: 72,3%

© **Stratégie S4 : Maximisation du recours aux emprunts commerciaux (et Eurobonds en 2023)**

- Parts des emprunts commerciaux à 9,6% et Eurobonds à 3,6% dans la structure du portefeuille à fin 2023
- Part des emprunts semi-concessionnels dans la structure du portefeuille à fin 2023: 4,6%
- Part des emprunts concessionnels dans la structure du portefeuille de la dette à fin 2023: 68,0%

Tableau 8: Composition du portefeuille de la dette à fin 2023 pour chaque stratégie

Il est à remarquer que, quelle que soit la stratégie :

- La part de la dette extérieure est prévue augmenter de 79,1% en 2020 à 85,8% en 2023.

En % du total	A fin 2020	A fin 2023			
	Actuel	S1	S2	S3	S4
Encours par instrument					
Hautement concessionnel	56,4	52,7	48,5	47,2	45,4
Concessionnel à taux d'intérêt fixe	12,2	16,5	16,5	16,5	14,1
Concessionnel à taux d'intérêt variable	5,0	8,8	8,5	8,5	8,5
Semi concessionnel à taux d'intérêt fixe	3,9	3,8	3,8	3,8	3,8
Semi concessionnel à taux d'intérêt variable	0,0	0,9	3,5	0,9	0,9
Commercial	1,6	3,2	5,1	8,9	9,6
Eurobonds	0,0	0,0	0,0	0,0	3,6
Avances statutaires	1,3	0,8	0,8	0,8	0,8
BTA*	4,9	3,5	3,5	3,5	3,5
BT CT (1 an)	1,8	1,2	1,2	1,2	1,2
BT MT (2 à 7 ans)	4,7	4,1	4,1	4,0	4,0
BT LT (plus de 7 ans)	0,0	0,0	0,0	0,0	0,0
BTS à taux fixe	0,4	0,1	0,1	0,1	0,1
BTS à taux variable	1,3	0,6	0,6	0,6	0,6
Avances spéciales	2,8	2,2	2,2	2,2	2,2
Autres dettes	3,5	1,7	1,7	1,7	1,7
Extérieure	79,1	85,8	85,8	85,8	85,8
Domestique	20,9	14,2	14,2	14,2	14,2
Total	100,0	100,0	100,0	100,0	100,0

* Sans intérêts précomptés

Source: Ministère de l'Economie et des Finances / Direction Générale du Trésor / Direction de la Dette Publique

Etant donné le financement intérieur limité, il est prévu une augmentation du recours à l'endettement extérieur pour satisfaire les besoins de financement croissants de l'Etat pour la période sous-revue.

- Les prêts hautement concessionnels constitueront environ près de la moitié du portefeuille de la dette publique. Le recours à ce type d'instrument est privilégié pour préserver la soutenabilité de la dette.
- La proportion dette extérieure/dette intérieure reste la même
- En matière d'endettement intérieur, les Bons du Trésor à Moyen-Terme seront privilégiés (environ 4% du portefeuille total).

2. Analyse des résultats des stratégies¹⁷ :

Il s'agit d'évaluer les indicateurs de coût et de risque¹⁸ de chaque stratégie en y appliquant les chocs¹⁹ (stress tests) et en respectant les hypothèses de base macroéconomiques. Les différents ratios et indicateurs ainsi que les profils de remboursement seront comparés afin de déduire la meilleure stratégie.

Le tableau ci-après présente les indicateurs de risque pour chaque stratégie.

Tableau 9 : Tableau comparatif des indicateurs de risque ciblés (projections à fin 2023)

Indicateurs		2020	A fin 2023 proj.				
		Actuel	Cible	S1	S2	S3	S4
Risque de taux de change	Dettes extérieure/ Dette totale	78,9%	< 86%	85,8%	85,8%	85,8%	85,8%
Risque de refinancement	ATM des titres publics BTA et BTF	0,9 an	> 0,8 an	1 an	1 an	1 an	1 an
Risque de taux d'intérêt	Dettes extérieure refixée durant 2024 (% total dette extérieure)	10,2%	< 25%	16,5%	21,7%	22,9%	23,7%
	Dettes intérieure refixée durant 2024 (% total dette intérieure)	68,9%	< 75%	70,7%	70,7%	70,7%	70,7%

Source: Ministère de l'Economie et des Finances / Direction Générale du Trésor / Direction de la Dette Publique

- Les résultats montrent que, globalement, (i) les quatre stratégies permettent d'atteindre les objectifs et, (ii) S1 et S2 se révèlent être les meilleures stratégies.
- En termes de maîtrise de risque de refinancement et de risque de taux de change, les résultats sont les mêmes pour les quatre stratégies puisque (i) la proportion dette extérieure/dette intérieure reste la même et que (ii) le plan d'émission de la dette intérieure est le même, quelle que soit la stratégie.
- En termes de maîtrise de risque de taux d'intérêt, S1 est la plus efficace, suivie de S2 : sous S1, la part de la dette extérieure refixée durant 2024 est estimée à 16,5% (21,7% sous S2) du portefeuille de la dette extérieure. Tandis que l'indicateur atteint 22,9% et 23,7%, respectivement sous S3 et S4.

17 Voir annexe 8 pour les détails

18 Voir annexe 8a pour le tableau complet des indicateurs de coût et risque

19 Voir annexe 8b pour les graphiques

S1 serait ainsi la stratégie la plus efficace en matière de réduction de risque. Cependant, étant donné la baisse tendancielle du volume des ressources concessionnelles, face aux besoins croissants de financement de l'Etat pour la réalisation de sa politique de développement, S2 s'avère la mieux adaptée.

3. Stratégie adoptée : S2

«Recours aux emprunts semi-concessionnels et commerciaux afin d'assurer le financement de nouveaux projets du PEM, tout en assurant le maintien du risque de surendettement extérieur à modéré »

Cette stratégie d'endettement privilégiera toujours le recours aux emprunts extérieurs concessionnels. Néanmoins, à défaut de financement concessionnel, l'Etat malagasy pourra faire recours aux emprunts semi-concessionnels ou non-concessionnels de façon modérée. Les projets financés sur ces types d'instrument devront avoir un taux de rentabilité important et un impact non négligeable sur le développement

Du côté de l'endettement intérieur, le Gouvernement poursuivra le développement du marché des titres publics, afin de pouvoir privilégier les titres à plus longue maturité afin de lisser le profil de remboursement de la dette intérieure.

a. Prévisions de tirages pour 2021-2023

Le tableau suivant présente la répartition du financement par instrument, en termes de tirages bruts, suivant prévisions de besoins de financement annuels.

Tableau 10 : Prévisions de tirages par instrument pour 2021-2023 (en pourcentage) pour S2²⁰

Financement par instrument	Stratégie S2		
	2021	2022	2023
Dettes extérieures	54,3%	58,0%	57,7%
Hautement concessionnel	60,5%	27,8%	23,8%
Concessionnel à taux d'intérêt fixe	16,2%	31,5%	25,4%
Concessionnel à taux d'intérêt variable	1,8%	10,6%	27,8%
Semi concessionnel à taux d'intérêt fixe	6,4%	4,8%	0,3%
Semi concessionnel à taux d'intérêt variable	5,1%	10,0%	10,9%
Commercial	10,0%	15,3%	11,9%
Dettes intérieures	45,7%	42,0%	42,3%
Avances statutaires	9,1%	9,1%	8,2%
BTA	60,4%	63,3%	60,4%
BT CT	12,4%	12,7%	11,5%
BT MT	15,3%	14,4%	19,4%
BT LT	0,0%	0,0%	0,0%
BTS à taux fixe	0,0%	0,0%	0,0%
BTS à taux variable	0,0%	0,0%	0,0%
Avances spéciales	2,8%	0,5%	0,5%
Autres dettes	0,0%	0,0%	0,0%
Total besoin de financement brut	100,0%	100,0%	100,0%

Sources : Ministère de l'Economie et des Finances / Direction Générale du Trésor / Direction de la Dette Publique

Les emprunts semi-concessionnels et commerciaux représenteront en moyenne 25% du financement extérieur brut pour la période 2021-2023.

Dans la catégorie de la dette intérieure, la répartition du financement intérieur par instrument donne une part de 61% au BTA contre une part de 16% pour les BT à Moyen-Terme, en moyenne sur 3 ans.

E. Mise en œuvre de la stratégie pour 2021-2023



Plusieurs actions devraient être entreprises afin de mettre en œuvre la stratégie S2. D'autant plus que l'amélioration de la gestion des finances publiques, celle de la dette publique en particulier, font partie des conditions d'accès aux financements concessionnels auprès des bailleurs multilatéraux.

1. En matière de gestion de la dette publique

Poursuite du renforcement de capacités des agents de la Direction de la Dette Publique (tributaire de disponibilité de financement) :

- Assistance technique portant sur la mise en place d'une gestion informatisée de l'emprunt public et du suivi des projets
- Formation sur le Financement Basé sur les Résultats et
- Formation sur les méthodes pratiques d'évaluation, de quantification et de gestion du risque de crédit lié aux passifs éventuels
- Conseils portant sur :
 - ➔ l'analyse de la structure de la dette publique
 - ➔ l'identification des besoins en financement sur la base de plusieurs scénarios économiques et budgétaires
 - ➔ la réalisation de travaux de modélisation de la dette publique de Madagascar selon plusieurs scénarii macro-économiques sous-jacents

20 Voir annexe 7 pour les détails des tirages des autres stratégies

- les relations avec les institutions internationales et banques régionales de développement pour renforcer les liens avec l'Etat
- la préparation du processus d'obtention d'une ou plusieurs notations de crédit auprès des agences de notation internationale
- la structuration et la négociation de financements commerciaux

Mise aux normes internationales du cadre juridique régissant l'endettement public, les garanties, la rétrocession et les prêts directs :

- Révision de l'Arrêté portant fixation des seuils des emprunts publics extérieurs éligibles à l'examen du CTD
- Adoption de la Loi sur la Gestion de la Trésorerie
- Prise de l'Arrêté portant création, composition, attributions et fonctionnement du Comité d'Analyse de Risque de Crédit (CARC) après l'adoption du projet de loi sur la gestion de la trésorerie ;
- Révision du décret fixant les modalités d'ouverture, de gestion et de régularisation des opérations sur les comptes de projets ouverts au niveau de la BFM
- Adoption de décret portant modalités de contrôle et de suivi-évaluation des projets et programmes financés sur emprunt public et emprunt garanti par le gouvernement central
- Mise à jour du décret N° 2018-589 fixant les modalités et procédures d'octroi de garantie sur emprunt du Gouvernement Central
- Mise à jour du décret N° 2018-590 portant modalités et conditions d'octroi de prêts directs et de rétrocession par le Gouvernement Central

Elaboration des procédures documentées liées aux opérations de la dette (tributaire de disponibilité de financement) :

- Assistance technique en 2021 pour l'élaboration d'un manuel de procédures relatif à la mise à jour, à la validation et à la production d'états dans le logiciel « Système de gestion et d'analyse de la dette (SYGADE)
- Manuel de procédures d'endettement extérieur
- Manuel de Procédures de traitement des décaissements, des paiements et des créances relatifs à la dette
- Manuel de procédures sur l'analyse des nouvelles offres de financement
- Manuel de procédures de gestion de titres publics

Gestion efficace et efficiente des emprunts extérieurs :

- Mise à jour de la circulaire d'exécution budgétaire sur les modalités d'ouverture, de gestion et de régularisation des opérations financés sur emprunt extérieur
- Interfaçage entre SYGADE et SIIGFP

- Organisation de missions et réunions de suivi périodiques des projets à caractère stratégique, en collaboration avec les Partenaires Techniques et Financiers, les Ministères de tutelle technique, les Agences d'Exécution (AGEX) et les parties prenantes des projets.
- Assistance technique/Opérationnalisation du Système d'Information pour le contrôle et le suivi-évaluation des projets et programmes sur financement extérieur.

Poursuite du développement du marché des titres publics :

- Poursuite des actions de communication et de sensibilisation
- Poursuite de l'amélioration des relations avec les souscripteurs principaux
- Mise à jour de la convention d'intermédiaire de marché des BTA
- Assistance technique sur la mise en place des titres publics à maturité plus longue
- Formation/Echange d'expériences sur la méthode de gestion de la dette
- Mise en place de l'OTFI (Office de la Trésorerie et du Financement Intérieur)
- Participation au marché monétaire
- Evaluation des termes de la convention d'intermédiation des BTA en vue de son renouvellement l'année suivante (2022).
- Mise à jour de la convention d'intermédiaire de marché des BTA (2023)

Renforcement de la coordination avec les entités en charge du cadrage macroéconomique

dans le cadre de l'établissement des prévisions en matière d'endettement, de l'Analyse de Viabilité de la Dette et de la Stratégie de la dette en mettant en place des procédures claires en vue d'obtenir des informations cohérentes et de produire des documents à temps.

2. Autres actions à entreprendre

Vu que la soutenabilité de la dette ne dépend pas uniquement de la gestion de la dette publique, le présent Document suggère aux différentes entités de mettre en œuvre des actions visant à :

Améliorer le climat de confiance vis-à-vis des investisseurs : les indicateurs suivis par les investisseurs sont, entre autres, la notation financière du pays et la notation CPIA ou Évaluation des politiques et des institutions nationales. Les réformes qui vont permettre d'améliorer les meilleures notes et donc la confiance de la part des investisseurs, doivent être poursuivies.

Tous les Départements sont concernés par ces réformes, mais non seulement la Direction en charge de la Dette Publique.

Maintenir une gestion budgétaire saine, laquelle a pour objectif d'assurer l'élargissement de l'espace budgétaire par l'amélioration de la mobilisation des ressources fiscales et la rationalisation des dépenses publiques.

Mobiliser les ressources financières intérieures du pays :

- L'amélioration de la mobilisation des recettes fiscales est nécessaire, son niveau actuel n'atteint pas encore son plein potentiel. En effet, au titre de 2019, le taux de pression fiscale de Madagascar est estimé à 10,5%²¹. L'augmentation des recettes fiscales assurera à l'Etat la capacité d'honorer ses engagements présents et futurs.

21 FMI: Rapport No. 20/268 d'Août 2020

- Outre les recettes fiscales, il faudrait également améliorer les recettes non fiscales, notamment les celles liées à la gestion des ressources naturelles.

Sensibiliser la Diaspora malagasy pour contribuer au financement du développement du pays.

Améliorer l'identification et la priorisation des investissements publics : Aux termes du décret n°2018-298 portant gestion des investissements publics dans ses articles 4 et 6, « le Ministère en charge de l'économie et du plan assure la pertinence et la cohérence des projets avec le cadre stratégique de développement... » et « les projets d'investissement publics ayant reçu l'avis de conformité font l'objet d'une procédure de sélection et de validation par le Ministère en charge des Finances et du Budget suivant les critères fixés par la circulaire de préparation du budget d'investissement ». Toutefois, il est à noter que les projets financés sur emprunt extérieur doivent générer des retombées socio-économiques importantes et affecter ainsi la croissance économique. Dans ce cas, il est primordial d'effectuer des études sérieuses sur la rentabilité des projets, le choix des régions et/ou des secteurs bénéficiaires, et d'affiner la priorisation des investissements.

Améliorer la capacité d'absorption des ressources issues du financement extérieur : En effet, ces dernières années, il est observé qu'en termes de décaissement, les réalisations ont toujours été largement inférieures aux prévisions.

Afin de remédier au retard observé dans les décaissements, ci-après quelques actions à entreprendre et à poursuivre :

- Organiser une clinique périodique entre les parties concernées par les décaissements de prêts auprès du MEF (Contrôle Financier – Direction de la Dette Publique – Comptable Public – Direction de la Comptabilité Publique – Direction du Budget), des Agences d'Exécution (AGEX) et des Ministères de tutelle technique des projets.
- Fixer les délais de traitement à chaque niveau des différentes parties prenantes citées ci-haut
- Assurer une collaboration étroite entre AGEX et ordonnateurs secondaires Diffuser le manuel de procédures à toutes les parties prenantes
- Organiser une formation en Plan Comptable des Opérations Publiques (PCOP) et Finances publiques pour les AGEX
- Associer les Ministères de tutelle technique aux négociations des projets avec les bailleurs de fonds
- Partager la circulaire de préparation budgétaire, la circulaire d'exécution budgétaire et la circulaire de clôture de gestion aux AGEX.

Améliorer les performances macroéconomiques : Le pays doit assurer l'atteinte des objectifs en matière de croissance économique. Le cas échéant, les objectifs de la stratégie de la dette ne seront pas atteints.

Développer une stratégie tirée de la situation géographique de Madagascar pour assurer une croissance soutenue et un développement durable. L'économie malagasy devrait bénéficier des opportunités offertes par l'intégration régionale (SADC, COI, etc.) et des cadres de partenariat (Chine-Afrique, coopération Sud-Sud, etc.).

ANNEXES



Annexe 1 : Structure de la Dette du Gouvernement Central (estimation Fin Décembre 2020)

Structure de la dette du Gouvernement Central	Montant		% PIB	% de la dette totale du Gouvernement central
	En milliards MGA	En millions USD		
Gouvernement Central	21 990,6	5 703,9	41,6%	100,0%
Dette extérieure	17 345,7	4 499,1	32,8%	78,9%
Multilatéral	12 672,9	3 287,1	24,0%	57,6%
Bilatéral	3 325,7	862,6	6,3%	15,1%
Banques commerciales	356,7	92,5	0,7%	1,6%
BFM	990,4	256,9	1,9%	4,5%
Dette intérieure	4 644,9	1 204,8	8,8%	21,1%
Avances statutaires	288,0	74,7	0,5%	1,3%
BTA	1 150,5	298,4	2,2%	5,2%
BT CT	387,5	100,5	0,7%	1,8%
dont BTF 1 an	387,5	100,5	0,7%	1,8%
BT MLT	1 039,5	269,6	2,0%	4,7%
dont BTF 2 ans	417,1	108,2	0,8%	1,9%
BTF 3 ans	622,4	161,4	1,2%	2,8%
BTS à taux fixe	96,0	24,9	0,2%	0,4%
BTS à taux variable	281,9	73,1	0,5%	1,3%
Avances Spéciales	624,2	161,9	1,2%	
Autres dettes envers BFM	721,5	187,1	1,4%	3,3%
Dettes envers les sociétés privées	55,8	14,5	0,1%	0,3%

Source: Ministère de l'Economie et des Finances / Direction Générale du Trésor / Direction de la Dette Publique

Annexe 2 : Liste des instruments avec élément-don

Le taux de concessionnalité ou l'élément-don d'un prêt est la différence en % entre sa valeur nominale et sa Valeur Actuelle Nette. Le taux d'actualisation étant 5% (taux unifié utilisé pour les pays sous-programme FMI).

Se basant sur la classification du FMI²², un prêt est concessionnel si son élément-don est supérieur ou égal à 35%. Un prêt est non-concessionnel si son élément-don est inférieur à 35%. Le prêt non-concessionnel se subdivise en (i) prêt semi-concessionnel (élément don inférieur compris entre 20% et 35%) et, (ii) prêt non concessionnel ou commercial (élément don inférieur à 20%).

- Les instruments de financement extérieur sont catégorisés selon leur concessionnalité et le type de taux d'intérêt (fixe ou variable).
- Les instruments de financement intérieur sont catégorisés selon leur nature et maturité.

TYPE D'INSTRUMENT	INSTRUMENT	Elément-don
Instrument de financement extérieur		
Prêt hautement concessionnel	haut concess	Supérieur à 50%
Prêt concessionnel à taux d'intérêt fixe	concess_Fixe	Entre 35% et 50%
Prêt concessionnel à taux d'intérêt variable	concess_Var	Entre 35% et 50%
Prêt semi-concessionnel à taux d'intérêt fixe	semi concess_Fixe	Entre 20% et 35%
Prêt semi-concessionnel à taux d'intérêt variable	semi concess_Var	Entre 20% et 35%
Prêt commercial	Commercial	Inférieur à 20%
Instrument de financement intérieur		
Bons de trésor par adjudication	BTA de 4 semaines à 1 an de maturité	
Avances statutaires de BFM	Avances Statutaires	
Bons du trésor à court-terme	BTCT (BTF à 1 an de maturité)	
Bons du trésor à moyen-terme	BTMT (BTF 2 à 7 ans)	
Bons du trésor à long-terme	BTLT (BTF de maturité de plus de 7 ans)	
Avances statutaires de la Banque centrale	Maturité de 6 mois	
Avances spéciales de la Banque Centrale	Rétrocession des FCR et FEC du FMI: maturité de 10 ans dont 5,5 ans de période de grâce	

Source: Ministère de l'Economie et des Finances / Direction Générale du Trésor / Direction de la Dette Publique

22 Rapport n°16/273 du FMI du mois d'Août 2016

Annexe 3 : Méthodologie utilisée pour la SDMT

- **Année de base : 2020**
- **Indicateurs de risque choisis :**
 - L'ATM (Average Time to Maturity) ou durée moyenne d'échéance, indiquant le temps moyen requis pour renouveler le portefeuille. Il s'agit ainsi d'un indicateur de risque de refinancement.
 - Dette refixée durant l'année prochaine, indiquant le pourcentage (i) de la dette à refinancer dans un an avec un nouveau taux d'intérêt et (ii) de la dette à taux variable. Donc, c'est un indicateur de risque de taux d'intérêt.
 - Le ratio dette en devises/dette totale évalue le risque de change.
- **Scénarios de choc :**

Afin d'intégrer les différents risques économiques et évaluer chaque stratégie, les quatre types de chocs suivants sont pris en compte dans le modèle SDMT :

- Choc de taux de change : dépréciation de 30,0% de l'Ariary par rapport au Dollar américain
- Choc de taux d'intérêt domestique : hausse de 2,0 points de pourcentage des taux d'intérêt de tous les titres domestiques (BTA, BT CT, BT MT et BT LT).
- Choc de taux d'intérêt des prêts commerciaux : hausse de 3,0 points de pourcentage
- Choc combiné : dépréciation de 15,0% de l'Ariary combiné avec le choc taux d'intérêt domestique

Il s'agit de mesurer les impacts des variations de taux d'intérêt et de taux de change sur les paiements futurs de service de la dette, lesquels vont affecter ces indicateurs de coût à moyen-terme. Pour un indicateur de coût donné, le niveau de risque est mesuré par l'écart entre sa valeur attendue sous le scénario de base et sa valeur maximale sous les scénarii de chocs.

Annexe 4 : Indicateurs de coûts et risques du portefeuille de la dette publique (estimation à fin Déc. 2020)

Indicateurs de coûts et risque		Dettes ex- térieures	Dettes intérieures	Dettes totales
Dettes nominale (millions USD)		17 345 685,2	4 574 168,7	21 919 853,9
Dettes nominale (% du PIB)		4 499,1	1 186,4	5 685,5
Valeur actualisée de la dette (% du PIB)		32,8	8,6	41,4
Dettes nominale (millions USD)		20,1	8,6	28,7
Coût de la dette	Intérêts (% du PIB)	0,3	0,5	0,9
	Taux d'intérêt moyen pondéré (%)	1,0	6,1	2,1
Risque de refinancement	Durée moyenne d'échéance (ans) ATM	14,4	3,1	12,1
	Dettes amorties dans un an (% du total)	2,2	49,5	12,0
	Dettes amorties dans un an (% du PIB)	0,7	4,3	5,0
Risque de taux d'intérêt	Durée moyenne à refixer (ans) (ATR)	14,0	1,8	11,4
	Dettes refixées durant l'année prochaine (% du total)	10,2	68,9	22,4
	Dettes à taux d'intérêt fixe (% du total)	91,6	80,2	89,2
	Bons du Trésor par Adjudication (BTA)	0,0	23,6	4,9
Risque de change	Dettes en devises (% du total)			79,1
	Dettes à court-terme (% des réserves)			6,9

Source : Ministère de l'Economie et des Finances / Direction Générale du Trésor / Direction de la Dette Publique

Annexe 5 : Conditions financières des sources de financement extérieures potentielles

Sources de financement extérieures potentielles			
Type de créancier	Structure de remboursement	Coût	Exposition aux risques principaux
Hautement Concessionnel: multilatéral (IDA, FAD, FIDA)	en moyenne maturité de 38 ans avec 6 ans de grâce	Coût faible : Taux fixe : 0,75%	(i) Taux de change; (ii) contrainte volume; (iii) rythme de décaissement; (iv) risque politique
Concessionnel à taux fixe: multilatéral, bilatéral	en moyenne maturité de 18 ans avec 3 ans de grâce	Coût faible : Taux fixe: en moyenne 0,57%	i)Taux de change; (ii) contrainte volume; (iii) rythme de décaissement
Concessionnel variable : multilatéral, bilatéral	en moyenne maturité de 18 ans avec 3 ans de grâce	Coût faible : Taux variable : en moyenne Euribor 6 mois + 0,57%	(i) Taux de change; (ii) taux d'intérêt
Semi-concessionnel fixe: multilatéral (ex : OFID), bilatéral (ex : Abu Dhabi)	en moyenne maturité de 20 ans avec 5 ans de grâce	Coût élevé : Taux fixe: en moyenne 2,25%	(i) taux de change
Semi-concessionnel variable: multilatéral (guichet BAD), bilatéral	en moyenne maturité de 20 ans avec 5 ans de grâce	Coût élevé : Taux fixe: en moyenne Euribor 6 mois + 2,25%	(i) taux de change
Commercial (ex : TDB)	en moyenne maturité de 7 ans avec 1 an de grâce	Coût élevé Taux variable : en moyenne Libor 6 mois + 6,82%	(i) Taux de change; (ii) taux d'intérêt
Eurobonds	en moyenne maturité de 10 ans avec 9 ans de grâce	Coût élevé Taux fixe : en moyenne 9,24%	(i) Taux de change; (ii) risque de refinancement

Source: Ministère de l'Economie et des Finances / Direction Générale du Trésor / Direction de la Dette Publique

Annexe 6 : Conditions financières des sources potentielles de financement intérieur

Financement intérieur			
Type d'instrument	Structure de remboursement	Coût	Exposition aux risques principaux
Avances statutaires de BFM	Maturité de 6 mois	Coût élevé : Taux fixe (taux directeur) : 9,50%	(i) Politique monétaire ; (ii) Plafond : 5% des recettes fiscales
Bons de Trésor par Adjudication	Maturité de 4 semaines jusqu'à 1 an	Coût élevé : Taux fixe précompté : en moyenne 7,08%	(i) Risque de refinancement ; (ii) taux d'intérêt
Bons du Trésor à court terme	Maturité de 1 an	Coût élevé Taux fixe : en moyenne 8,30%	(i) Risque de refinancement ; (ii) taux d'intérêt
Bons du Trésor à moyen terme	Maturité de 2 à 7 ans	Coût élevé Taux fixe : en moyenne 10,22%	(i) Risque de refinancement ; (ii) taux d'intérêt
Bons du Trésor Spéciaux	Les conditions financières sont fixées suivant la négociation avec le créancier et en tenant compte des coûts et risques.		

Source: Ministère de l'Economie et des Finances / Direction Générale du Trésor / Direction de la Dette Publique

Annexe 7 : Projection des tirages bruts par instrument pour chaque stratégie pendant la période 2021-2023 (en pourcentage)

Financement par instrument	Stratégie S2			Stratégie S2		
	2021	2022	2023	2021	2022	2023
Dettes extérieures	54,3%	58,0%	57,7%	54,3%	58,0%	57,7%
Hautement concessionnel	60,5%	38,8%	43,1%	60,5%	27,8%	23,8%
Concessionnel à taux d'intérêt fixe	16,2%	31,5%	25,4%	16,2%	31,5%	25,4%
Concessionnel à taux d'intérêt variable	1,8%	10,6%	29,8%	1,8%	10,6%	27,8%
Semi concessionnel à taux d'intérêt fixe	6,4%	4,8%	0,3%	6,4%	4,8%	0,3%
Semi concessionnel à taux d'intérêt variable	5,1%	1,3%	0,7%	5,1%	10,0%	10,9%
Commercial	10,0%	13,0%	0,8%	10,0%	15,3%	11,9%
Eurobonds	0,0%	0,0%	0,0%	0,0%	0,0%	0,0%
Dettes intérieures	45,7%	42,0%	42,3%	45,7%	42,0%	42,3%
Avances statutaires	9,1%	9,1%	8,2%	9,1%	9,1%	8,2%
BTA	60,4%	63,3%	60,4%	60,4%	63,3%	60,4%
BT CT	12,4%	12,7%	11,5%	12,4%	12,7%	11,5%
BT MT	15,3%	14,4%	19,4%	15,3%	14,4%	19,4%
BT LT	0,0%	0,0%	0,0%	0,0%	0,0%	0,0%
BTS à taux fixe	0,0%	0,0%	0,0%	0,0%	0,0%	0,0%
BTS à taux variable	0,0%	0,0%	0,0%	0,0%	0,0%	0,0%
Autres dettes	2,8%	0,5%	0,5%	2,8%	0,5%	0,5%
Total besoin de financement brut	100,0%	100,0%	100,0%	100,0%	100,0%	100,0%
Financement par instrument	Stratégie S3			Stratégie S4		
	2021	2022	2023	2021	2022	2023
Dettes extérieures	54,3%	58,0%	57,7%	54,3%	58,0%	57,7%
Hautement concessionnel	60,5%	25,8%	16,8%	60,5%	20,8%	8,8%
Concessionnel à taux d'intérêt fixe	16,2%	31,5%	25,4%	16,2%	31,5%	8,2%
Concessionnel à taux d'intérêt variable	1,8%	10,6%	27,8%	1,8%	10,6%	27,8%
Semi concessionnel à taux d'intérêt fixe	6,4%	4,8%	0,3%	6,4%	4,8%	0,3%
Semi concessionnel à taux d'intérêt variable	5,1%	1,3%	0,7%	5,1%	1,3%	0,7%
Commercial	10,0%	25,9%	29,1%	10,0%	30,9%	29,1%
Eurobonds	0,0%	0,0%	0,0%	0,0%	0,0%	25,2%
Dettes intérieures	45,7%	42,0%	42,3%	45,7%	42,0%	42,3%
Avances statutaires	9,1%	9,1%	8,2%	9,1%	9,1%	8,2%
BTA	60,4%	63,3%	60,4%	60,4%	63,3%	60,4%
BT CT	12,4%	12,7%	11,5%	12,4%	12,7%	11,5%
BT MT	15,3%	14,4%	19,4%	15,3%	14,4%	19,4%
BT LT	0,0%	0,0%	0,0%	0,0%	0,0%	0,0%
BTS à taux fixe	0,0%	0,0%	0,0%	0,0%	0,0%	0,0%
BTS à taux variable	0,0%	0,0%	0,0%	0,0%	0,0%	0,0%
Autres dettes	2,8%	0,5%	0,5%	2,8%	0,5%	0,5%
Total besoin de financement brut	100,0%	100,0%	100,0%	100,0%	100,0%	100,0%

Annexe 8 : Résultats des 4 stratégies**Annexe 8a : Indicateurs de coûts et de risque par stratégie à fin 2023**

Indicateurs de coûts et de risque		2020	A fin 2023			
		Actuel	S1	S2	S3	S4
Dettes nominale (% du PIB)*		41,4	46,7	46,8	46,8	46,8
Valeur actualisée de la dette (% du PIB)		28,7	31,5	32,1	32,7	34,1
Intérêts (% du PIB)		0,9	0,9	0,9	1,0	1,0
Taux d'intérêt moyen pondéré (%)		2,1	1,9	2,1	2,4	2,8
Risque de refinancement	Dettes amorties dans un an (% du total)	12,0	9,5	9,5	9,8	9,9
	Dettes amorties dans un an (% du PIB)	5,0	4,4	4,5	4,4	4,6
	ATM Dettes extérieures (ans)	14,4	13,5	12,9	12,3	12,0
	ATM Dettes intérieures (ans)	3,1	2,2	2,2	2,2	2,2
	ATM Dettes totales (ans)	12,1	11,9	11,3	10,9	10,6
Interest rate risk2	ATR Dettes totales (ans)	11,4	10,9	10,1	9,8	9,5
	Dettes à refixer dans un an (% du total)	22,4	24,2	28,4	29,7	22,4
	Dettes à taux d'intérêt fixe (% du total)	89,2	84,3	80,2	78,9	78,2
	BTA (% du total)	4,9	3,5	3,5	3,5	3,5
FX risk	Dettes en devises (% du total)	79,1	85,8	85,8	85,8	85,8
	Dettes à court-terme (% des réserves)	6,9	8,5	8,7	9,6	10,0

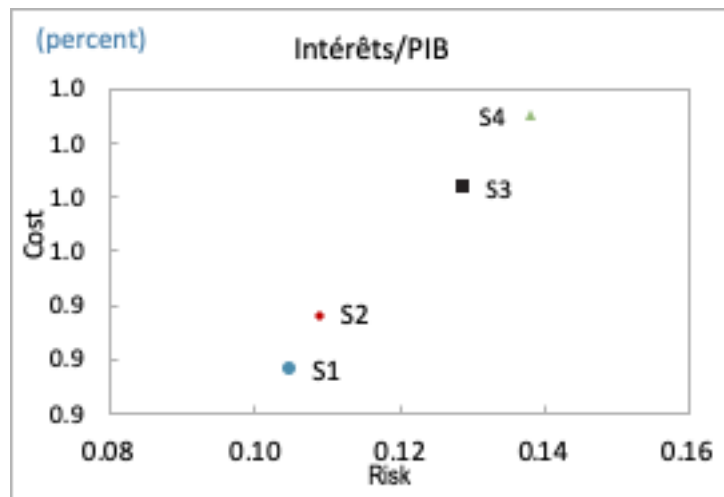
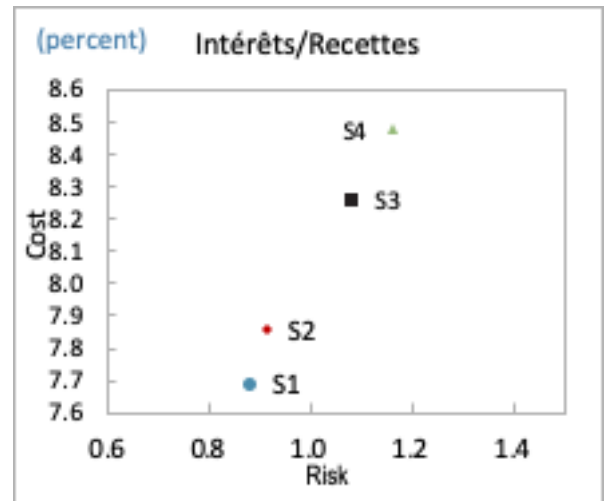
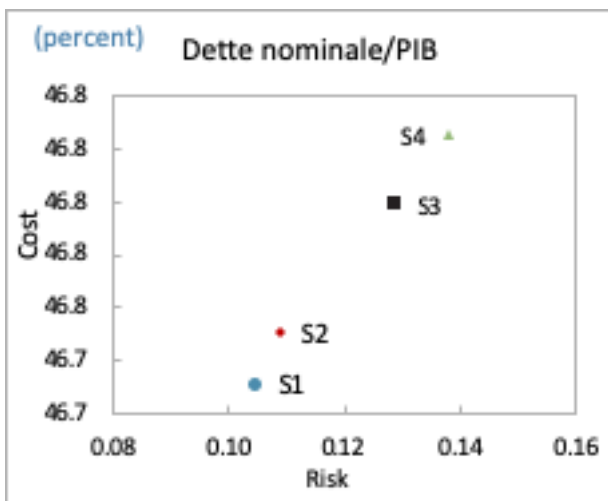
**L'encours des BTA n'inclut pas les intérêts précomptés.
Source: Ministère de l'Economie et des Finances / Direction Générale du Trésor / Direction de la Dette Publique*

Annexe 8b : Arbitrage entre coûts et risque

L'application des scénarii de chocs va aider à faire l'arbitrage entre coût et risque.

Les figures ci-dessous montrent pour tous les ratios que : S3 et S4 sont à la fois les plus coûteuses et les plus risquées. En effet, les prêts commerciaux ont des taux d'intérêt les plus élevés. Donc, à moyen-terme, ils génèrent des besoins de financement supplémentaires et entraînent ainsi une augmentation du niveau de la dette. Le portefeuille devient également de plus en plus exposé aux fluctuations du taux de change.

S1 est la moins risquée et la moins coûteuse, suivie de S2.



Source: Ministère de l'Economie et des Finances / Direction Générale du Trésor / Direction de la Dette Publique

Annexe 9 : Répartition des projets en cours financés sur emprunt par secteur et par région (situation à fin Juin 2020)

Projet	Baillleurs	Secteur	Régions																							
			ALAO TRA MANGORO	AMORONTI MANIA	ANALANANGA	ANALANJIRAO	ANDROY	ANDSY	ATSIMO ANDREANA	ATSIMO ATSIMANA	ATSIMANANA	BETSIBOKA	BENY	BONGOLAVA	DIANA	HAUTE MATSIATRA	IHOROMBE	ITASY	MELAKY	MENABE	SAVA	SOFIA	VAKINANANKA TRA	VATOVAVY	RITOVINANY	
Projet d'Appui Au Développement du Menabe et du Melaky-Phase 2	FIDA, OFID	Agriculture																								
Programme de Financement de la Gestion des Risques de Catastrophe en Afrique	BAD	Gouvernance																								
Appui à la Réforme et à la Sécurisation Foncière autour d'Antananarivo	AFD	Gouvernance																								
Projet de Croissance Agricole et de Sécurisation Foncière	IDA	Agriculture																								
Projet de construction de centrales électriques hybrides photovoltaïque/Diesel	Belgique	Energie																								
Programme de Développement de Filières agricoles Inclusives	FIDA	Agriculture																								
Programme de Formation Professionnelle et d'Amélioration de la PRODUCTIVITÉ Agricole	FIDA, FFE	Agriculture																								
Voie rapide reliant l'aéroport international d'Ivato et le Boulevard de l'Europe	Exim Bank Chine	Infrastructure																								
Réhabilitation de la route Ivato Tsarasaotra	Exim Bank Chine	Infrastructure																								
Gouvernance Urbaine de Grand Antananarivo	AFD	Gouvernance																								
Projet de renforcement des aires protégées et de développement local dans la région Diana	AFD	Environnement																								
Modernisation du Réseau Routier de Madagascar	BEI, UE	Infrastructure																								
Projet d'Aménagement de Corridor et Facilitation de Commerce	BAD	Infrastructure																								
Projet d'Appui à la Connectivité des Transports	IDA	Infrastructure																								
Programme Agriculture durable par l'Approche Paysage	IDA, AFD	Agriculture																								
Programme d'Appui au Développement des Villes d'Equilibre	AFD	Infrastructure																								
Projet d'Aménagement d'Infrastructures Routières	OFID	Infrastructure																								
Projet d'Amélioration de la Productivité Agricole à Madagascar	AFD	Agriculture																								
Programme d'Amélioration des Résultats Nutritionnels utilisant l'approche multiphase	IDA	Social																								
Programme Entrepreneurat des Jeunes dans l'Agriculture et l'Agro_industrie	BAD	Agriculture																								
Projet d'Extension du Périmètre de Bas-Mangoky	BAD	Agriculture																								

Projet	Baillleurs	Secteur	ALAJATRA MANGORO	AMORON' MANIA	ANALAMANGA	ANALANJIRORO	ANDROY	ANOSY	ATSIMO ANDREFANA	ATSIMO ATSIMANA	ATSNANANA	BETSIBOKA	BOENY	BONGOLAVA	DIANA	HAUTE MATSATRA	IHOROMBE	ITASY	MELAKY	MENABE	SAVA	SOFIA	VAKINANAKARATRA	VATOVAIVY	FITOVINANY
Social Safety Net Project	IDA	Social																							
Programme Intégré d'Assainissement d'Antananarivo	AFD	Infrastructure																							
Projet Pôles Intégrés de Croissance phase 2	IDA, OFID	Multisectoriel																							
Amélioration de l'accès énergétique dans les Pôles Intégrés de Croissance (PIC 2 Energie)	OFID	Energie																							
PPF - Projet de Pôle Intégré de Croissance Agroindustrielle dans le Sud	BAD	Agriculture																							
Projet de construction de pont sur le fleuve Mangoky	BADEA - FKDEA -	Infrastructure																							
Post Disaster Infrastructure Reconstruction	BEI	Infrastructure																							
Projet de Réhabilitation des Infrastructures Agricoles Sud Ouest	BAD, FEM	Agriculture																							
Projet de Renforcement et d'Interconnexion des Réseaux de Transport d'Energie Electrique à Madagascar (y compris PPF)	BAD	Energie																							
Projet de Développement Urbain Intégré et de Résilience du Grand Antananarivo	IDA	Infrastructure																							
Projet Jeunes Entreprises Rurales dans le Moyen Ouest de Madagascar	BAD	Agriculture																							
Projet d'amélioration du Pont de Mangoro et du pont d'Antsapazana sur le Route Nationale n°2	JICA	Infrastructure																							
Programme de Soutien aux Pôles de Micro Entreprises Rurales et aux Économies Régionales	FIDA, OFID	Agriculture																							
Construction de la route RN 43 Faratsiho-Sambaina : Lot2	BADEA, FSD	Infrastructure																							
Construction de la route RN 5 "Soanierana Ivongo - Vahibe"	FKDEA, ADFD,	Infrastructure																							
Mise à niveau et réhabilitation RN5A Ambilobe Vohémar	Exim Bank Chine	Infrastructure																							
Projet de prolongement à l'Est et au Nord-Est de la rocade urbaine d'Antananarivo	AFD, BEI, UE	Infrastructure																							
Projet d'élaboration de Schémas Directeurs Assainissement de 8 Centres Urbains	BAD	Eau et Assainissement																							
Étude de Schéma Directeur du Transport dans la ville d'Antananarivo	BADEA	Infrastructure																							
Travaux d'Extension du Port de Toamasina	JICA	Infrastructure																							
South West Indian Ocean Fisheries Governance and Shared Growth Project	IDA	Pêche																							
Projet d'aménagement et d'extension de la voie rapide reliant le port de Toamasina et la RN2	Exim Bank Chine	Infrastructure																							
Tana Water 3 - Partie prioritaire 1	BEI	Eau et Assainissement																							



ANNEXE 15

**LISTE DES SOCIÉTÉS À
PARTICIPATION DE L'ÉTAT**

MINISTRE DE L'ECONOMIE ET DES FINANCES
SECRETARIAT GENERAL
DIRECTION GENERALE DU TRESOR
DIRECTION DES OPERATIONS FINANCIERES
SERVICE DE LA PARTICIPATION FINANCIERE DE L'ETAT

LISTE DES SOCIETES A PARTICIPATION DE L'ETAT (07/05/2020)

N°	ENTREPRISES	CAPITAL SOCIAL		PART ETAT		
		Nombre d'Actions	Montant (Ar)	Nombre d'Actions	Montant	%
1	ADEMA	305 500	6 110 000 000,00	195 900	3 918 000 000,00	64,12
2	AIRMAD	282 955 040	84 886 512 000,00	158 124 400	47 437 320 000,00	55,88
3	ARO	430 000	7 013 300 000,00	315 430	5 144 663 300,00	73,36
4	ARO IMMOBILIER	10 000	1 000 000 000,00	2	200 000,00	0,02
5	SGM	700 000	14 000 000 000,00	199 500	3 990 000 000,00	28,50
6	BNI-M/car	540 000	10 800 000 000,00	175 932	3 518 640 000,00	32,58
7	BOA-M/car	2 275 487	45 509 740 000,00	213 265	4 265 300 000,00	9,37
8	CEM	54 600	19 110 000 000,00	54 600	19 110 000 000,00	100,00
9	CRE	1 293 707	25 874 140 000,00	578 375	11 567 500 000,00	44,71
10	FANALAMANGA	392 474	7 849 480 000,00	392 424	7 848 480 000,00	99,99
11	FDGM	20 000	2 000 000 000,00	9 800,00	980 000 000,00	49,00
12	FIFABE	6 200	12 400 000,00	2 050,00	4 100 000,00	33,06
13	FPP	1 000	20 000 000,00	1 000,00	20 000 000,00	100,00
14	GASYNET	500	10 000 000,00	150	3 000 000,00	30,00
15	GDP	760 460	15 209 200 000,00	76 548	1 530 960 000,00	10,07
16	GRT	300 000	6 000 000 000,00	30 000	600 000 000,00	10,00
17	HASYMA	596 340	11 926 800 000,00	59 634	1 192 680 000,00	10,00
18	IMM	25 000	500 000 000,00	8 500	170 000 000,00	34,00
19	JIRAMA	52 000	52 000 000 000,00	52 000	52 000 000 000,00	100,00
20	JOVENNA	12 888 760	32 866 338 000,00	788 876	2 011 633 800,00	6,12
21	KRAOMA	166 290	3 325 800 000,00	161 578	3 231 560 000,00	97,17
22	LP	994 469	19 889 380 000,00	308 285	6 165 700 000,00	31,00
23	MADARAIL	250 000	5 000 000 000,00	62 500	1 250 000 000,00	25,00
24	MADECO	1 000	1 000 000 000,00	1 000	1 000 000 000,00	100,00
25	MAGRAMA	21 233	628 836 528,00	237	7 018 992,00	1,12
26	MALTO	19 337 200	3 867 440 000,00	920 801	184 160 200,00	4,76
27	MAT	6 200	124 000 000,00	627	12 540 000,00	10,11
28	MOCO	52 193	1 043 860 000,00	2 610	52 200 000,00	5,00
29	NTD (ex-CCM)	550	11 000 000,00	540	10 800 000,00	98,18
30	NY HAVANA	428 000	10 700 000 000,00	203 750	5 093 750 000,00	47,61
31	PNB	157 023	2 198 322 000,00	35 520	497 280 000,00	22,62
32	SECREN	426 350	8 527 000 000,00	159 881	3 197 620 000,00	37,50
33	SEHI	1 000	1 000 000 000,00	1 000	1 000 000 000,00	100,00
34	SEIMAD	86 000	1 720 000 000,00	84 275	1 685 500 000,00	97,99
35	SGR	88 899	1 200 136 500,00	88 899,00	1 200 136 500,00	100,00
36	SIDEMA	800	16 000 000,00	583	11 660 000,00	72,88
37	SIRAMA	937 400	1 874 800 000,00	697 400	1 394 800 000,00	74,40
38	SIRANALA	5 000	100 000 000,00	3 000	60 000 000,00	60,00
39	SMATP	20 000	400 000 000,00	6 100	122 000 000,00	30,50
40	SMH	113 300	679 800 000,00	52 771	316 626 000,00	46,58
41	SMMC	23 114	2 311 400 000,00	23 114	2 311 400 000,00	100,00
42	SOAVOANIO	129 880	2 597 600 000,00	126 656	2 533 120 000,00	97,52
43	SOMAPECHE	46 354	1 066 142 000,00	463	10 649 000,00	1,00
44	SONAPAR	170 000	10 200 000 000,00	96 505	5 790 300 000,00	56,77
45	SON INVEST	1 000	1 000 000 000,00	600	600 000 000,00	60,00
46	SOTHEMAD	4 390	87 800 000,00	4 390	87 800 000,00	100,00
47	SPAT	14 000	2 800 000 000,00	14 000	2 800 000 000,00	100,00
48	SPM	500	10 000 000,00	500	10 000 000,00	100,00
49	STAR	715 000	4 290 000 000,00	80 186	481 116 000,00	11,21
50	TELMA	3 432 253	68 645 060 000,00	658 499	13 169 980 000,00	19,19
51	TOTAL	623 173	14 956 152 000,00	128 152	3 075 648 000,00	20,56
52	VIVO ENERGY	4 500 000	3 600 000 000,00	900 000	720 000 000,00	20,00
53	ZAHAMOTEL	1 800	36 000 000,00	914	18 280 000,00	50,78

ANNEXE 16

**RÉPARTITION DES
SUBVENTIONS ALLOUÉES AUX
COMMUNES AU TITRE DE
L'ANNÉE 2020**

ANNEXE SUBVENTIONS DES COMMUNES 2021

En milliers d'Ariary

Commune	Subventions de fonctionnement	Subventions pour les Centres de Santé de Base (CSB)	Subventions pour les Secrétaires d'état civil (SEC)	Subventions pour les Ecoles Primaires Publiques (EPP)
ANTANANARIVO RENIVOHIRA C.U	482 299	23 760	141 405	77 398
AMBALAVAO	50 792	1 320	1 103	3 396
AMBATOFAHAVALO	33 676	1 320	1 056	800
AMBOHIDRAPETO	46 129	-	2 805	400
AMBOHIJANAKA	36 298	1 320	1 563	600
AMPITATAFIKA	48 205	1 320	5 940	1 000
ANDOHARANOFOTSY	43 731	1 320	5 577	600
ANDRANONAHOATRA	46 777	2 640	5 617	500
ANDROHIBE	35 820	1 320	1 264	700
ANKARAOBATO	42 626	1 320	3 791	500
ANTANETIKELY	35 204	1 320	1 371	800
BEMASOANDRO	50 828	1 320	5 463	700
BONGATSARA	38 305	1 320	2 019	600
FENOARIVO	39 533	1 320	2 893	700
ITAOSY	35 517	1 320	1 784	300
SOALANDY	35 138	1 320	1 091	600
TANJOMBATO ANDAFIATSIMO	42 920	1 320	5 685	500
TSIAFAHY	36 499	2 640	1 546	1 500
ALATSINAINY AMBAZAHA	31 000	1 320	1 056	500
AMPAHITROSY	33 014	1 320	1 056	300
AMPANEFY	35 309	1 320	1 463	500
ANKADIMANGA	33 118	1 320	1 056	300
FIOMBONANA	34 156	1 320	1 056	200
AMBAVAHADITOKANA	41 758	-	3 504	400
ANOSIZATO ANDREFANA	38 245	1 320	2 161	200
SOAVINA	35 816	1 320	1 605	300
ALAKAMISY FENOARIVO	37 720	-	1 793	500
ALASORA	50 567	1 320	4 613	1 100
AMBOHIMALAZA MIRAY	36 567	2 640	1 316	800
AMBOHIMANAMBOLA	36 052	1 320	1 504	600
AMBOHIMANGA ROVA	56 120	2 640	1 845	1 500
AMBOHIMANGAKELY	72 918	1 320	7 368	1 400
ANJEVA GARA	34 863	1 320	1 056	700
ANKADIKELY ILAFY	52 673	2 640	8 543	1 600
ANKADINANDRIANA	37 785	3 960	1 647	2 400
FIEFERANA	34 617	1 320	1 056	900
MASINDRAY	37 079	2 640	1 251	1 100
SABOTSY NAMEHANA	159 669	1 320	6 415	900
TALATA VOLONONDY	39 314	1 320	2 559	1 900
MANANDRIANA	34 486	-	1 056	400
VILHAZO	34 414	1 320	1 056	400
AMBOHITRABIBY	34 973	1 320	1 056	1 100
ANOSY AVARATRA	34 760	1 320	1 056	500
ALAROBIA ANTANAMALAZA	36 338	1 320	1 712	1 200
AMBATOLAMPY	36 729	1 320	3 278	500
AMBATONDRAKALAVAO	36 709	1 320	1 370	700
AMBODIFARIHY FENOMANANA	36 378	1 320	1 157	500
AMBOHIPIHAONANA	33 299	1 320	1 705	700
ANDRANOVELONA	37 745	2 640	1 776	1 500

En milliers d'Ariary

Commune	Subventions de fonctionnement	Subventions pour les Centres de Santé de Base (CSB)	Subventions pour les Secrétaires d'état civil (SEC)	Subventions pour les Ecoles Primaires Publiques (EPP)
ANDRAVOLA VOHIPENO	31 000	1 320	1 056	500
ANDRIAMBILANY	34 558	1 320	1 056	700
ANTAKASINA	35 335	1 320	1 395	1 300
ANTANIMASAKA	41 374	1 320	1 056	400
ANTSAMPANDRANO	38 754	3 960	1 825	1 400
BEHENJY AFOVOANY	39 182	3 960	2 197	1 700
BELAMBO FIRAISANA	36 305	1 320	1 825	700
MANJAKATOMPO FIRAISANA	38 961	1 320	1 056	700
MORARANO	46 509	1 320	1 078	1 000
SABOTSY NAMATOANA	35 240	1 320	1 056	700
TSIAFAJAVONA ANKARATRA	39 421	1 320	1 798	1 100
TSINJOARIVO	38 000	1 320	2 491	1 100
ANDRIANTSIVALANA	31 000	1 320	1 056	125
AMBATO	35 293	3 960	1 056	2 500
AMBATOLAMPY	37 028	2 640	1 352	1 400
AMBOHIDRATRIMO	37 441	1 320	2 186	1 105
AMBOHIMANJAKA	33 315	1 320	1 056	400
AMBOHIPIHAONANA	38 767	1 320	1 056	900
AMBOHITRIMANJAKA	43 146	1 320	3 714	1 400
AMPANGABE	35 923	1 320	1 150	600
AMPANOTOKANA	40 032	5 280	1 837	2 600
ANJANADORIA	34 123	1 320	1 056	1 000
ANOSIALA	45 528	1 320	2 747	1 100
ANTANETIBE	35 928	1 320	1 056	900
AMBOHIBAO ANTEHIROKA	48 954	1 320	6 698	600
ANTSAHAFILO	31 000	1 320	1 056	400
AVARATSENA	33 370	1 320	1 056	1 200
FIADANANA	33 961	2 640	1 056	500
IARINARIVO	34 898	1 320	1 056	500
IMERIMANDROSO	36 726	3 960	1 487	1 500
IVATO	49 282	2 640	4 796	400
MAHABO	34 053	2 640	1 056	500
MAHEREZA	31 000	1 320	1 056	500
MAHITSY	49 257	2 640	4 224	1 800
MANANJARA	31 000	1 320	1 056	500
MANJAKAVARADRANO	31 000	1 320	1 056	500
TALATAMATY	50 698	1 320	5 584	1 000
ALAROBIA VATOSOLA	37 722	2 640	1 590	1 200
ALATSINAINY BAKARO	39 910	1 320	3 270	2 200
AMBOHIMIADANA	39 833	2 640	2 728	1 900
ANDOHARIANA	31 000	1 320	1 056	600
ANDRAMASINA	63 718	3 960	1 755	500
ANOSIBE TSIMILOHARANO	34 678	3 960	1 132	700
FITSINJOVANA BAKARO	38 760	3 960	1 851	1 700
MANDROSOA	34 611	1 320	1 056	400
SABOTSY	51 508	2 640	1 946	1 400
SABOTSY MANJAKAVAHOAKA	35 648	2 640	1 113	900
TANKAFATRA	34 013	1 320	1 146	300
ANTOTOHAZO	31 000	1 320	1 056	1 100
ANJOMA FALIARIVO	33 841	1 320	1 056	1 200
MORARANO SOA FIRAISANA	33 442	1 320	1 056	900
ALAKAMISY	33 031	1 320	1 056	600

En milliers d'Ariary

Commune	Subventions de fonctionnement	Subventions pour les Centres de Santé de Base (CSB)	Subventions pour les Secrétaires d'état civil (SEC)	Subventions pour les Ecoles Primaires Publiques (EPP)
AMBATOMANOINA	39 895	1 320	1 890	2 300
AMBOASARY	37 075	1 320	1 056	1 300
AMBOHIBARY	33 517	3 960	2 182	500
AMBONGAMARINA	37 730	2 640	1 192	3 200
ANALAROA	35 014	1 320	1 056	1 300
ANJOZOROBE	42 290	5 280	2 260	1 937
ANTANETIBE	37 042	1 320	1 559	1 000
BERONONO	41 141	1 320	1 143	300
BETATAO	37 212	2 640	1 056	2 400
MANGAMILA	37 667	3 960	1 289	2 200
MAROTSIPOY	33 228	1 320	1 056	1 100
TSARASAOIRA ANDONA	31 000	1 320	1 056	800
AMPARATANJONA	33 995	2 640	1 056	1 700
AMBOHIMANARINA MAROVAZAHA	34 456	1 320	1 056	1 200
ANDROVAKELY	35 182	2 640	1 056	1 100
BELANITRA	31 000	-	1 056	200
AMBOHIMIRARY	34 230	1 320	1 056	1 000
ANDRANOMISA	34 346	1 320	1 056	1 500
AMBOHITROMBY	35 176	2 640	1 056	1 400
AMBOLOTARAKELY	34 367	2 640	1 056	1 900
ANKAZOBE	41 821	2 640	2 108	1 856
ANTAKAVANA	36 068	1 320	1 056	1 400
ANTOTOHAZO	34 814	1 320	1 056	1 300
FIADANANA	41 097	1 320	1 213	1 600
FIHAONANA	38 866	2 640	2 011	1 900
KIANGARA	38 984	2 640	1 425	3 300
MAHAVELONA	53 867	3 960	1 549	600
MIANTSO	51 719	1 320	1 543	2 200
TALATA ANGAVO	34 512	1 320	1 336	800
TSARAMANDROSO	33 292	3 960	1 183	1 200
MARONDRY	35 401	1 320	1 147	1 700
ANDRANOMIELY	36 598	1 320	1 056	700
MANGASOAVINA	33 202	-	1 056	900
AMBATOLAHY	36 902	1 320	1 221	500
AMBATOMIADY	42 787	3 960	2 835	1 900
AMBATOTSIPIHINA	42 595	1 320	2 183	1 700
AMBODIRIANA	36 848	2 640	1 410	900
AMBOHIMANDROSO	36 216	1 320	2 982	500
AMBOHITOMPOINA	44 037	2 640	3 805	3 300
AMPITATAFIKA	53 543	1 320	3 328	2 700
ANDRANOFITO A/HIMIARAMBE	46 992	2 640	1 651	1 300
ANTANIFOTSY	46 836	3 960	7 160	1 300
ANTSahalava	35 313	1 320	2 959	500
ANTSAMPANDRANO	42 351	2 640	2 381	4 400
BELANITRA	43 007	10 560	1 610	2 300
ANJAMANGA	36 278	1 320	1 056	1 000
SOAMANANDRARINY	38 841	1 320	1 056	1 200
ANTSIRABE I	117 115	7 920	25 959	14 769
ALAKAMISY	48 464	2 640	2 336	700
ALATSINAINY IBITY	35 882	1 320	1 193	1 100
AMBANO	53 719	2 640	4 247	1 600

En milliers d'Ariary

Commune	Subventions de fonctionnement	Subventions pour les Centres de Santé de Base (CSB)	Subventions pour les Secrétaires d'état civil (SEC)	Subventions pour les Ecoles Primaires Publiques (EPP)
AMBATOMENA	33 815	2 640	2 567	1 200
AMBOHIBARY	77 015	3 960	4 779	2 400
AMBOHIDRANANDRIANA	37 057	2 640	1 643	1 000
AMBOHIMIARIVO	36 224	1 320	1 427	700
AMBOHITSIMANOVA	39 915	2 640	2 342	1 300
ANDRANOMANELATRA	44 665	2 640	3 416	1 500
ANTANAMBAO	34 179	2 640	2 889	2 000
ANTANIMANDRY	35 148	2 640	1 440	700
ANTSOTANY	47 507	1 320	1 255	500
BELAZAO	37 175	1 320	1 675	700
MANANDONA	37 930	2 640	1 719	1 100
MANDROSOHASINA	40 655	1 320	2 501	1 200
MANGARANO	35 757	1 320	1 316	1 100
SAHANIVOTRY MANANDONA	35 558	3 960	1 114	1 200
SOANINDRARINY	61 507	2 640	2 628	1 200
TSARAHONENANA SAHANIVOTRY	38 977	2 640	2 205	1 200
VINANINKARENA	36 905	2 640	1 549	800
ALAKAMISY AMBOHIDEHIBE	33 069	1 320	1 056	500
AMBATOMANGA MAHATSINJO	33 871	1 320	1 505	600
AMBATOMIRAHAVAVY	40 166	2 640	1 439	1 300
AMBOANANA	39 211	1 320	2 175	2 000
AMBOASARY ANTAMBOLO	33 625	1 320	1 056	500
AMBOHIMANDRY	44 672	3 960	2 699	2 100
AMBOHIMASINA	34 177	1 320	1 056	900
AMBOHIPANDRANO	36 469	1 320	1 082	1 100
AMBOHITRAMBO	44 686	1 320	1 524	1 900
AMPAHIMANGA	39 724	2 640	1 851	1 200
ANTENIMBE	33 257	1 320	1 056	400
ARIVONIMAMO I	42 956	1 320	2 006	2 051
ARIVONIMAMO II	37 851	2 640	1 451	1 700
IMERINTSIATOSIKA	58 157	3 960	5 260	4 658
MAHATSINJO EST	33 140	1 320	1 056	500
MANALALONDO	39 319	1 320	1 605	1 200
MAROFANGADY	33 706	1 320	1 056	300
MIANTSOARIVO	57 324	1 320	2 350	1 600
MORAFENO	33 334	1 320	1 056	800
MORARANO ANTONGONA	36 132	3 960	1 528	800
RAMBOLAMASOANDRO AND.	35 086	1 320	1 056	2 100
MIANDRANDRA	37 644	1 320	1 056	1 400
TALATA TSIMADILO	34 335	1 320	1 056	1 200
ALAKAMISY ANATIVATO	34 443	1 320	1 056	400
ALAROBIA BEMAHA	38 942	1 320	1 477	1 500
AMBATONIKOLAHY	41 509	2 640	1 911	1 100
AMBOHIMANAMBOLA	47 641	2 640	2 587	3 300
AMBOHIMASINA	46 510	1 320	1 970	2 800
ANDREMBESOA	50 816	1 320	1 636	1 900
ANTSOSO	46 569	1 320	1 056	500
BETAFO	71 932	1 320	2 917	2 184
INANANTONANA	42 497	1 320	1 616	900
MAHAIZA	53 577	1 320	2 151	1 800
MANDRITSARA AMBOHIJATO	43 837	2 640	1 568	1 300
SOAVINA	44 454	1 320	1 498	3 400

En milliers d'Ariary

Commune	Subventions de fonctionnement	Subventions pour les Centres de Santé de Base (CSB)	Subventions pour les Secrétaires d'état civil (SEC)	Subventions pour les Ecoles Primaires Publiques (EPP)
TRITRIVA	46 073	1 320	1 056	800
ANDRANOMAFANA	31 000	1 320	1 056	400
MANOHISOA	64 378	2 640	1 263	1 500
ALAKAMISY MAROSOSONA	39 020	1 320	1 111	1 000
ANOSIARIVO MANAPA	37 942	2 640	1 381	2 300
ANTOHOBE	49 835	2 640	1 455	1 100
AMBOHIBORONA	53 952	3 960	2 509	1 400
ANDRANOMIADY	42 433	1 320	1 056	500
ANTSAMPANIMHAZO	47 199	2 640	1 843	1 300
FARATSIHO	87 170	3 960	3 940	3 400
MIANDRARIVO	40 157	3 960	4 022	2 000
RAMAINANDRO	51 612	2 640	2 157	1 300
VALABETOKANA	46 108	2 640	1 185	800
VINANINONY NORD	55 518	1 320	1 067	700
VINANINONY SUD	65 761	2 640	3 558	2 300
AMBATOMAINTY SUD	33 556	1 320	1 056	900
AMBOHITROMBY	43 314	2 640	2 008	4 300
FENOARIVIBE	42 726	2 640	3 150	5 000
FIRAVAHANA	44 932	5 280	3 793	3 600
KIRANOMENA	46 060	1 320	2 040	3 600
MORARANO MAROTAMPONA	35 669	1 320	1 186	2 100
TSINJOARIVO	42 146	1 320	1 056	2 300
MAHAJEBY	35 264	1 320	1 056	700
ANDRIAMPOTSY	36 093	1 320	1 056	1 700
MANGATANY	35 757	1 320	1 056	1 100
ALAROBIA	38 370	2 640	1 565	1 500
AMBANITSENA	36 452	1 320	1 056	900
AMBATOLAONA	33 817	1 320	1 056	700
AMBATOMANGA	35 315	3 960	1 056	1 200
AMBATOMENA	41 876	1 320	1 056	1 400
AMBOHIBARY	46 155	1 320	1 056	3 700
AMBOHITRANDRIAMANITRA	34 675	2 640	1 056	1 500
AMBOHITROLOMAHITSY	36 950	2 640	1 458	2 000
AMBOHITRONY	31 000	1 320	1 056	300
AMBOHITSEHENO	33 950	2 640	1 056	1 000
ANJEPY	34 371	2 640	1 056	1 100
ANKAZONDANDY	39 442	3 960	1 683	2 500
ANTSahalalina	31 000	1 320	1 056	700
BETOHO	34 469	1 320	1 056	400
MANJAKANDRIANA	40 545	1 320	2 174	1 637
MANTASOA	35 293	2 640	1 173	800
MERIKANJAKA	35 409	2 640	1 056	900
MIADANANDRIANA	35 155	2 640	1 210	1 400
NANDIHIZANA	33 870	1 320	1 056	700
RANOVAO	31 000	1 320	1 056	700
SADABE	38 843	2 640	1 511	3 200
SAMBAINA	34 617	1 320	1 056	1 200
SOAVINANDRIANA	33 077	3 960	1 056	1 100
AMPANEVA	31 000	2 640	1 056	400
AMBOHIBAO NORD	31 000	1 320	1 056	300
AMBATOMANJAKA	52 893	3 960	1 913	2 200
ANALAVORY	38 914	2 640	4 991	300

En milliers d'Ariary

Commune	Subventions de fonctionnement	Subventions pour les Centres de Santé de Base (CSB)	Subventions pour les Secrétaires d'état civil (SEC)	Subventions pour les Ecoles Primaires Publiques (EPP)
ANDOLOFOTSY	47 046	3 960	2 400	1 300
ANOSIBE IFANJA	55 146	2 640	1 403	500
MANAZARY	45 329	3 960	2 048	1 200
MANDIAVATO	43 019	6 600	2 593	2 100
MIARINARIVO I	37 401	1 320	1 629	1 098
MIARINARIVO II	40 751	1 320	1 356	1 900
SAROBARATRA IFANJA	54 296	2 640	1 848	800
SOAMAHAMANINA	36 017	1 320	1 088	1 200
SOAVIMBAZAHA	45 352	1 320	1 167	1 700
ZOMA BEALOKA	42 107	1 320	1 056	1 200
ALATSINAINIKELY	48 681	1 320	1 620	1 100
ANTOBY EST	41 298	1 320	1 284	1 300
AMBATOASANA AFOVOANY	36 171	2 640	1 056	800
AMBEROMANGA	38 284	2 640	1 056	700
AMBOHIBAHOAKA ANKISABE	44 174	2 640	1 938	2 100
AMPARAKY SARODRIVOTRA	41 786	1 320	1 056	1 000
AMPARY	44 548	1 320	1 056	800
AMPEFY	43 659	2 640	1 966	1 100
ANKARANANA TIAFANDROSOANA	35 679	2 640	1 056	1 000
ANTANETIBE	38 016	1 320	1 056	1 000
DONDONA	37 670	1 320	1 056	900
MAHAVELONA	36 509	1 320	1 718	1 800
MANANASY TSITAKONDAZA	42 253	2 640	2 257	1 700
MANDIAVATO MASINDRAY	36 209	1 320	1 056	400
SOAVINANDRIANA	112 018	1 320	4 026	2 879
TAMPONALA	44 957	1 320	1 385	1 500
AMPARIBOHITRA	33 714	1 320	1 056	600
AMBOHIDANERANA	36 205	-	1 056	1 100
AMBALANIRANA	44 731	1 320	2 562	2 600
AMBARARATABE (BEMAMAHATAZANA SOANAFINDRA	37 190	1 320	1 176	1 100
AMBATOLAMPY	43 964	2 640	1 209	2 224
ANOSY	36 932	2 640	1 164	900
ANKADINONDRIY SAKAY	52 913	3 960	3 868	3 300
ANKERANA AVARATRA	37 446	1 320	1 160	1 100
BELOBAKA	39 473	1 320	2 784	1 700
BEMAHATAZANA	38 249	-	1 919	800
BEVATO	41 327	3 960	1 425	2 400
FIERENANA	50 032	3 960	1 697	1 900
MAHASOLO	45 568	3 960	3 678	2 600
MAROHARONA	38 845	1 320	1 056	1 100
MIANDRARIVO	55 165	1 320	1 866	3 700
SOANIERANA	36 362	1 320	1 056	700
TSINJOARIVO IMANGA	40 865	-	1 737	1 800
TSIROA/MANDIDY FIHAONANA	52 411	2 640	3 671	3 100
TSIROA/MANDIDY RENIVOHITRA	127 799	1 320	3 143	2 686
MAROTAMPONA	37 589	1 320	1 056	800
ANTSahalava	43 800	1 320	1 056	1 600
FIADANANTSOA	36 190	1 320	1 056	300
MANDOTO	62 664	2 640	2 689	1 900

En milliers d'Ariary

Commune	Subventions de fonctionnement	Subventions pour les Centres de Santé de Base (CSB)	Subventions pour les Secrétaires d'état civil (SEC)	Subventions pour les Ecoles Primaires Publiques (EPP)
VASIANA	37 633	2 640	1 358	1 300
BETSOHANA	45 490	1 320	1 071	1 600
ANKAZOMIRIOTRA	58 354	1 320	3 201	2 200
VINANY	53 674	1 320	1 722	2 200
ANJOMA RAMARTINE	42 174	2 640	1 806	2 000
FIDIRANA	63 759	1 320	2 506	1 600
ANTANAMBAO AMBARY	54 460	1 320	1 579	2 000
MAROMANDRAY	34 410	2 640	1 056	800
DIEGO SUAREZ	72 695	3 960	12 520	6 553
ANDRAFIABE	31 000	1 320	1 056	1 000
ANDRANOFANJAVA	34 179	1 320	1 056	1 800
ANDRANOVONDRONINA	31 000	2 640	1 056	1 000
ANIVORANO AVARATRA	42 903	3 960	1 999	3 400
ANKARONGANA	34 442	1 320	1 056	1 300
ANKETRABE	31 000	1 320	1 056	1 100
ANTSAHAMPANO	31 236	2 640	1 056	1 000
ANTSALAKA	34 033	1 320	1 056	700
BOBASAKOA	31 000	1 320	1 056	800
JOFFRE VILLE	31 000	1 320	1 056	200
MAHALINA	33 055	1 320	1 056	1 000
MAHAVANONA	39 050	2 640	1 438	2 000
MANGAOKA	33 338	3 960	1 056	1 300
MOSOROLAVA	33 556	2 640	1 056	1 500
RAMENA	31 296	1 320	1 056	500
SADJOAVATO	33 231	1 320	1 056	700
SAKARAMY	31 000	1 320	1 056	500
ANTANAMITARINA	33 749	1 320	1 056	400
AMBONDRONA	38 991	1 320	1 056	1 500
BOBAKILANDY	31 000	1 320	1 056	600
ANTSOHA	33 663	-	1 056	200
AMBOLOBOZOBE	31 000	1 320	1 056	300
ANTSAKOABE	31 000	-	1 056	147
AMBALAHONKO	55 516	1 320	1 056	200
AMBANJA	55 291	2 640	4 217	4 167
AMBODIMANGA RAMENA	33 719	1 320	1 182	1 000
AMBOHIMARINA	34 718	2 640	1 056	400
ANKATAFA	33 459	1 320	1 056	500
ANKINGAMELOKA	33 078	1 320	1 056	1 000
ANOROTSANGANA	35 292	2 640	956	2 700
ANTAFIAMBOTRY	34 343	2 640	1 056	900
ANTRANOKARANY	37 354	2 640	1 085	1 100
ANTSAKOAMANONDRO	55 466	1 320	1 056	1 500
ANTSATSAKA	33 831	3 960	1 056	400
ANTSIRABE	35 654	1 320	1 056	1 800
BEMANEVIKY HAUT SAMBIRANO	35 812	2 640	1 249	800
BEMANIVIKY OUEST	34 549	2 640	1 056	1 600
DJANGO	35 098	1 320	1 056	800
MAHERIVARATRA	34 590	1 320	1 056	1 000
MAROTOLANA	36 523	2 640	1 331	2 200
MAROVATO	33 733	1 320	1 056	500
AMBOHIMENA	35 556	1 320	1 056	800
AMBALIHA	31 000	1 320	1 056	500

En milliers d'Ariary

Commune	Subventions de fonctionnement	Subventions pour les Centres de Santé de Base (CSB)	Subventions pour les Secrétaires d'état civil (SEC)	Subventions pour les Ecoles Primaires Publiques (EPP)
BENAVONY	31 000	-	1 056	400
AMBOHITRANDRIANA	34 240	1 320	1 056	1 700
MAEVATANANA	34 505	1 320	1 056	1 000
ANTSAHABE CENTRE	33 939	-	1 056	2 000
AMBAKIRANO	37 987	2 640	2 251	1 900
AMBARAKARAKA	35 387	2 640	1 056	2 400
AMBATOBEN'ANJAVY	31 000	2 640	1 056	900
AMBILOBE	53 844	1 320	4 938	3 918
AMBODIBONARA	33 535	1 320	1 056	500
AMPONDRALAVA	34 641	1 320	1 056	600
ANABORANO IFASY	40 043	1 320	1 862	2 700
ANJIABE HAUT	31 000	1 320	1 056	500
ANTSARAVIBE	41 139	3 960	1 290	1 700
ANTSOHIMBONDRONA	34 611	2 640	2 745	800
BERAMANJA	41 258	2 640	1 995	4 000
BETSIKA	45 000	5 280	1 404	1 900
MANAMBATO	44 314	2 640	1 056	1 500
MANTALY	41 342	1 320	1 743	1 300
TANAMBAO MARIVORAHONA	40 570	1 320	1 387	1 600
ANTANABE	35 714	1 320	1 056	1 800
SIRAMA	36 846	1 320	1 056	800
AMBALAMANASY II	34 819	1 320	1 646	1 100
AMBODIANGEZOKA	53 103	2 640	2 982	900
AMBODIMANGA I	35 717	3 960	1 058	1 900
ANDAPA	43 749	1 320	2 490	2 187
ANDRAKATA	31 000	-	1 056	300
ANDRANOMENA	31 000	-	1 056	500
ANJIALAVABE	34 397	1 320	1 056	1 000
ANKIAKABE NORD	34 185	1 320	1 056	500
ANOVIARA	35 262	1 320	1 365	1 100
ANTSAHAMENA	33 314	1 320	1 056	1 500
BEALAMPONA	37 328	1 320	1 523	1 000
BELAOKA MAROVATO	31 000	2 640	1 056	600
BETSAKOTSAKO	33 987	1 320	1 056	800
DOANY	43 066	3 960	1 766	2 700
MAROVATO	36 492	1 320	1 056	800
MATSOHELY	33 200	1 320	1 056	700
TANANDAVA	34 310	2 640	1 056	300
BELAOKA LOKOHO	35 110	2 640	1 056	900
AMBALAVELONA	37 813	2 640	1 056	500
AMBODIDIVAINA	33 285	-	1 056	900
ANDASIBE KOBAHENA	31 000	1 320	1 056	400
AMBALABE	34 369	1 320	1 513	1 300
AMBINANIFAHO	36 010	1 320	1 186	1 500
AMBOHITRALANANA	39 757	2 640	1 501	2 400
AMPAHANA	42 269	3 960	2 203	2 100
AMPOHIBE	49 184	1 320	2 410	1 700
ANTALAHA	59 180	-	3 969	4 833
ANTANANAMBO	38 563	1 320	1 523	2 000
ANTOMBANA	39 669	-	1 840	2 000
ANTSAHANORO	55 698	-	1 412	1 700
ANTSAMBALAHY	34 884	-	1 056	1 000

En milliers d'Ariary

Commune	Subventions de fonctionnement	Subventions pour les Centres de Santé de Base (CSB)	Subventions pour les Secrétaires d'état civil (SEC)	Subventions pour les Ecoles Primaires Publiques (EPP)
LANJARIVO	43 548	-	1 680	1 800
MAROFINARITRA	35 328	2 640	1 508	1 200
VINANIVAO	36 615	2 640	1 056	2 200
SARAHANDRANO	37 126	1 320	1 056	1 100
ANDAMPY	34 427	-	1 056	1 500
AMPANAVOANA	37 163	1 320	1 208	2 300
MANAKAMBAHINY ANKAVIA	35 136	1 320	1 056	1 000
SAHANTAHA	34 950	1 320	1 056	900
CU NOSY BE	59 696	14 520	7 948	5 000
AMBATOAFO (FIR. BEANATSINDRA)	36 969	1 320	1 186	1 900
AMBOANGIBE	42 120	1 320	1 468	1 100
AMBODIAMPANA	41 614	3 960	1 308	600
AMBODIVOARA	36 045	2 640	1 101	1 200
AMBOHIMALAZA	36 148	3 960	1 056	800
AMBOHIMITSINJO	34 338	1 320	1 056	800
ANAMALAHO	31 000	1 320	1 056	900
ANDRAHANJO	35 921	1 320	1 056	1 500
ANDRATAMARINA(FIR. ANTSIRADRANO)	39 476	2 640	1 056	1 200
ANJANGOVERATRA	57 215	1 320	1 876	2 200
ANJIALAVA	42 700	1 320	1 056	1 200
ANJINJAOMBY	34 591	1 320	1 056	800
ANTINDRA	38 470	1 320	1 895	1 700
ANTSAHAVARIBE	37 488	1 320	1 519	1 600
ANTSAMBAHARO (FIR. ANDASIBE)	33 170	1 320	1 056	600
BEMANEVIKA	37 878	2 640	1 185	800
BEVONOTRA	42 158	2 640	1 435	4 900
FARAHALANA	51 324	1 320	2 408	2 300
MAROAMBIHY	36 341	1 320	1 355	900
MAROGAONA	33 198	2 640	1 056	1 700
MAROJALA	38 397	1 320	1 684	1 200
MORAFENO	40 871	1 320	1 189	900
NOSIHARINA	38 340	1 320	1 056	1 100
SAMBAVA	80 092	2 640	4 726	4 696
TANAMBAO DAOUD	37 032	2 640	1 056	1 900
ANDREMBONA	33 596	1 320	1 056	700
ANDAPABE	35 826	1 320	1 056	900
MAHASOA ATINDRA	35 079	-	1 056	1 200
AMBALASATRANA	33 972	1 320	1 056	1 300
AMBINANIN'ANDRAVORY	44 577	2 640	1 279	2 800
AMBORIALA	37 422	1 320	1 112	1 300
AMPANEFENA	44 260	1 320	2 264	2 000
AMPISIKINANA	36 970	1 320	1 056	2 600
AMPONDRA	48 640	2 640	1 285	1 400
ANDRAFENKONA	35 192	1 320	1 056	2 800
ANDRAVORY	33 792	1 320	1 056	900
ANTSAHAVARIBE	38 506	1 320	1 435	3 100
ANTSIRABE NORD	53 028	6 600	4 553	3 700
BELAMBO	36 758	2 640	1 056	1 200
BOBAKINDRO	41 624	1 320	1 056	2 300
DARAINA	47 032	2 640	1 489	2 000

En milliers d'Ariary

Commune	Subventions de fonctionnement	Subventions pour les Centres de Santé de Base (CSB)	Subventions pour les Secrétaires d'état civil (SEC)	Subventions pour les Ecoles Primaires Publiques (EPP)
FANAMBANA	40 566	2 640	2 193	3 200
MAROMOKOTRA LOKY	42 392	2 640	1 056	1 300
MILANOA	43 388	2 640	1 845	2 400
NOSIBE	45 659	3 960	1 056	1 900
TSARABARIA	43 034	3 960	2 374	3 200
VOHEMAR CENTRE	38 617	2 640	2 081	1 307
CU FIANARANTSOA I	106 154	15 840	20 717	12 889
AMBALAVAO	35 848	2 640	3 147	1 100
AMBINANINDOVOKA	36 105	2 640	1 056	1 300
AMBINANIROA	47 871	3 960	1 840	2 200
AMBOHIMAHAMASINA	43 043	2 640	1 526	3 000
AMBOHIMANDROSO	36 754	2 640	1 183	1 000
ANDRAINJATO	35 219	1 320	1 056	600
ANJOMA	41 532	2 640	1 941	1 900
ANKARAMENA	37 084	1 320	1 056	900
BESOA	36 061	1 320	1 056	1 400
FENOARIVO	37 067	1 320	1 056	1 200
IARINTSENA	42 524	3 960	2 427	2 900
KIRANO SOAMIFANARAKA	33 950	1 320	1 056	800
MAHAZONY	37 246	2 640	1 315	1 300
MANAMISOA	34 336	1 320	1 056	900
MIARINARIVO	36 070	1 320	1 056	1 600
SENDRISOA	35 877	2 640	1 527	1 700
VOHITSAOKA	49 474	1 320	1 488	3 600
NAMOLY	33 846	-	1 056	600
VOLAMENA	39 088	-	1 056	1 800
AMBATOFINANDRAHANA	87 452	10 560	2 980	2 824
AMBATOMIFANONGOA	41 969	7 920	2 305	1 800
AMBONDROMISOTRA	41 020	7 920	1 514	1 500
AMBOROMPOTSY	44 116	2 640	1 838	2 100
FENOARIVO	45 553	3 960	1 846	1 200
ITREMO	37 167	7 920	1 056	2 600
MANDROSONORO	39 488	2 640	1 469	2 300
MANGATABOAHANGY	37 043	2 640	1 056	1 200
SOAVINA	58 550	15 840	3 042	1 000
AMBALAKINDRESY	38 766	2 640	1 586	1 500
AMBATOSOA	37 733	1 320	1 402	600
AMBOHIMAHASOA	53 323	1 320	1 056	757
AMBOHINAMBOARINA	37 663	1 320	1 177	1 000
AMPITANA	36 001	1 320	1 176	900
ANKAFINA	38 129	2 640	1 280	1 000
ANKERANA	36 121	1 320	1 056	1 000
BEFETA	40 616	2 640	1 611	1 100
CAMP ROBIN	37 068	1 320	1 392	800
FIADANANA	36 988	1 320	1 934	1 800
ISAKA	36 319	1 320	1 056	1 300
KALALAO	38 497	1 320	1 187	1 200
MANANDROY	37 761	1 320	1 245	1 200
MORAFENO	36 089	1 320	1 203	1 000
SAHAVE	38 613	1 320	1 438	1 300
SAHATONA	36 077	1 320	1 243	800
VOHIPOSA	40 748	1 320	1 794	1 600

En milliers d'Ariary

Commune	Subventions de fonctionnement	Subventions pour les Centres de Santé de Base (CSB)	Subventions pour les Secrétaires d'état civil (SEC)	Subventions pour les Ecoles Primaires Publiques (EPP)
VOHITRARIVO	37 879	1 320	1 056	900
ALAKAMISY AMBOHIJATO	34 683	5 280	1 176	1 100
AMBALAMANAKANA	34 732	2 640	1 056	900
AMBATOFITORAHANA	33 935	2 640	1 056	700
AMBINANINDRANO	55 195	7 920	1 514	2 900
AMBOHIMITOMBO	34 910	2 640	1 088	1 900
AMBOSITRA	44 261	5 280	3 987	2 275
AMBOSITRA II	38 506	5 280	1 633	1 700
ANDINA FIRAISANA	38 337	5 280	1 645	1 600
ANKAZOAMBO	33 009	2 640	1 056	400
ANTOETRA	37 748	5 280	1 407	2 900
FAHIZAY AMBATOLAHIMASINA	33 318	2 640	1 056	700
IHADILANANA AMBOHINAMBOARINA	35 438	5 280	1 056	1 000
ILAKA AFOVOANY	36 566	2 640	1 580	1 100
IMERINA IMADY	33 153	2 640	1 056	400
IVATO CENTRE	35 906	7 920	1 948	300
IVONY MIARAMIASA	33 485	2 640	1 056	600
KIANJANDRAKEFINA	36 686	5 280	1 326	1 500
MAHAZINA AMBOHIPIERENANA	33 466	2 640	1 056	700
MAROSOA	35 883	5 280	1 056	1 500
SAHATSIHO AMBOHIMANJAKA	34 723	2 640	1 056	1 100
TSARASAOTRA	41 836	13 200	2 441	3 100
AMBOHIMITOMBO II	33 513	2 640	1 056	900
VOHIDAHY	35 693	2 640	1 056	1 500
AMBOHIPERIVOANA	31 000	2 640	1 056	500
ANKAZOTSARARAVINA	31 000	-	1 056	300
ANTANINARENINA	34 007	1 320	1 056	1 000
ANTONDABE	35 283	1 320	1 056	1 400
BEFOTAKA	41 314	1 320	1 056	1 100
BEHARENA	34 059	1 320	1 056	1 100
MAROVITSIKA	36 374	2 640	1 056	1 500
RANOTSARA ATSIMO	41 085	1 320	1 056	1 700
BEKOFafa ATSIMO	36 751	1 320	1 056	500
INOSY	33 127	-	1 056	400
ANTOKOBORITelo	33 141	-	1 056	200
ALAKAMISY AMBOHIMAHAZO	37 867	7 920	1 333	1 600
ANKARINORO	34 890	5 280	1 056	1 400
BETSIMISOTRA	34 924	5 280	1 056	1 200
FANDRIANA	43 308	10 560	3 113	2 111
FIADANANA	37 158	2 640	1 730	2 200
IMITO	39 223	7 920	1 715	1 700
MAHAZOARIVO	34 676	5 280	2 252	700
MIARINAVARATRA	44 433	18 480	2 695	4 900
MILAMAINA	31 000	2 640	1 056	500
SAHAMADIO FISAKANA	37 554	7 920	1 709	2 200
SANDRANDAHY	41 979	10 560	2 677	4 300
TATAMALAZA	31 000	5 280	1 056	700
TSARAZAZA	40 169	18 480	2 227	4 800
ISANDRANDAHY AMBONY	36 496	-	1 056	1 100
SOANAKAMBANA	33 051	-	1 056	700
AMBALATANY	40 017	1 320	1 137	1 900

En milliers d'Ariary

Commune	Subventions de fonctionnement	Subventions pour les Centres de Santé de Base (CSB)	Subventions pour les Secrétaires d'état civil (SEC)	Subventions pour les Ecoles Primaires Publiques (EPP)
AMBALAVATO	39 975	2 640	1 458	1 100
AMBOHIGOGO	48 827	2 640	1 332	1 200
AMBOHIMANDROSO	39 385	1 320	1 176	1 200
AMPOROFORO	38 570	1 320	1 056	1 000
ANKARANA MIRAIHINA	41 299	1 320	1 291	1 400
ANOSIVÉLO	39 259	1 320	1 652	700
ANOSY	47 879	1 320	1 837	1 700
ANTSERANAMBE	33 697	1 320	1 056	800
BERETRA BEVOAY	64 280	1 320	1 056	1 200
EFATSY ANANDROZA	37 616	1 320	1 056	900
ETROTROKA	59 695	2 640	1 945	1 700
EVATO	51 478	1 320	1 653	1 900
FARAFANGANA	49 650	1 320	3 012	3 199
FENOARIVO	43 153	2 640	1 160	3 300
IABOHAZO	36 765	1 320	1 056	1 500
IHOROMBE	48 776	1 320	1 056	1 200
IVANDRIKA	36 963	1 320	1 056	800
MAHABO MANANIVO	37 053	1 320	1 056	1 000
MAHAFASA AFOVOANY	43 912	1 320	1 459	2 000
MAHAVELO	36 804	1 320	1 056	800
MAHERIRATY	36 945	1 320	1 056	1 200
MANAMBOTRA ATSIMO	34 936	1 320	1 056	600
MAROVANDRIKA	39 900	3 960	1 199	1 900
SAHAMADIO	37 433	1 320	1 150	2 000
TANGAINONY	45 141	1 320	1 651	2 000
TOVONA	40 605	1 320	1 111	1 000
VOHILENGO	44 019	1 320	1 431	2 300
VOHIMASY	35 913	1 320	1 056	700
VOHITROMBY	37 305	1 320	1 056	900
VOHILAVAN'I MANAMPATRA	40 820	1 320	1 056	800
AMBALAVATO ANTEVATO	45 909	1 320	1 056	500
NAMOHORA IABORANO	35 280	1 320	1 056	1 300
AMBATOFOTSY	36 794	1 320	1 082	1 400
AMBOHIMISAFY	31 000	1 320	1 056	500
AMBOLOMADINIKA	36 346	2 640	1 263	2 600
ANKARIMBELO	36 844	2 640	1 637	1 700
BELEMOKA	34 213	1 320	1 056	1 100
IFANIREA	38 015	2 640	1 847	1 900
IKONGO	46 246	5 280	3 044	2 615
KALAFOTSY	36 075	1 320	1 392	1 700
MANAPATRANA	34 070	1 320	1 056	1 100
MAROMIANDRA	36 266	3 960	1 179	1 200
SAHALANONANA	36 034	1 320	1 112	1 500
TANAKAMBANA	34 402	1 320	1 056	1 600
TOLONGOINA	52 709	3 960	1 551	1 900
ANTODINGA	40 906	2 640	1 775	1 900
AMBINANITROMBY	33 640	1 320	1 056	500
ANDEFAMPONY	32 512	-	1 056	400
TSIFENOKATAKA	31 000	-	1 056	300
BEGOGO	39 922	3 960	1 397	2 200
IAKORA	40 684	2 640	2 081	2 100
RANOTSARA AVARATRA	43 004	1 320	2 011	2 200

En milliers d'Ariary

Commune	Subventions de fonctionnement	Subventions pour les Centres de Santé de Base (CSB)	Subventions pour les Secrétaires d'état civil (SEC)	Subventions pour les Ecoles Primaires Publiques (EPP)
ANDRANOMBAO	37 167	1 320	1 056	900
VOLAMBITA	36 211	1 320	1 056	900
AMBOHIMANGA SUD	38 343	2 640	1 528	3 400
AMBOHIMIERA	55 518	2 640	1 671	2 700
ANALAMPASINA	34 924	1 320	1 056	1 700
ANDRORANGAVOLA	34 657	2 640	1 608	1 700
ANTARETRA	43 268	1 320	1 056	1 900
ANTSINDRA	35 753	1 320	1 056	2 300
FASINTSARA	38 611	2 640	1 682	2 200
IFANADIANA	36 229	1 320	1 515	897
KELILALINA	37 076	1 320	1 052	1 500
MAROHARATRA	46 394	2 640	1 452	4 200
MAROTOKO	37 027	1 320	1 086	3 400
RANOMAFANA	35 152	1 320	1 056	1 600
TSARATANANA	40 781	2 640	2 164	1 700
AMBIABE	33 317	-	1 056	1 800
AMPASINAMBO	33 515	-	1 056	1 200
AMBATOLAHY	38 256	1 320	1 334	500
AMBIA	44 202	1 320	1 056	400
ANALALIRY	38 727	1 320	1 056	1 900
ANALAVOKA	40 082	1 320	1 056	1 900
ANDIOLAVA	37 848	1 320	1 056	2 800
ANKILY	34 974	1 320	1 056	800
IHOSY	166 630	1 320	3 004	2 339
ILAKAKA	48 842	1 320	1 950	2 400
IRINA	34 014	1 320	1 056	700
MAHASOA	62 692	1 320	1 453	2 500
MENAMATY ILOTO	34 789	1 320	1 056	1 400
RANOHIRA	40 131	1 320	4 104	2 100
SAHAMBANO	37 028	1 320	1 056	2 000
SAKALALINA	40 110	1 320	1 062	1 600
SATROKALA	41 462	1 320	1 300	2 900
SOAMATASY	44 609	2 640	1 056	2 700
ZAZAFOTSY	38 793	1 320	1 056	2 800
TOLOHOMIADY	31 000	1 320	1 056	500
ANTSOHA	33 400	-	1 056	600
ANDOHAN'ILAKAKA	48 668	1 320	1 056	900
AMBATOMAINTY	51 458	2 640	1 056	800
FITAMPITO	54 473	1 320	1 056	1 100
IKALAMAVONY	47 816	2 640	2 208	3 000
MANGIDY	39 427	2 640	1 866	2 100
TANANAMARINA SAKAY	37 656	1 320	1 056	700
SOLILA	42 683	1 320	1 623	2 200
TANAMARINA BEKISOPA	35 416	1 320	1 056	1 900
TSITONDROINA	35 125	1 320	1 056	1 400
ANTAMBOHOBE	40 074	1 320	1 514	2 100
IVOHIBE	42 971	1 320	2 130	2 100
IVONGO	36 526	1 320	1 056	1 800
MAROPAICA	38 423	1 320	1 703	2 900
ANTARAMENA	38 450	2 640	1 056	2 400
KOTIPA	35 531	1 320	1 056	1 300
AMBAHATRAZO	34 700	1 320	1 056	900

En milliers d'Ariary

Commune	Subventions de fonctionnement	Subventions pour les Centres de Santé de Base (CSB)	Subventions pour les Secrétaires d'état civil (SEC)	Subventions pour les Ecoles Primaires Publiques (EPP)
AMBAHIVE	49 253	1 320	1 212	1 100
AMBALAROKA	39 448	1 320	1 092	1 200
AMBALAVERO	36 883	1 320	1 056	1 500
AMBILA	41 672	2 640	1 360	1 900
AMBOANJO IFAHO	42 849	2 640	1 299	1 700
AMBOHITSARA M	35 453	-	1 056	1 300
AMBORONDRA	37 437	1 320	1 056	800
AMBOTAKA	36 291	1 320	1 056	1 200
AMPASIMANJEVA	37 050	1 320	1 199	900
AMPASIMBOROKA	33 167	1 320	1 056	300
AMPASIMPOTSY	34 557	1 320	1 056	1 000
ANALAVORY	57 343	1 320	1 056	2 500
ANOROMBATO	39 559	1 320	1 143	700
ANOSIALA	43 659	1 320	1 056	1 400
ANTEZA	37 419	1 320	1 056	1 300
BEKATRA	44 625	1 320	1 183	1 800
FENOMBY	34 868	1 320	1 056	1 200
IONILAHY	33 534	1 320	1 056	800
LOKOMBY	36 668	1 320	1 187	1 400
MAHABAKO	39 500	1 320	1 304	2 200
MAHAMAIBE	34 599	1 320	1 056	600
MANAKARA TANAMBE	78 390	2 640	3 584	3 007
MANGATSIOTRA	32 957	1 320	1 056	700
MAROFARIHY	37 482	1 320	1 056	800
MAVORANO	35 620	1 320	1 056	1 300
MITANTY	35 396	1 320	1 056	800
MIZILO GARA	34 701	1 320	1 130	800
NIHAONANA	33 168	1 320	1 056	200
SAHANAMBOHITRA	33 110	1 320	1 056	700
SAHAREFO	42 205	1 320	1 056	1 100
SAHASINAKA	37 831	3 960	1 374	1 300
SAKOANA	38 321	1 320	1 056	1 000
SOROMBO	37 484	1 320	1 719	1 400
TATAHO	33 901	1 320	1 056	800
VATANA	34 759	1 320	1 056	900
VINANITelo	38 709	1 320	1 056	1 400
VOHILAVA (EX SAHASONDY)	43 555	1 320	1 056	2 600
VOHIMANITRA	34 066	1 320	1 056	700
VOHIMASINA NORD	39 755	1 320	1 056	400
VOHIMASINA SUD	37 693	1 320	1 056	1 200
VOHIMASY	38 669	1 320	1 056	900
BETAMPONA	38 521	-	1 056	300
KIANJANAOMBY	33 472	1 320	1 056	600
AMBANDRIKA	33 330	1 320	1 056	200
AMBOHITROVA	35 444	-	1 056	300
MANJARIVO	36 332	1 320	1 056	1 600
AMBALAHOSY AVARATRA	33 615	2 640	1 056	800
AMBODINONOKA	38 725	2 640	1 352	2 000
AMBOHIMIARINA II	31 000	1 320	1 056	1 000
AMBOHINIHAONANA	42 521	3 960	2 458	2 700
ANDONABE	35 683	2 640	1 056	1 800
ANDRANAMBOLAVA	34 634	1 320	1 056	900

En milliers d'Ariary

Commune	Subventions de fonctionnement	Subventions pour les Centres de Santé de Base (CSB)	Subventions pour les Secrétaires d'état civil (SEC)	Subventions pour les Ecoles Primaires Publiques (EPP)
ANOSIMPARIHY	36 010	2 640	1 056	2 200
ANTSENAVOLO	37 835	1 320	1 706	2 500
KIANJAVATO	35 199	1 320	1 056	1 300
MAHATSARA-ATSIMO	35 210	1 320	1 056	1 600
MAHATSARA ILEFAKA	33 930	2 640	1 056	1 500
MAHAVOKY AVARATRA	33 057	1 320	1 056	1 100
MAHELA	34 861	2 640	1 315	1 300
MANAKANA AVARATRA	33 999	1 320	1 056	1 200
MANANJARY	43 963	1 320	3 415	2 223
MAROFOTOTRA	43 255	1 320	1 056	2 600
MAROKARIMA	36 456	1 320	1 262	1 900
MAROSANGY	35 019	2 640	1 056	1 100
MORAFENO	35 094	1 320	1 489	1 300
NAMORONA	39 427	1 320	1 967	3 100
SANDROHY	34 492	1 320	1 056	1 200
TSARAVARY	31 000	1 320	1 056	400
TSIATOSIKA	37 000	1 320	2 195	1 500
VATOHANDRINA	33 376	1 320	1 056	1 500
VOHILAVA	34 608	2 640	2 551	700
ANKATAFANA	37 106	1 320	1 202	600
ANDRANOMAVO	38 940	1 320	1 056	2 400
AMBOHITSARA EST	40 404	1 320	1 056	1 200
ANTARETRA	41 130	-	1 056	2 200
MAROFODY	31 747	-	1 056	300
TSARAHAFATRA	35 273	-	1 056	1 100
ANDRANOLALINA	36 751	2 640	1 056	1 400
ANKAZOVELO	33 401	1 320	1 056	1 000
IVONDRO (EX. LAVARATY)	34 954	1 320	1 056	1 400
MALIORANO (ZARA)	38 220	1 320	1 056	600
MIDONGY ATSIMO	40 188	3 960	1 260	1 900
SOAKIBANY (EX. LAVARATY)	35 428	2 640	1 056	1 100
BEVAHO	33 461	1 320	1 056	1 000
AMBAHY	37 037	1 320	1 056	2 500
AMBODILAFA	53 215	2 640	1 252	3 000
AMPASINAMBO	36 962	3 960	1 218	3 300
ANDRORANGAVOLA	52 200	1 320	1 056	2 600
BEFODY	50 571	1 320	1 056	2 400
FIADANANA	40 959	1 320	1 424	2 900
NOSY VARIKA	39 778	1 320	2 892	2 000
SAHAVATO	49 782	1 320	3 060	5 800
SOAVINA	49 868	3 960	3 273	6 600
VOHIDROA	36 805	1 320	1 056	1 700
VOHILAVA	47 271	2 640	1 348	3 400
VOHITRANDRIANA	42 900	2 640	2 129	3 600
AMBAKOBÉ	39 997	1 320	1 056	1 700
ANGONDONGODONA	43 711	2 640	1 152	2 200
AMBODIARA	36 706	1 320	1 056	2 000
ANTANAMBAO	45 822	-	1 056	2 100
AMBODIRIAN'I SAHAFARY	41 282	1 320	1 871	3 900
ANDARA	31 000	1 320	1 056	1 400
FANIVELONA	37 274	2 640	1 056	2 000
AMBATOLAVA	33 587	1 320	1 056	1 300

En milliers d'Ariary

Commune	Subventions de fonctionnement	Subventions pour les Centres de Santé de Base (CSB)	Subventions pour les Secrétaires d'état civil (SEC)	Subventions pour les Ecoles Primaires Publiques (EPP)
AMBONGO	35 617	2 640	1 205	1 500
AMPARIHY ATSIANANA	34 956	2 640	1 056	1 200
AMPASIMALEMY	41 851	2 640	1 759	1 400
AMPATAKA	42 074	3 960	1 056	1 400
ANILOBE	39 915	1 320	1 091	900
BEKARAOKY	33 680	1 320	1 056	300
BEVATA	35 088	1 320	1 089	1 900
FENOAMBANY	34 907	1 320	1 056	1 100
IARA	44 785	1 320	1 421	1 200
ISAHARA	37 287	2 640	1 056	1 400
KARIMBARY	35 746	1 320	1 056	1 000
LOHAFARY	39 808	2 640	1 056	1 200
LOPARY	47 081	2 640	1 743	1 800
MANAMBONDRO	33 376	1 320	1 077	600
MAROKIBO	33 044	1 320	1 056	600
MASIANAKA	44 319	2 640	2 048	1 700
MATANGA	44 851	2 640	1 972	2 100
RANOMENA	44 862	2 640	1 802	3 000
SANDRAVINANY	31 000	1 320	1 056	700
SOAMANOVA	37 043	1 320	1 357	900
TSIANOFA	35 433	1 320	1 056	1 600
TSIATELY	44 976	2 640	1 309	900
VANGAINDRANO	53 781	2 640	3 446	3 907
VATANATO	34 011	1 320	1 056	1 800
VOHIMALAZA	41 652	3 960	1 177	1 200
VOHIPAHO	44 586	1 320	1 597	1 600
VOHITRAMBO	37 374	1 320	1 961	700
BEMA	38 325	1 320	1 056	800
FONILAZA	36 277	1 320	1 056	600
MAHABE	31 000	1 320	1 056	700
ANDEMAKA	40 407	1 320	1 348	1 000
ANKARIMBARY	34 507	1 320	1 056	700
IFATSY	36 205	1 320	1 056	1 100
ILAKATRA	40 553	1 320	1 886	1 600
IVATO	41 063	1 320	1 056	1 500
LANIVO	34 471	1 320	1 056	700
MAHABO	36 419	1 320	1 056	930
MAHASOABE	33 920	1 320	1 056	500
MAHAZOARIVO	36 274	3 960	2 146	1 100
NATO	31 000	1 320	1 056	400
ONJATSY	31 000	1 320	1 056	147
SAHALAVA	36 481	1 320	1 056	1 100
SAVANA	31 000	1 320	1 056	400
VOHINDAVA	36 030	1 320	1 056	1 700
VOHIPENO	39 051	2 640	1 310	1 381
VOHITRINDRY	35 984	1 320	1 373	1 500
VOHILANY	31 000	1 320	1 056	200
ANTANANABO	34 700	1 320	1 056	600
ANOLOKA	31 000	1 320	1 056	800
AMBOROBE	33 218	-	1 056	800
ZAFINDRAFADY	37 071	2 640	1 056	1 100
AMBOHIMANA	37 607	2 640	1 056	2 200

En milliers d'Ariary

Commune	Subventions de fonctionnement	Subventions pour les Centres de Santé de Base (CSB)	Subventions pour les Secrétaires d'état civil (SEC)	Subventions pour les Ecoles Primaires Publiques (EPP)
ANANDRAVY	35 407	1 320	1 056	1 100
ANDAKANA	36 657	2 640	1 056	2 300
ANTOKONALA	35 501	1 320	1 056	1 100
IAMONTA	34 452	1 320	1 056	1 500
IVATO	37 484	1 320	1 056	2 500
KARIANGA	39 447	1 320	1 417	2 500
MAHATSINJO	31 000	1 320	1 667	300
MAHAVELO	36 900	1 320	1 089	2 400
MAHAZOARIVO	37 756	1 320	1 056	2 400
MANAMBIDALA	51 446	1 320	1 191	3 200
MANATO	41 311	1 320	1 086	2 000
MOROTEZA	37 828	1 320	1 184	2 800
VOHIBOREKA	43 474	2 640	1 056	1 400
VOHIMARY	34 412	1 320	1 056	600
VONDROZO	35 833	1 320	1 056	600
AMBODIRANO	35 309	1 320	1 056	500
ANDOHARANO	34 046	-	1 056	900
AMBATOMARINA	35 446	2 640	1 470	1 300
AMBOHIMHAZO	33 674	2 640	1 186	1 000
AMBOHIMILANJA	33 476	1 320	1 056	1 200
AMBOHIPO	34 491	2 640	1 056	700
AMBOVOMBE AFOVOANY	40 981	2 640	1 899	1 100
ANJOMA NANDIHIZANA	37 005	2 640	1 442	500
ANJOMAN'ANKONA	34 587	2 640	1 056	1 200
ANKADITANY	35 162	2 640	1 056	2 700
TALATA VOHIMENA	41 205	5 280	1 708	2 100
VINANY ANDAKATANIKELY	37 617	2 640	1 056	600
ILANJONA	33 003	2 640	1 056	600
SOATANANA	31 000	-	1 056	600
IVOAMBA	34 717	1 320	1 427	500
MAHATSINJONY	37 120	2 640	1 645	700
SAHAMBAVY	39 198	1 320	1 966	900
TAINDAMBO	34 973	1 320	1 086	600
ALAKAMISY AMBOHIMAHA	42 692	1 320	2 766	1 100
ALATSINAINY IALAMARINA	45 224	1 320	2 281	1 800
AMBALAKELY	37 477	1 320	1 497	700
AMBALAMHASOA	35 732	1 320	1 056	800
ANDRAINJATO CENTRE	44 374	1 320	1 056	600
ANDRAINJATO EST	38 626	1 320	1 056	500
ANDROY	37 425	2 640	1 389	1 400
FANDRANDAVA	34 650	1 320	1 112	400
IALANANINDRO	43 241	1 320	1 056	500
AMPATSY AMPANGABE	34 220	-	1 056	500
SAFATA	31 000	-	1 056	147
VINANINORO ANDREFANA	33 809	1 320	1 056	300
AMBALAMIDERA II	34 093	1 320	1 056	500
AMBONDRONA	31 000	1 320	1 600	1 600
ANDOHARANOMAITSO	43 588	1 320	2 406	2 700
ANJOMA ITSARA	43 135	1 320	1 056	800
ANKARINARIVO MANIRISOA	36 163	1 320	1 116	700
FANJAKANA	31 000	1 320	1 778	900
IAVONOMBY VOHIBOLA	36 539	1 320	1 228	700

En milliers d'Ariary

Commune	Subventions de fonctionnement	Subventions pour les Centres de Santé de Base (CSB)	Subventions pour les Secrétaires d'état civil (SEC)	Subventions pour les Ecoles Primaires Publiques (EPP)
ISORANA	60 331	1 320	1 348	1 000
MAHAZOARIVO	47 027	1 320	1 156	2 600
NASANDRATRONY	35 309	1 320	1 079	800
SOATANANA	35 410	2 640	1 056	800
AMBALAMIDERA AMBOHIMANANA	33 025	1 320	1 056	200
ANDREAMALAMA	37 065	1 320	1 056	400
ALAKAMISY ITENINA	38 830	1 320	1 931	1 400
ANDRANOMIDITRA	39 349	1 320	1 787	1 500
ANDRANOVORIVATO	41 435	2 640	2 491	2 000
ANKAROMALAZA MIFANASOA	33 756	1 320	1 056	500
IHAZOARA	34 883	2 640	1 056	1 000
MAHADITRA	40 073	2 640	2 296	1 000
MAHASOABE	41 884	1 320	2 367	1 800
MANEVA	34 361	1 320	1 056	700
SOAINDRANA	55 036	1 320	1 056	400
TALATA AMPANO	38 556	1 320	2 143	1 400
VINANITELO	39 099	1 320	1 450	2 300
VOHIBATO ANDREFANA	33 223	1 320	1 056	700
VOHIMARINA	35 561	2 640	2 094	1 700
VOHITRAFENO	36 413	1 320	1 249	1 100
ANJANOMANONA TSIAMI AVAKA	34 002	-	1 056	700
LAMOSINA	36 032	1 320	1 056	1 400
CU MAHAJANGA	105 228	10 560	24 016	12 730
AMBALABE BEFANJAVA	41 791	3 960	1 056	1 200
AMBALAKIDA	36 234	3 960	1 056	1 600
ANDRANOBOKA	53 367	2 640	1 056	1 400
BEKOBAY	37 126	1 320	1 056	1 300
BELOBAKA	43 352	2 640	1 380	1 900
BETSAKO	35 394	2 640	1 142	1 300
BOANAMARY	43 134	2 640	1 056	800
MAHAJAMBA USINE	48 025	5 280	1 415	1 300
MARIARANO	47 074	2 640	1 056	2 000
AMBATO BOENI	95 122	2 640	5 095	3 012
AMBONDROMAMY	57 807	1 320	1 056	700
ANDRANOFASIKA	40 610	1 320	1 140	1 400
ANDRANOMAMY	43 957	5 280	1 715	1 900
ANJIAJIA	49 409	1 320	2 184	1 800
ANKIJABE	55 338	2 640	1 500	1 800
ANKIRIHITRA	46 324	1 320	1 106	1 600
MADIROVALO	78 681	2 640	3 339	2 500
MANERINERINA	47 049	3 960	2 029	1 900
SITAMPIKY	41 804	2 640	2 666	1 900
TSARAMANDROSO	61 330	2 640	1 430	1 700
AMBESISIKA	43 835	1 320	1 056	1 000
AMBATOMAINTY	39 573	1 320	1 056	1 600
BEMARIVO	35 683	3 960	1 056	1 400
MAROTSIALEHA	35 296	2 640	1 056	1 200
SARODRANO	36 132	1 320	1 056	900
MAKARAINGO	36 183	1 320	1 056	900
AMBALIHA	33 111	1 320	1 056	1 000
AMBARIJEBY SUD	42 428	1 320	1 056	800

En milliers d'Ariary

Commune	Subventions de fonctionnement	Subventions pour les Centres de Santé de Base (CSB)	Subventions pour les Secrétaires d'état civil (SEC)	Subventions pour les Ecoles Primaires Publiques (EPP)
AMBOLOBOZO	41 153	5 280	1 347	3 600
ANALALAVA	37 430	3 960	1 056	1 103
ANDRIABAVONTSONA	45 071	-	1 056	1 400
ANKARAMY	40 966	6 600	1 759	3 700
ANTONIBE	56 533	2 640	2 195	4 200
BEFOTAKA NORD	39 215	2 640	1 400	2 500
MAROMANDIA	55 185	1 320	2 769	5 800
MAROVANTAZA	51 142	1 320	-	1 100
MAROVATOLENA	36 179	2 640	1 143	1 800
MAHADRODROKA	48 408	1 320	1 056	2 600
ANGOAKA SUD	38 964	-	1 056	1 400
ANDREVOREVO	34 654	-	1 056	500
BEJOFO	36 035	2 640	1 056	400
ANTSALOVA	81 578	1 320	2 179	1 500
BEKOPAKA	36 529	2 640	1 140	1 300
MASOARIVO	40 979	3 960	1 512	700
SOAHANY	34 592	3 960	1 056	800
TRANGAHY	36 470	3 960	1 056	1 400
BEMARAHA ANTSINANANA (TSIANDRO)	31 000	1 320	1 056	500
AMBODIMADIRO	36 744	3 960	1 056	1 700
AMBODIMANARY	37 141	2 640	1 137	1 900
AMBODIMANDRESY	45 397	1 320	1 068	1 900
AMPANDRIANKILANDY	39 723	2 640	1 508	2 300
ANAHIDRANO	42 100	2 640	1 320	1 600
ANDREBA	48 992	1 320	1 129	1 100
ANJALAZALA	35 544	5 280	1 056	2 200
ANJAMANGIRANA	38 438	2 640	1 152	1 700
ANKERIKA	37 257	2 640	1 056	1 400
ANTSAHABE	39 831	3 960	1 640	2 900
CU ANTISOHIHY	47 476	1 320	2 000	2 826
MAROALA	41 005	3 960	1 367	800
AMBALAFAMILY	35 681	1 320	1 056	1 000
AMBALAROMBA	33 961	1 320	1 056	900
AMBATORIHA	37 832	2 640	1 445	1 800
AMBATOSIA	36 528	2 640	1 451	2 000
AMBODIADABO	37 259	1 320	1 056	1 100
AMBODISIKIDY	31 000	1 320	1 056	1 300
AMBOVONOMBY	35 411	1 320	1 056	1 000
ANALILA	38 738	1 320	1 056	1 400
ANTANANIVO HAUT	31 000	2 640	1 056	1 600
ANTSAMAKA	34 505	2 640	1 056	1 200
BEALANANA	81 133	1 320	2 110	1 774
BEANDRAREZONA	34 200	3 960	1 056	1 600
MANGINDRANO	35 491	3 960	1 056	2 200
MAROTOLANA	43 620	1 320	1 056	3 100
AMBARARATABE NORD	35 078	-	1 056	1 500
AMBARARATA SOFIA	31 000	1 320	1 056	2 000
AMBODIHAMPANA	34 139	2 640	1 056	700
ANKAZOTOKANA	34 431	1 320	1 056	700
ANJAZORO MADOSY	37 593	1 320	1 056	1 300
AMBOHIMISONDROTRA	33 412	1 320	1 056	1 700

En milliers d'Ariary

Commune	Subventions de fonctionnement	Subventions pour les Centres de Santé de Base (CSB)	Subventions pour les Secrétaires d'état civil (SEC)	Subventions pour les Ecoles Primaires Publiques (EPP)
ANTSIRADAVA	33 468	-	1 056	1 100
AMBARARATA	49 173	3 960	1 122	1 700
AMBODIMOTSO SUD	36 937	2 640	1 358	1 400
AMBOLIDIBE EST	49 508	3 960	2 002	4 200
ANKARONGANA	45 981	5 280	1 850	4 400
ANTSAKABARY	48 749	3 960	2 207	5 500
ANTSAKANALABE	39 411	3 960	1 796	3 100
CU BEFANDRIANA NORD	36 506	1 320	1 799	945
MAROAMALONA	37 773	2 640	1 147	1 700
MATSONDAKANA	37 719	1 320	4 793	3 400
MORAFENO	35 485	6 600	3 095	1 400
TSARAHONENANA	42 891	6 600	2 888	4 100
TSIAMALAO	42 156	5 280	2 192	4 000
AMBODIMOTSO HAUT	35 913	-	1 056	1 500
BELALONA	47 674	3 960	1 056	5 500
AMBOLODIA SUD	33 549	1 320	1 056	1 500
ANKASAKASA	38 489	1 320	1 056	2 800
BEKODOKA	37 127	1 320	1 056	2 600
BESALAMPY	37 478	1 320	1 237	1 111
MAHABE	33 947	1 320	1 391	800
MAROVOAY SUD	34 787	1 320	1 056	1 400
SOANENGA	35 109	2 640	1 056	1 700
AMPAKO	31 000	1 320	1 056	1 200
ANTSIRASIRA	31 000	-	1 056	400
ANDASIBE	31 000	1 320	1 056	500
ANTANIMBARIBE	31 000	1 320	1 056	1 000
BETAIMBOAY	31 000	1 320	1 056	800
KANDREHO	34 362	1 320	1 056	800
AMBALIHA	56 934	1 320	1 056	1 600
BEHAZOMATY	33 493	1 320	1 056	1 100
MAHATSINJO	36 051	-	1 056	1 600
AMBALAJIA	37 885	1 320	1 056	900
AMBALANJANAKOMBY	35 684	1 320	1 163	900
CU MAEVATANANA	57 055	1 320	1 829	1 562
ANDRIBA	51 137	2 640	1 056	1 900
ANTANIMBARY	36 275	1 320	1 056	1 100
ANTSIAFABOSITRA	41 181	3 960	1 151	2 600
BEMOKOTRA	33 605	1 320	1 056	400
BERATSIMANINA	35 411	1 320	1 056	1 000
MADIROMIRAFY	33 672	1 320	1 056	300
MAEVATANANA II	42 887	-	1 539	2 200
MAHATSINJO	38 521	2 640	1 076	2 100
MAHAZOMA	42 327	1 320	1 544	1 700
MANGABE	48 079	2 640	1 056	1 000
MARIA	41 518	1 320	1 056	1 600
MORAFENO	38 304	2 640	1 056	2 000
TSARARANO	50 795	2 640	1 403	700
MAROKORO	33 346	1 320	1 056	600
BEANANA	45 039	1 320	1 056	900
BERIVOTRA 5/5	34 684	-	1 056	500
ANDABOTOKA ANTSAKOALAMOTY	33 755	1 320	1 056	1 097
ANDRANOVAO	36 003	1 320	1 056	500

En milliers d'Ariary

Commune	Subventions de fonctionnement	Subventions pour les Centres de Santé de Base (CSB)	Subventions pour les Secrétaires d'état civil (SEC)	Subventions pour les Ecoles Primaires Publiques (EPP)
ANDREA	35 322	1 320	1 056	1 100
ANKISATRA	33 192	1 320	1 056	800
ANTSaidoha BEBAO	33 825	1 320	1 056	500
ANTSONDRODAVA	31 000	1 320	1 056	300
BEBAOKY SUD	35 173	1 320	1 056	400
BELITSAKY	31 000	1 320	1 056	1 000
BEREVO RANOBE	33 909	2 640	1 056	1 200
BETANATANANA	35 975	1 320	1 056	400
MAFAIJIJO	33 878	1 320	1 056	500
MAINTIRANO	116 540	1 320	1 789	1 100
MAROHAZO	34 035	2 640	1 056	300
TAMBOHORANO	33 232	1 320	1 056	600
VEROMANGA	33 885	1 320	1 056	400
MAROMAVO	31 000	1 320	1 056	300
BEMOKOTRA SUD	39 796	1 320	1 056	800
AMBOHITOAKA	42 519	3 960	2 719	1 600
AMPASIMATERA	40 512	2 640	1 639	1 300
BEKORATSAKA	43 130	2 640	2 146	3 000
KOMAJIA	39 745	1 320	1 056	1 200
MAMPIKONY I	39 449	1 320	1 521	1 449
MAMPIKONY II	44 749	1 320	2 091	2 900
AMBODIHAZOAMBO	47 315	1 320	1 240	700
MALAKIALINA	42 720	1 320	1 297	1 900
BETARAMAHAMAY	35 049	1 320	1 056	900
ANKIRIRIKY	37 006	-	1 056	1 100
AGNOVOLAVA NORD	35 345	3 960	1 056	900
AMBALAKIRAJY	51 403	2 640	1 668	3 500
AMBARIKORANO	31 000	1 320	1 056	900
AMBARIPAICA	42 030	1 320	1 056	900
AMBODIADABO	36 855	1 320	1 056	1 300
AMBILOMBE	40 157	1 320	1 056	1 200
AMBOABOA	33 113	1 320	1 056	2 300
AMBOHISOA	37 305	1 320	1 056	1 300
AMBORONDOLO	39 265	1 320	1 056	500
AMPATAKAMARORENY	47 698	1 320	1 056	2 300
ANDOHJANGO	44 690	2 640	1 056	2 100
ANJIABE	44 457	2 640	1 056	2 000
ANKIABE-SALOHY	49 760	2 640	1 889	4 900
ANTANAMBAON'AMBERINA	48 529	1 320	1 087	5 500
ANTANANDAVA	36 451	1 320	1 319	1 700
ANTSATRAMIDOLA	44 536	1 320	1 086	1 900
ANTSIRABE CENTRE	44 013	1 320	1 095	2 100
ANTSOHA	34 873	-	1 294	1 600
CU MANDRITSARA	41 799	1 320	2 601	1 852
KALANDY	40 945	2 640	1 913	3 300
MANAMPANEVA	42 910	1 320	1 056	1 900
MAROTANDRANO	53 615	2 640	1 692	2 600
TSARATANANA	42 226	1 320	1 056	1 926
ANDRATAMARINA	46 581	1 320	1 056	1 000
TSARAJOMOKA	33 454	2 640	1 056	1 900
ANKIAKABE FONOKA	40 125	-	1 056	1 000
AMBODIAMONTANA KIANGA	47 162	1 320	1 056	800

En milliers d'Ariary

Commune	Subventions de fonctionnement	Subventions pour les Centres de Santé de Base (CSB)	Subventions pour les Secrétaires d'état civil (SEC)	Subventions pour les Ecoles Primaires Publiques (EPP)
ANTSIASTIAKA	44 346	2 640	1 056	2 100
PONT SOFIA	48 100	1 320	1 056	1 800
AMBINANY FANGO	34 489	1 320	1 056	1 300
AMBOLOMOTY	37 573	2 640	1 588	700
ANKAZOMBORONA	48 597	3 960	2 708	4 300
ANOSINALAINOLONA	37 452	1 320	1 186	900
ANTANAMBAO ANDRANOLAVA	35 431	2 640	1 056	900
ANTANIMASAKA	37 350	2 640	1 056	700
BEMAHARIVO	39 959	2 640	1 204	2 200
MANARATSANDRY	49 802	1 320	3 250	900
MAROSAKOA	48 829	1 320	1 056	1 300
MAROVOAY BANLIEU	39 467	2 640	1 184	1 600
MAROVOAY VILLE	157 648	2 640	3 923	3 215
TSARARANO	40 787	1 320	1 073	800
ANDRANA	39 477	1 320	1 327	1 900
ANKABOKA	36 919	1 320	1 056	700
AMBARIMANINGA	31 000	1 320	1 056	500
ANTOGOMENA BEVARY	37 325	1 320	1 149	1 500
ANTSEZA	37 202	1 320	1 056	1 300
BEKIPAY	34 674	2 640	1 056	1 300
KATSEPY	36 624	3 960	1 137	2 200
MATSAKABANJA	43 080	3 960	1 216	1 600
MITSIJO	34 537	7 920	1 056	500
ANDRAMY	34 871	1 320	1 056	1 400
BERAVINA	36 914	2 640	1 056	1 400
MORAFENOBE	38 671	5 280	1 089	3 100
ANTRANOKOAKY	35 024	2 640	1 056	1 000
AMBANJABE	35 968	1 320	1 108	1 300
AMBODIMAHABIBO	33 939	1 320	1 333	1 600
AMBODISAKOANA	48 617	2 640	1 531	1 600
AMBODIVONGO	43 775	1 320	1 295	2 200
AMPARIHY	47 622	1 320	1 189	1 800
ANDRANOMEVA	36 245	1 320	1 349	1 100
LEANJA	42 272	2 640	2 043	3 200
MAEVARANOHELY	34 388	1 320	1 056	1 300
MAROVATO	33 349	2 640	2 402	1 200
PORT BERGER I	40 193	1 320	1 983	1 577
PORT BERGER II	64 425	-	1 056	1 700
TSARAHASINA	54 445	1 320	1 281	2 100
TSARATANANA I	36 904	2 640	1 056	1 500
TSININGIA	37 285	1 320	1 735	1 400
TSINJOMITONDRACA	38 545	2 640	1 065	2 600
AMBATOMILAHATRANO	33 348	2 640	1 056	1 200
ANDRANOMENA I	33 673	1 320	1 056	800
IHOBAKA	34 990	1 320	1 056	1 200
AMBOHIPAKY	36 644	7 920	1 190	2 800
ANDRANOMAVO	39 852	5 280	2 268	4 600
SOALALA	39 451	6 600	1 768	1 449
ANTSAKOAMILEKA	33 797	1 320	1 056	1 400
AMBAKIRENY	39 505	5 280	1 464	4 400
AMPANDRANA	31 000	2 640	1 056	800
ANDRIAMENA	35 542	5 280	1 645	2 200

En milliers d'Ariary

Commune	Subventions de fonctionnement	Subventions pour les Centres de Santé de Base (CSB)	Subventions pour les Secrétaires d'état civil (SEC)	Subventions pour les Ecoles Primaires Publiques (EPP)
BEKAPAİKA	37 691	2 640	1 082	1 400
BETRANĐRAKA	35 515	2 640	1 135	1 400
BRIEVILLE	35 411	5 280	1 076	2 000
KELİLOHA	33 745	2 640	1 056	900
MANAKANA	58 599	1 320	1 056	1 600
SAKOAMADİNİKA	34 094	1 320	1 056	1 800
SAROBARATRA	40 908	3 960	1 277	1 800
TSARAROVA	36 435	1 320	1 056	1 400
TSARATANANA	42 450	3 960	1 882	4 200
İSİKO	31 000	-	1 056	800
C.U. TOAMASINA I	136 841	7 920	29 898	18 152
AMBODILAZANA	38 250	2 640	1 929	2 300
AMBODIRIANA	35 808	2 640	1 069	1 400
AMBODITANDROROHO	36 798	3 960	1 222	1 700
AMPASIMADİNİKA MANAMBOLO	33 787	1 320	1 066	1 000
AMPASIMBE	41 450	3 960	2 594	2 700
ANDONDABE	38 339	2 640	1 719	2 000
ANDRANOBOLAHA	43 470	2 640	1 088	1 700
ANTENINA	41 505	1 320	1 056	1 900
ANTETEZAMBARO	50 810	2 640	1 677	1 900
FANANDRANA	41 413	2 640	1 704	1 900
FİTO	35 930	2 640	1 636	1 100
MAHAVEŁONA (FOULPOINTE)	41 490	2 640	1 867	1 700
MANGABE	36 279	1 320	1 293	1 500
SAHAMBALA	39 298	3 960	1 729	3 200
TAMATAVE SUBURBAİNE	54 052	2 640	2 150	2 300
AMPOROFORO	41 454	2 640	1 056	1 800
AMPİSOKİANA	42 112	1 320	1 056	1 200
SATRANĐROY	35 434	2 640	1 056	1 100
AMBANĐRIKA	33 738	1 320	1 056	300
AMBATONĐRAZAKA	168 816	3 960	7 338	2 661
AMBATONĐRAZAKA SUBURBAİNE	35 986	1 320	1 179	800
AMBATOSORATRA	48 364	1 320	2 368	800
AMBOHİSİLAOZANA	38 314	3 960	1 645	1 200
AMPARIHİNTSOKATRA	36 301	2 640	1 140	1 100
AMPİTATSİMO	37 130	5 280	2 545	800
ANDİLANATOBY	40 753	5 280	2 068	2 600
ANDROMBA	33 212	1 320	1 056	400
ANTANANĐAVA	47 083	2 640	1 056	1 900
ANTSANGASANGA	44 557	1 320	1 056	300
BEJOFO	38 717	5 280	1 624	1 200
DİDY	58 228	5 280	2 442	4 500
FERAMANGA AVARATRA	35 875	1 320	1 545	1 400
İLAFY	35 754	3 960	1 686	1 400
İMERİMANDROSO	51 922	2 640	1 461	1 100
MANAKAMBAHİNY ANDREFANA	40 869	2 640	2 344	2 100
MANAKAMBAHİNY ANTSİNANANA	59 786	5 280	1 056	1 700
SOALAZAINA	36 917	1 320	1 094	2 000
TANAMBAO BESAKAY	38 328	5 280	1 213	2 700
AMBOHİBORİMANGA	34 065	1 320	1 056	500
AMBOHİĐAVA	37 137	1 320	1 056	800
AMBATOMAİNTY	38 302	2 640	1 646	1 800

En milliers d'Ariary

Commune	Subventions de fonctionnement	Subventions pour les Centres de Santé de Base (CSB)	Subventions pour les Secrétaires d'état civil (SEC)	Subventions pour les Ecoles Primaires Publiques (EPP)
AMBOAVORY	65 935	1 320	1 437	2 100
AMBOHIJANAHARY	89 309	2 640	2 973	2 500
AMBOHITRARIVO	57 551	1 320	1 798	1 100
AMPARAFARAVOLA	97 143	3 960	3 406	1 869
ANDREBAKELY SUD	42 914	1 320	1 056	700
BEANANA	37 068	1 320	1 305	1 400
BEDIDY	33 517	2 640	1 056	1 000
MORARANO CHROME	80 205	1 320	4 427	3 100
RANOMAINTY	34 100	1 320	1 056	500
TANAMBE	50 708	2 640	1 782	1 000
VOHIMENA	80 001	3 960	1 137	1 500
VOHITSARA	41 798	1 320	1 056	500
ANDILANA NORD	50 066	1 320	1 056	800
AMBODIMANGA	33 340	1 320	1 056	500
AMPASIKELY	37 557	1 320	1 056	400
ANDREBAKELY NORD	51 213	3 960	1 073	2 700
SAHAMAMY	35 343	1 320	1 182	1 200
AMBOHIMANDROSO	43 513	-	1 056	1 900
ANORORO	38 997	1 320	1 094	800
AMBODIRANO	35 336	1 320	1 056	1 200
ANDRANOBE	34 131	-	1 056	800
ANDILAMENA	109 756	3 960	2 326	3 230
ANTANIMENABAKA	39 693	1 320	1 706	2 400
BEMAITSO	36 110	5 280	1 056	900
MAITSOKELY	33 827	2 640	1 056	900
MAROADABO	33 403	1 320	1 056	1 200
MAROVATO	44 130	1 320	1 056	2 800
MIARINARIVO	37 257	2 640	1 204	2 200
TANANANIFOLOLAHY	33 425	1 320	1 056	1 100
AMPONDRABE	35 477	1 320	1 056	1 000
AMBALANOMBY	34 917	1 320	1 056	1 500
AMBATOHARANANA	52 073	1 320	1 056	1 700
AMPANDROANTRAKA	45 493	1 320	1 056	1 500
AMPASIMANEVA	34 066	1 320	1 056	1 000
ANOSIBE AN'ALA	41 857	3 960	2 781	2 300
ANTANDROKOMBY	38 194	3 960	1 056	3 200
LONGOZABE	48 642	5 280	1 819	3 000
NIAROVANA	34 154	2 640	1 056	1 000
TRATRAMARINA	33 398	2 640	1 056	900
TSARAVINANY (CHEF LIEU)	54 337	1 320	1 056	2 900
AMBODIMERANA	34 110	2 640	1 056	1 100
ANTANAMBAO MANAMPOTSY	60 046	3 960	1 327	2 300
ANTANANDEHIBE	39 736	2 640	1 056	2 100
MAHELA	36 276	1 320	1 240	2 500
MANAKANA	34 818	5 280	1 056	1 800
SAIVAZA	43 771	3 960	1 056	1 400
MANARATSANDRY	34 578	1 320	1 056	1 900
AMBALARONDRA	36 549	3 960	1 209	2 600
AMBINANINONY	37 350	2 640	1 092	2 300
AMBOHIMANANA	35 227	2 640	1 056	1 800
AMPASIMBE	37 551	1 320	1 056	3 000
ANDEKALEKA	33 791	1 320	1 056	1 000

En milliers d'Ariary

Commune	Subventions de fonctionnement	Subventions pour les Centres de Santé de Base (CSB)	Subventions pour les Secrétaires d'état civil (SEC)	Subventions pour les Ecoles Primaires Publiques (EPP)
ANDEVORANTO	37 452	1 320	1 306	1 500
ANIVORANO ATSIANANA	36 990	1 320	1 073	1 400
ANJAHAMANA	35 622	2 640	1 056	2 000
FANASANA	34 143	1 320	1 056	1 000
FETRAOMBY	48 466	1 320	1 726	3 500
LOHARIANAVA	55 635	2 640	1 412	2 900
MAHATSARA	36 841	2 640	2 416	1 400
MAROSERANANA	37 517	1 320	1 056	2 400
RANOMAFANA	37 741	2 640	1 493	2 400
VOHIBINANY (BRICKAVILLE)	40 946	2 640	2 303	1 706
VOHIPENO RAZANAKA	47 700	1 320	1 056	1 600
VOHITRANIVONA	36 248	3 960	1 056	1 300
ANTSAPANANA	37 334	2 640	1 056	1 500
AMBODIMANGA IIFENOARIVO ATSIANANA	72 225	2 640	3 663	1 800
AMPASIMBE MANANTSATRANA	72 540	5 280	2 536	1 500
AMPASINA MANINGORY	89 020	3 960	3 430	3 100
ANTSIATSIKA	55 488	2 640	1 678	5 100
FENOARIVO ATSIANANA				
AMBONIVOHITRA	65 650	1 320	4 850	3 369
MAHAMBO	75 641	3 960	4 011	3 800
MIORIMIVALANA	54 834	1 320	2 126	2 200
SARANAMBANA	48 093	2 640	4 402	4 600
TSARATAMPONA I				
AMBATOHARANANA	40 441	3 960	1 554	1 100
VOHILENGO	41 705	2 640	2 863	2 400
VOHIPENO	81 555	3 960	1 738	6 600
MAHANORO (CHEF LIEU)	82 498	1 320	1 056	2 923
AMBANJAN'I SAHALAVA	35 551	-	1 056	1 100
BETAMPONA	37 406	-	1 056	900
AMBINANIDILANA	70 304	5 280	1 974	4 300
AMBINANINDRANO	40 351	5 280	2 720	5 500
AMBODIBONARA	60 771	2 640	2 079	3 900
AMBODIHARINA	40 047	1 320	2 376	1 500
ANKAZOTSIFANTATRA	51 054	2 640	1 194	2 700
BEFOTAKA	36 004	3 960	2 226	1 600
BETSIZARAINA	44 328	5 280	2 600	2 800
MAHANORO	36 134	3 960	2 889	600
MANJAKANDRIANA	40 536	2 640	1 641	2 800
MASOMELOKA	53 985	5 280	4 230	5 300
TSARAVINANY	43 943	2 640	2 034	900
ANDRANAMBOMARO	39 411	2 640	1 056	1 500
AMBATOHARANANA	35 848	1 320	1 149	2 200
AMBODIAMPANA	35 541	1 320	1 203	1 500
AMBODIVOANIO	37 854	2 640	1 337	1 800
ANTANAMBAOBE	37 026	1 320	1 069	1 400
ANTANAMBE	41 277	3 960	1 670	2 900
MANAMBOLOS	38 936	1 320	1 361	2 500
MANANARA AVARATRA	44 099	1 320	3 025	2 247
SANDRAKATSY	41 589	1 320	1 948	2 200
SAROMAONA	36 229	1 320	1 056	2 200
TANIBE	38 001	1 320	1 245	2 300

En milliers d'Ariary

Commune	Subventions de fonctionnement	Subventions pour les Centres de Santé de Base (CSB)	Subventions pour les Secrétaires d'état civil (SEC)	Subventions pour les Ecoles Primaires Publiques (EPP)
VANONA	35 927	1 320	1 456	1 300
ANDASIBE	35 531	1 320	1 056	1 100
IMORONA	35 931	1 320	1 056	800
ANTANANIVO	36 004	1 320	1 056	900
ANALAMPOTSY	38 300	-	1 056	1 500
MAHANORO	33 602	-	1 056	1 600
AMBINANITELO	42 596	2 640	2 915	2 300
ANDRANOFOTSY	51 095	1 320	1 056	800
ANJAHANA	62 389	2 640	1 566	800
ANJANAZANA	48 105	1 320	1 501	900
ANKOFA	51 856	1 320	1 110	1 100
MAROANTSETRA	107 128	2 640	3 173	3 443
RANTABE	65 333	1 320	1 056	800
VOLOINA	56 523	1 320	1 474	1 300
ANTSIRABE SAHATANY	34 589	2 640	1 056	700
ANTAKOTAKO	62 156	1 320	1 775	1 800
MANAMBOLO	55 968	2 640	1 619	1 200
ANDRODRONA	46 161	2 640	1 154	3 600
AMBANIZANA	38 808	2 640	1 056	800
AMBODIMANGA RATABE	46 935	1 320	1 056	1 100
MORAFENO	48 171	1 320	1 056	2 300
ANANDRIVOLA	47 949	1 320	1 056	1 200
ANKOFABE	48 673	1 320	1 056	1 000
MAHAVELONA	48 174	2 640	1 604	1 800
MARIHARANO	34 914	1 320	1 056	700
SAHASINDRO	34 437	1 320	1 056	700
AMBALAPAISO II	31 000	1 320	1 056	600
AMBATOFISAKA II	35 883	2 640	1 240	2 200
AMBOASARY	34 875	2 640	1 122	1 500
AMBODINONOKA	48 138	3 960	1 355	2 700
AMBOHIMILANJA	37 857	2 640	1 559	2 000
ANDONABE ATSIMO	35 958	3 960	2 076	1 700
ANDRORANGAVOLA	40 475	2 640	1 056	2 100
ANOSIARIVO	34 425	1 320	1 056	1 200
BETAMPONA	33 951	5 280	1 381	2 400
LOHAVANANA	34 709	2 640	1 056	1 000
MAROLAMBO	41 726	7 920	2 217	3 500
SAHAKEVO	38 487	2 640	1 402	1 400
AMBODIVOAHANGY (CHEF LIEU)	34 270	3 960	1 056	1 500
TANAMBAO RABEMANANA	31 000	1 320	1 056	2 900
MAROMITETY I	36 314	2 640	1 056	600
AMBATOVOLA	34 165	1 320	1 056	1 200
AMBOASARY	34 157	2 640	1 521	1 600
AMBOHIBARY (MORAMANGA SUBURBAINE)	42 838	7 920	2 826	4 400
AMBOHIDRONONO	36 749	2 640	1 121	1 400
AMPASIMPOTSY	35 035	2 640	1 056	1 900
ANDAINGO	39 482	2 640	2 108	1 900
ANDASIBE	34 637	1 320	1 234	1 300
ANOSIBE IFODY	34 463	2 640	1 056	800
ANTANANDAVA	35 445	1 320	1 154	2 100
ANTANIDITRA	40 322	1 320	1 056	800

En milliers d'Ariary

Commune	Subventions de fonctionnement	Subventions pour les Centres de Santé de Base (CSB)	Subventions pour les Secrétaires d'état civil (SEC)	Subventions pour les Ecoles Primaires Publiques (EPP)
BEFORONA	40 515	2 640	1 934	2 500
BELAVABARY	34 100	2 640	1 056	900
BEPARASY	36 778	3 960	1 365	1 300
FIERENANA	41 552	2 640	1 325	2 200
LAKATO	40 183	3 960	1 639	3 300
MANDIALAZA	38 285	2 640	1 331	1 400
MORAMANGA	52 847	3 960	4 226	3 747
MORARANO GARA	38 153	3 960	1 404	2 300
SABOTSY ANJIRO	38 523	1 320	1 520	1 000
VODIRIANA	34 904	1 320	1 056	1 000
AMPASIMPOTSY GARA	34 557	1 320	1 056	1 000
ANALASOA	31 000	2 640	1 056	600
BEMBARY	33 688	1 320	1 056	1 700
NOSY BORAHA	51 691	13 200	2 890	2 000
AMBAHOABE	58 778	5 280	2 285	4 200
AMBODIAMPANA I	36 080	1 320	1 056	1 000
ANDAPAFITO	63 517	2 640	2 076	4 100
ANTANIFOTSY	53 921	1 320	1 511	5 400
ANTENINA	57 198	5 280	1 995	4 300
FOTSIALANANA	45 973	2 640	1 827	2 000
MANOMPANA	60 413	3 960	1 660	1 800
SOANIERANA IVONGO	46 209	2 640	2 662	1 400
AMBINANISAKANA	37 606	1 320	1 056	800
AMBALABE	39 084	1 320	1 056	2 000
AMBALAVOLO	43 336	1 320	1 056	1 300
AMBODITAVOLO	57 013	1 320	1 056	1 300
AMBODIVOANANTO	33 269	1 320	1 056	500
AMPASIMADINIKA	45 368	1 320	1 056	1 100
AMPASIMAZAVA	50 390	1 320	1 056	700
ANTANAMBAO MAHATSARA	49 306	1 320	1 280	3 000
IFASINA I	50 676	1 320	1 068	1 800
IFASINA II	35 880	1 320	1 056	1 200
ILAKA ATSINANANA	64 968	2 640	1 108	1 200
MAINTINANDRY	33 125	1 320	1 056	300
NIERENANA	33 708	1 320	1 056	700
SAHAMATEVINA	74 376	3 960	1 056	1 200
TSIVANGIANA	54 886	1 320	1 158	1 500
VAHATRAKAKA	31 000	1 320	1 056	700
VATOMANDRY	114 301	2 640	1 323	1 175
IAMBORANO	33 120	-	1 056	1 000
NIAROVANA CAROLINE	36 475	1 320	1 056	1 200
TSARASAMBO	51 386	1 320	1 056	1 000
AMBODIVONONOKA RANGANANA	35 309	-	1 056	1 300
IFASINA	31 834	1 320	1 056	700
AMBATOHARANANA	41 425	1 320	1 244	2 200
AMBODIMANGAVALO	39 526	3 960	1 114	2 100
AMBOHIBE	66 457	2 640	1 995	2 600
AMPASIMAZAVA	37 863	1 320	1 056	800
ANDASIBE	54 767	2 640	2 497	4 600
ANJAHAMBE	70 300	2 640	1 409	1 900
MAROMITETY	59 074	2 640	1 928	2 200
MIARINARIVO	73 057	3 960	2 426	4 200

En milliers d'Ariary

Commune	Subventions de fonctionnement	Subventions pour les Centres de Santé de Base (CSB)	Subventions pour les Secrétaires d'état civil (SEC)	Subventions pour les Ecoles Primaires Publiques (EPP)
SAHATAVY	37 979	2 640	1 244	2 300
VAVATENINA	50 798	1 320	4 223	2 942
TANAMARINA	39 918	-	1 056	1 400
C.U. TOLIARY I	216 888	10 560	17 058	10 188
AMBOHIMAHAVELONA	42 409	2 640	1 165	1 400
AMBOLOFOTY	36 145	1 320	1 056	900
ANALAMISAMPY	38 834	1 320	2 273	1 100
ANDRANOVOVY	38 948	1 320	1 723	1 500
ANKILOLOAKY	63 905	1 320	3 042	3 000
ANKILIMALINIKA	47 181	2 640	1 056	1 000
ANKORAOBATO MILENAKE	60 157	2 640	1 572	1 300
ANTANIMENA	38 185	1 320	1 056	700
BEHELOKE	36 044	2 640	1 389	1 600
BELALANDA	38 784	5 280	1 722	1 200
IANANTSONY (SAINT AUGUSTIN)	71 141	5 280	1 359	1 200
MANOMBO ATSIMO	37 287	5 280	1 601	1 200
MANOROFIFY	34 391	1 320	1 056	500
MAROFOTY	34 729	2 640	1 105	800
MAROMIANDRA	39 614	1 320	1 064	1 900
MIARY BEHOMPY	35 201	1 320	1 056	1 600
SOALARA	34 422	1 320	1 056	400
TSIANISIHA	38 708	3 960	1 246	1 300
MIARY	34 957	1 320	1 056	700
ANDRANOHINALY	35 284	1 320	1 056	900
MITSINJO BETANIMENA	58 696	1 320	1 939	500
BETSINJAKA	81 723	1 320	1 199	800
ANAKAO	36 004	1 320	1 056	400
EFOETSE	34 862	1 320	1 056	400
SOHAZO	40 110	1 320	1 056	800
TSIFOTA	34 896	1 320	1 056	700
AMBOASARY ATSIMO	54 507	2 640	3 219	4 032
BEHARA	43 432	2 640	1 964	2 200
EBELO	42 633	1 320	1 142	1 400
ELONTY	55 015	1 320	1 144	2 500
ESIRA	42 542	1 320	1 071	600
IFOTAKA	43 363	2 640	2 261	2 700
MAHALY	44 708	3 960	1 553	1 700
MANEVY	36 300	1 320	1 056	600
MAROMBY	42 899	2 640	1 056	1 800
MAROTSIRAKA	35 826	1 320	1 244	1 200
SAMPONA	38 742	1 320	1 496	1 400
TANANDAVA ATSIMO	52 827	2 640	1 643	1 500
TRANOMARO	38 376	1 320	1 638	2 200
TSIVORY	39 810	2 640	1 503	1 800
RANOBE	36 047	1 320	1 056	700
TOMBOARIVO	31 000	1 320	1 056	400
BERANO VILLE	34 583	-	1 056	1 200
MAHABO	31 000	1 320	1 056	1 000
AMBANISARIKA	41 171	1 320	1 105	1 500
AMBAZOA	36 525	1 320	1 501	1 700
AMBOHIMALAZA	36 470	1 320	909	2 500
AMBONAIVO	41 923	1 320	1 070	1 300

En milliers d'Ariary

Commune	Subventions de fonctionnement	Subventions pour les Centres de Santé de Base (CSB)	Subventions pour les Secrétaires d'état civil (SEC)	Subventions pour les Ecoles Primaires Publiques (EPP)
AMBONDRO	44 671	1 320	1 862	4 200
AMBOVOMBE ANDROY	64 094	1 320	7 001	5 676
AMPAMATA	36 440	1 320	1 056	1 800
ANDALATANOSY	53 054	3 960	3 081	4 000
ANJEKE ANKILIKIRA	43 022	1 320	1 707	2 600
ANTANIMORA ATSIMO	43 979	2 640	2 746	2 800
ERADA	36 832	1 320	1 262	1 200
IMANOMBO	57 355	2 640	1 802	2 100
JAFARO	60 947	1 320	3 576	3 800
MAROALIMAINTE	63 706	1 320	1 621	1 400
MAROALOPOTY	55 958	1 320	2 503	1 300
MAROVATO BEFENO	40 209	1 320	1 132	1 200
SIHANAMARO	43 824	1 320	2 615	3 300
TSIMANANADA	51 380	1 320	1 056	1 600
ANALAMARY	34 205	1 320	1 056	600
ANDRAGNANIVO	49 082	-	1 056	300
ANDOHARANO	34 358	-	1 056	900
AMBOROMPOTSY	45 750	5 280	1 659	2 600
AMPANIHY ANDREFANA	72 842	1 320	2 982	3 083
ANDROKA	53 979	2 640	3 059	3 800
ANKILIMIVORY	43 224	1 320	1 056	1 600
ANKILIZATO	42 460	2 640	1 056	1 300
ANOSA (ANKILIABO)	46 865	1 320	1 246	1 800
ANTALY	36 275	1 320	1 364	2 700
BELAFIKE AMBONY	40 480	1 320	1 125	3 400
BEROY ATSIMO	46 324	1 320	1 056	2 000
EJEDA	70 485	2 640	4 004	6 700
FOTADREVO	83 016	3 960	4 415	5 000
GOGOGOGO	45 070	1 320	1 783	2 400
ITAMPOLO	51 672	2 640	4 959	3 400
MANIRY	38 557	2 640	1 056	2 000
VOHITANY	49 929	1 320	1 171	2 900
BEAHITSE	58 103	1 320	2 144	3 400
AGNAVOHA	38 464	1 320	1 056	300
ANDROIMPANO	43 136	1 320	1 056	1 200
BEARA	33 937	-	1 056	900
ANDRANOMAFANA	40 567	1 320	1 056	500
ANKAZOABO ATSIMO	34 588	2 640	3 143	5 000
BERENTY	34 122	7 920	1 516	2 300
TANDRANO	38 487	2 640	1 290	2 200
ILEMBY	36 229	1 320	1 056	400
FOTOVOLO	34 798	1 320	1 056	800
AMBATOLAHY	37 187	-	1 056	800
ANKERIKY	31 000	1 320	1 056	800
ANKILIVALOKELY	31 519	2 640	1 056	800
AMBAHITA	51 862	2 640	1 722	3 700
AMBATOSOLA	35 885	1 320	1 056	1 200
ANIVORANO MITSINJO	46 000	1 320	1 056	400
ANJA AVARATRA	34 775	1 320	1 056	600
ANKARANABO AVARATRA	37 324	1 320	1 056	1 000
ANTSAKOAMARO	35 936	1 320	1 056	1 300
BEKITRO	58 364	2 640	2 418	5 000

En milliers d'Ariary

Commune	Subventions de fonctionnement	Subventions pour les Centres de Santé de Base (CSB)	Subventions pour les Secrétaires d'état civil (SEC)	Subventions pour les Ecoles Primaires Publiques (EPP)
BELINDO MAHASOA	43 704	1 320	1 414	2 600
BERAKETA	63 741	2 640	1 816	1 600
BETEZA	39 554	1 320	1 083	2 200
BEVITIKY	37 262	1 320	1 056	1 200
MANAKOMPY	40 839	1 320	1 056	1 900
MAROVIRO	43 543	2 640	1 056	1 700
MORAFENO BEKILY	62 821	1 320	1 296	2 532
TANANDAVA	33 893	3 960	1 433	700
TSIKOLAKY	50 026	1 320	1 056	1 400
TSIRADRANY	41 429	1 320	1 056	800
VOHIMANGA	36 192	-	1 056	1 200
BESAKOA	33 574	-	1 056	900
MIKAIKARIVO AMBATOMAINTY	34 333	1 320	1 056	800
AMBIKY	31 908	1 320	1 056	400
AMBOALIMENA	34 254	1 320	1 056	600
ANDIMAKY MANAMBOLO	35 458	1 320	1 056	700
ANKALALOBE	40 346	1 320	1 180	900
ANKOROROKY	34 463	1 320	1 056	500
ANTSOHA	41 134	1 320	1 056	1 800
BELON'I TSIRIBIHINA	95 929	1 320	3 400	1 500
BEMARIVO ANKIRONDRRO	63 368	1 320	1 056	700
BEREVO	34 945	2 640	1 056	900
BEROBOKA NORD	44 865	1 320	1 056	400
MASOARIVO	37 421	2 640	1 056	1 300
BELINTA	33 517	1 320	1 056	300
TSARAOTANA	34 882	2 640	1 056	900
TSIMAFANA	35 526	2 640	1 205	1 400
DELTA	35 492	1 320	1 056	900
BELOHA	76 723	3 960	3 176	5 800
KOPOKY	45 021	5 280	1 564	4 900
MAROLINTA	50 190	3 960	1 657	3 100
TRANOROA	44 393	3 960	2 912	4 300
TRANOVAHO	49 887	-	2 089	5 500
BEHABOBO	35 844	1 320	1 056	2 100
AMBATOTSIVALA	40 834	-	1 056	1 100
MAHAENEGNE	36 044	-	1 056	1 800
BENENITRA	40 651	3 960	1 234	1 500
EHARA	31 000	1 320	1 056	800
IANAPERERA	34 802	2 640	1 420	1 100
AMBALAVATO	35 334	2 640	1 056	2 500
ANKILIMARY	51 720	1 320	1 056	500
BENONOKY	36 971	3 960	1 056	1 400
BEHISATSY	34 135	2 640	1 056	1 700
BEROROHA	31 000	3 960	1 069	2 100
FANJAKANA	49 065	1 320	1 056	1 600
MANDRONARIVO	37 480	1 320	1 056	500
MARERANO	31 000	6 600	1 056	2 100
BEMAVO	35 700	3 960	1 056	1 000
SAKENA	31 000	1 320	1 056	800
TANAMARY	31 000	2 640	1 056	1 400
TANANDAVA	44 624	1 320	1 056	2 400
ANDRANOMANGATSIKA	39 379	1 320	1 056	1 400

En milliers d'Ariary

Commune	Subventions de fonctionnement	Subventions pour les Centres de Santé de Base (CSB)	Subventions pour les Secrétaires d'état civil (SEC)	Subventions pour les Ecoles Primaires Publiques (EPP)
ANTOHABATO	45 227	1 320	1 056	1 600
BEANTAKE	39 013	2 640	1 056	1 600
BELAMOTY	34 212	2 640	1 056	600
BETIOKY ATSIMO	48 385	2 640	1 771	2 982
BEZAHA	45 105	1 320	1 775	2 300
FENOANDALA	36 186	1 320	1 056	800
LAZARIVO	46 630	1 320	2 301	2 400
MANALOBÉ	34 246	1 320	1 056	900
MASIABOAY	48 163	1 320	1 174	2 100
MONTIFENO	31 000	1 320	1 056	400
SALOBÉ	35 825	2 640	1 056	800
SOAMANONGA	40 728	1 320	1 117	3 100
SOASERANA	33 589	-	1 056	200
TAMEANTSOA	38 903	2 640	1 056	1 800
TANAMBAO AMBONY	36 372	1 320	1 056	1 300
TONGOBORY	41 031	1 320	1 056	2 300
VATOLATSAKA	38 337	1 320	1 056	1 400
ANKAZOMBALALA	48 406	2 640	1 580	1 200
ANKAZOMANGA OUEST	39 643	1 320	1 056	1 000
SAKAMASAY	38 971	3 960	1 056	1 200
MAROARIVO ANKAZOMBALALA	42 917	1 320	1 056	1 200
ANKILIVALO	32 410	1 320	1 056	500
AMBATRY MITSINJO	34 638	1 320	1 056	800
BESELY	35 667	-	1 056	800
ANTSAVOA	33 658	-	1 056	200
MAROSAVOA	33 487	1 320	1 056	900
BEORA	31 000	-	1 056	900
SAVAZY II	36 888	1 320	1 056	800
VOHIMARY	36 198	-	1 056	2 300
AMBALASOA	44 792	2 640	1 056	1 300
AMBATOMIVARY	53 150	1 320	1 056	1 200
ANDRIANDAMPY	48 642	1 320	1 056	600
BEAMPOMBO I	44 305	1 320	1 056	1 000
BEAPOMBO II	39 005	1 320	1 056	700
BEKOROBO	50 098	1 320	1 056	900
BENATO TOBY	70 584	2 640	1 056	1 800
BETROKA	47 398	1 320	3 337	1 798
IABOROTRA	37 253	1 320	1 056	600
IANABINDA	40 596	1 320	1 118	1 500
IANAKAFY	40 591	1 320	1 172	1 800
ISOANALA	45 874	1 320	2 075	1 800
IVAHONA	37 481	1 320	1 056	1 500
JANGANY	58 811	1 320	1 501	1 200
MAHABO	33 743	2 640	1 558	1 000
MAHASOA ATSIANANA	38 200	1 320	1 056	1 500
MANARENA	37 472	-	1 056	1 100
NANINORA	33 028	2 640	1 056	600
TSARAITSO	31 000	1 320	1 056	400
SAKAMAHILY	41 531	1 320	1 056	600
ANALAMARY	35 132	1 320	1 056	1 000
KELIVAO	33 901	-	1 056	600
AMBATOABO	34 386	1 320	1 056	900

En milliers d'Ariary

Commune	Subventions de fonctionnement	Subventions pour les Centres de Santé de Base (CSB)	Subventions pour les Secrétaires d'état civil (SEC)	Subventions pour les Ecoles Primaires Publiques (EPP)
AMPASIMENA	36 709	1 320	1 420	1 200
AMPASY NAHAMPONA	35 412	1 320	1 056	400
ANALAMARY	53 786	1 320	1 056	1 300
ANALAMPATSY	36 155	2 640	1 056	900
ANDRANOBOBY	45 463	2 640	1 056	900
ANKARAMENA	38 710	2 640	1 356	1 600
BEVOAY	37 113	1 320	1 056	1 300
ENAKARA HAUT	34 134	1 320	1 056	1 100
ENANILIIHA	33 255	1 320	1 056	600
FENOEVO EFITA	36 045	2 640	1 056	400
IABOAKOHO RIANDAVA	33 008	1 320	1 056	500
IFARANTSA	51 135	2 640	1 056	1 000
ISAKA-IVONDRO	46 030	1 320	1 056	900
MAHATALAKY	44 484	3 960	2 313	2 400
MANAMBARO	46 934	2 640	1 611	1 000
MANANTENINA	36 753	2 640	1 072	900
MANDISO	33 454	1 320	1 056	500
MANDROMODROMOTSY	31 000	1 320	1 056	600
RANOMAFANA SUD	45 985	2 640	1 056	1 100
RANOPIISO	35 338	3 960	1 217	1 200
SARISAMBO	36 395	1 320	1 056	700
SOANIERNA	35 898	1 320	1 056	700
TAOLANARO	54 609	2 640	6 918	4 049
ANKARIERA	36 487	2 640	1 056	500
EMAGNOBO	34 327	1 320	1 056	500
SOAVARY	35 895	1 320	1 056	600
ANKILIVALO	36 104	-	1 056	1 100
TANANDAVA MANDRERE	33 536	1 320	1 056	800
AMBIA	38 272	1 320	1 056	1 700
AMPANIHY	31 000	2 640	1 841	300
ANKILIVALO	51 737	1 320	1 697	1 200
ANKILIZATO	40 108	2 640	2 319	2 600
BEFOTAKA	43 488	1 320	1 481	3 800
BERONONO	36 392	1 320	1 056	2 400
MAHABO	42 991	1 320	1 688	1 300
MALAIMBANDY	40 412	2 640	2 179	2 900
MANDABE	52 694	2 640	1 436	800
ANALAMITSIVALA	35 419	1 320	1 056	700
TSIMAZAVA	33 829	1 320	1 056	800
BEZEIKY	34 924	-	1 056	500
ANDRANOPASY	42 927	3 960	1 332	1 100
ANKILIABO	43 009	3 960	2 121	2 300
ANONTSIBE CENTRE	36 628	2 640	1 056	1 100
BEHARONA	41 105	3 960	1 689	2 100
MANJA	74 756	2 640	1 547	1 897
SOASERANA	35 892	1 320	1 056	1 000
BETSIOKY	35 494	1 320	1 056	500
AMBATOLAHY	41 126	2 640	1 306	4 500
AMPANIHY	47 556	2 640	1 056	1 200
ANKAVANDRA	34 133	1 320	1 445	500
ANKONDROMENA	33 079	2 640	1 056	500
ANKOTROFOTSY	41 084	2 640	1 210	1 200

En milliers d'Ariary

Commune	Subventions de fonctionnement	Subventions pour les Centres de Santé de Base (CSB)	Subventions pour les Secrétaires d'état civil (SEC)	Subventions pour les Ecoles Primaires Publiques (EPP)
ANOSIMENA	44 972	2 640	1 056	600
BEMAHATAZANA	47 512	1 320	1 056	2 400
BETSIPOLITRA	35 655	1 320	1 056	200
ISALO	36 681	2 640	1 168	1 200
ITONDY	41 157	2 640	1 056	200
MANAMBINA	38 716	2 640	1 071	1 100
MANANDAZA	33 128	1 320	1 056	400
MIANDRIVAZO	56 010	1 320	2 042	1 203
SOALOKA	31 000	1 320	1 089	500
DABOLAVA	36 183	1 320	1 180	1 100
ANDRANOMAINTY	36 062	-	1 056	1 100
AMBAHIKILY	72 047	1 320	3 266	3 000
ANTANIMIEVA	41 922	1 320	1 394	1 500
ANTONGO VAOVAO	44 310	2 640	1 056	2 500
BASIBASY	48 278	3 960	1 070	1 700
BEFANDRIANA ATSIMO	46 341	5 280	1 875	1 600
MOROMBE I	46 341	3 960	1 963	2 631
BEFANDREFA	38 950	6 600	1 125	2 500
ANKATSANKATSA SUD	40 878	2 640	1 085	1 100
TANANDAVALA STATION	51 338	1 320	1 056	1 100
ANALAIVA	60 992	2 640	2 066	2 200
BEFASY	47 087	9 240	1 493	1 400
BELO SUR MER	52 095	3 960	1 056	1 600
BEMANONGA	49 325	6 600	3 855	3 400
MORONDAVA	49 474	1 320	4 726	3 169
BEMANONGA MAROFANGILIHA	41 512	-	1 056	800
AMBINANY	57 507	2 640	1 486	1 300
AMBORONABO	34 784	1 320	1 056	1 400
ANDAMASINY VINETA	36 569	1 320	1 056	1 000
ANDRANOLAVA	39 394	1 320	1 056	1 300
BEREKETA	39 375	1 320	1 056	1 700
MAHABOBOKA	38 439	2 640	1 056	2 000
MIARY LAMATIHY	36 018	2 640	1 056	900
MIHAVATSE	33 728	1 320	1 056	700
MIKOBOKA	35 751	1 320	1 056	1 000
SAKARAHA	48 394	1 320	3 543	2 100
MIARY TAHEZA	63 833	1 320	1 056	1 000
MITSIJO (CHEF- LIEU)	40 918	-	1 056	2 100
ANTARITARIKA	39 052	2 640	1 675	3 100
FAUX CAP	41 547	5 280	1 428	3 300
IMONGY	36 644	1 320	1 265	3 800
MAROVATO	52 785	1 320	1 436	5 200
TSIHOMBE	57 523	1 320	3 478	4 900
ANJAPALY	39 754	3 960	1 254	2 300
NIKOLY	49 515	2 640	1 458	3 600
ANKILIVALO	37 175	-	1 056	2 400
BEHAZOMANGA	35 822	-	1 056	600
TOTAL	70 673 618	3 606 240	2 784 505	2 734 791

ANNEXE 17

DÉPENSES FISCALES

EVALUATION DES DEPENSES FISCALES - ANNEE 2019

Les dépenses fiscales constituent une des mesures de politique fiscale utilisées par le gouvernement pour apporter un soutien financier aux particuliers et aux entreprises (exonérations, réduction de taux ou d'impôts, allègement ...)

Elles sont autant un outil d'aide aux ménages qu'un instrument d'attrait des investissements pour les entreprises.

Toutefois, ces incitations équivalent à un renoncement de l'Etat à des recettes publiques autrement dit des réductions des ressources disponibles pour financer d'autres actions gouvernementales jugées prioritaires.

Ainsi la maîtrise des dépenses fiscales est très importante pour le Ministère chargé des Finances au même titre que celle des dépenses budgétaires pour la situation financière globale de l'Etat, d'autant plus que leur évaluation s'inscrit dans les bonnes pratiques en matière de transparence de la gestion budgétaire.

Cet exercice est fait annuellement au titre de l'année (N-2) de la Loi des Finances initiale en projet.

De ce fait, **la présente évaluation porte sur l'année fiscale 2019.**

Le tableau ci-dessous présente l'estimation des coûts des dépenses fiscales par nature d'impôt :

	Nombre de dépenses fiscales recensées	Nombre de dépenses fiscales évaluées	Montant estimé (En milliards d'Ariary)	% par rapport au PIB
Fiscalité indirecte et de porte				
Taxe sur la Valeur Ajoutée	165	142	1 099,88	2,1%
Droits de douane	167	167	348,74	0,7%
Droits d'accise	83	83	17,91	0,0%
Fiscalité directe				
Impôt sur les revenus capitaux mobiliers	14	1	-	0%
Impôt sur les revenus salariaux et assimilés	10	1	3,58	0%
TOTAL	439	394	1 470,12	2,83%

Source : DGI, DGD, DGEP, Calcul de l'auteur

Il est à noter que l'évaluation sur les Impôts sur les revenus est encore en cours du fait que l'Impôt sur les revenus de l'exercice 2019 est déclaré en 2020.

Suite à la pandémie mondiale qui a sévi Madagascar, en adéquation avec les dispositions d'allègements fiscaux, l'échéance des déclarations et des paiements n'est pas encore arrivée à terme lors de l'exercice d'évaluation.

L'objectif essentiel est d'améliorer la transparence de la gestion des finances publiques et de fournir une analyse apte à informer les législateurs et les décideurs politiques en vue de mettre en place une rationalisation efficace des mesures dérogatoires pour une meilleure mobilisation des recettes fiscales afin de financer la réalisation des infrastructures de base au profit de la population.

ANNEXE 18

RISQUES BUDGÉTAIRES

Annexe : Déclaration des Principaux Risques Budgétaires

Suivant la nouvelle disposition prise par le Gouvernement central il y a déjà quelques années en ce qui concerne les risques budgétaires, plusieurs points ont été relevés et viennent étoffer ceux qui sont énumérés dans la dernière Loi rectificatif de l'année fiscale de 2019.

Pour pouvoir mesurer l'ampleur des risques budgétaires auxquels les pays ont été confrontés, le FMI a récemment effectué un renforcement de capacité sur les éventuels risques budgétaires que le pays pourrait heurter au cours de l'année 2021. Ainsi, c'est pour cette raison que la présente annexe est conçue pour compléter le budget annuel et a pour but de fournir des informations relatives aux risques qui pèsent sur le budget mentionné en supra.

En effet, les risques ci-après sont considérées comme néfastes à l'équilibre budgétaire :

- Les catastrophes d'origines naturelles et anthropiques y compris la pandémie du COVID19,
- Les projets publics privés,
- Les déséquilibres du système de pensions de la fonction publique,
- Les dettes publiques,
- Les variations du taux de change,

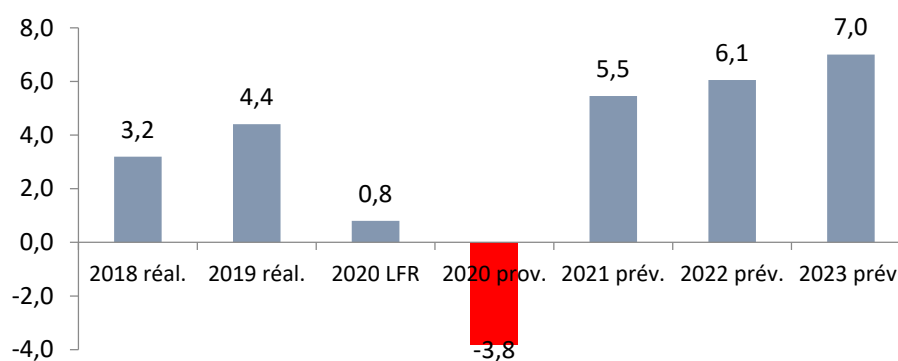
Risque 1 : Les catastrophes d'origines naturelles et anthropiques :

I. SECTEUR REEL

A. Croissance économique

Au même titre que les autres pays, Madagascar n'a pas été épargné par la pandémie de Covid-19 que ce soit au niveau sanitaire ou au niveau économique. Les différentes restrictions au déplacement tant nationales qu'internationales n'ont pas été neutre vis-à-vis des activités économiques. Elles ont non seulement perturbé le côté offre mais ont également conduit à une contraction significative de la demande. Si la projection évaluait la croissance économique de 2020 à 0,8% dans la LFR, la recrudescence des infectés du Covid-19 et le renforcement des mesures de confinement et de distanciation sociales au début du second semestre 2020 conduit actuellement à anticiper une récession économique et à estimer cette variation de la production à -3,8%. Certes, un Plan Multisectoriel d'Urgence et un Plan Marshall ont été établis pour mitiger les conséquences des chocs et relancer la machine économique ; mais les effets de ces initiatives, particulièrement ceux de la relance, ne seront palpables qu'à partir de l'année 2021. Les prévisions tablent alors sur un rebond des activités économiques de l'ordre de +5,5% en 2021. A moyen terme, cet élan de croissance sera maintenu pour tendre vers l'objectif de 7% de croissance en 2023, comme stipulé dans la Politique Générale de l'Etat.

Figure 1 : Taux de croissance du PIB (Var. %)



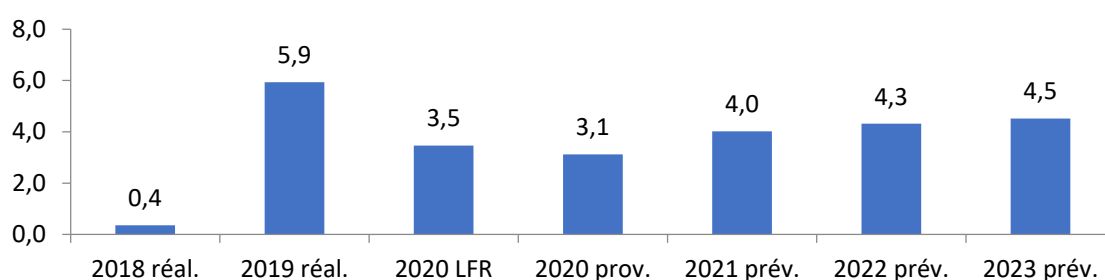
Source : MEF/SG/DGEP/DEME, 2020.

Les principales branches victimes de la pandémie vont pouvoir rebondir en 2021 à la suite des efforts menés par le Gouvernement. Il en est ainsi, entre autres, des branches des industries extractives, des industries textiles, des hôtels et restaurants et du transport. Par ailleurs, les autres branches ayant survécu aux chocs vont poursuivre leur développement ; tel est le cas de l'agriculture, du BTP, de l'énergie et de la télécommunication.

1. Secteur primaire

Le secteur primaire a été le seul à être quasi-épargné par la crise engendrée par la pandémie. En 2020, la croissance de ses activités s'est affichée à 3,1% malgré la révision à la baisse de 0,4 points de pourcentage par rapport à la prévision lors de la LFR 2020. En 2021, le secteur bénéficiera encore d'une multitude de projets de développement visant l'amélioration de la production et le renforcement des infrastructures.

Figure 2 : Croissance du secteur primaire (Var. %)



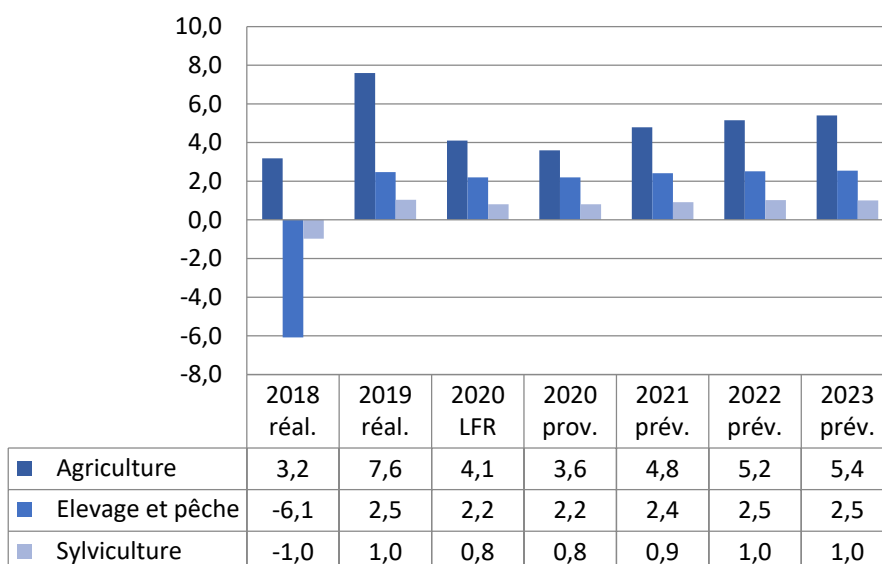
Source : MEF/SG/DGEP/DEME, 2020.

La branche Agriculture va poursuivre une croissance conséquente de 4,8% en 2021, soit une hausse de 1,2 point de pourcentage entre 2020 et 2021. En effet, la production sera améliorée grâce à l'extension des surfaces cultivables, l'utilisation et la vulgarisation des semences améliorées et des engrais et la construction et la réhabilitation des infrastructures agricoles.

Quant à la branche Elevage et Pêche, elle va rester sur la même trajectoire de croissance avec une légère hausse de 0,2 point de pourcentage, soit de 2,2% en 2020 à 2,4% en 2021. Les mesures prises au niveau de chaque filière permettront de redynamiser le secteur.

L'amélioration de la gouvernance forestière et la sensibilisation au reboisement figurent parmi les grandes lignes pour la stabilisation de la branche Sylviculture. Cette dernière rencontrera une variation des activités de l'ordre de 0,9 % en 2021.

Figure 3 : Evolution du secteur primaire par branche d'activité (Var. %)

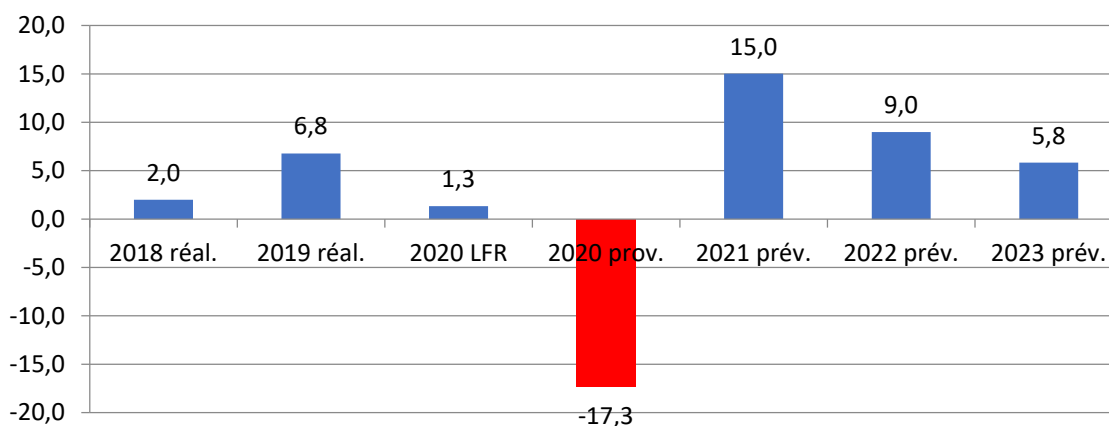


Source : MEF/SG/DGEP/DEME, , 2020.

2. Secteur secondaire

Les plus importants impacts de la pandémie se sont fait ressentir au niveau du secteur secondaire. La majorité des branches constitutives du secteur ont souffert de difficultés d'approvisionnement en matières premières, d'écoulement de produits, de ralentissement ou de suspension d'activités, de mise en chômage technique ou de licenciement des salariés. Les estimations prévoient une contraction des activités de l'ordre de -17,3% au titre de l'année 2020, contre une prévision de +1,3% dans la LFR. Néanmoins, une forte reprise sera attendue en 2021 avec une croissance de +15%, grâce notamment à la redynamisation de la production au niveau des industries extractives et du textile.

Figure 4 : Croissance du secteur secondaire (Var. %)



Source : MEF/SG/DGEP/DEME, 2020.

Les industries extractives ont fait face à la suspension d'activités d'une des plus grandes sociétés minières au cours de l'année 2020 ; ce qui a entraîné la chute de la production minière à un niveau très bas, soit une baisse de -47,5%. La reprise de la production de cette société et l'accentuation des activités dans les autres industries permettront au secteur de retrouver progressivement son dynamisme et d'atteindre une croissance de +35% en 2021.

La baisse de la demande au niveau international a contribué à la baisse de la production des industries textiles. Les mesures prises, telles que la fermeture des frontières et le confinement, n'ont fait que l'intensifier. Cette situation va se résorber progressivement en 2021 avec l'atténuation de la pandémie et des mesures prises ainsi que l'essor de l'exportation des zones franches, passant ainsi d'un repli de -6,6% en 2020 à une croissance de +5,5% en 2021.

Les difficultés rencontrées au niveau des industries alimentaires, de boissons et de tabac ont amené certaines d'entre elles à procéder à la fermeture de leurs usines de production. Une dégradation de la croissance de la branche par rapport à ce qui a été prévu dans la LFR est ainsi estimée. Pour 2021, la branche fera un grand saut en passant d'une variation d'activités de +3,3% en 2020 à +11,9% en 2021 à la suite de la réouverture des usines et de la vigueur de la demande.

Certaines branches vont poursuivre leur développement. Il en est ainsi de la branche des matériaux de construction, qui bénéficie de la mise en œuvre du Plan Marshall et de la branche Electricité, Eau et Gaz, qui est en pleine transition énergétique. Leur croissance respective passera à 8,5% et 9,2% en 2021.

Tableau 1 : Evolution de la croissance du secteur secondaire par branche d'activité

(en pourcentage de variation)

	2018	2019	2020	2020	2021	2022	2023
	réal.	réal.	LFI.	Prov.	prév.	prév.	prév.
Secteur Secondaire	2,0	6,8	1,3	-17,3	15,0	9,0	5,8
Industrie extractive	-2,0	10,3	-1,4	-47,5	35,0	12,5	3,5
Alimentaire, boisson, tabac	2,2	4,1	5,0	3,3	11,9	9,3	6,7
Textile	3,4	8,2	-5,1	-6,6	5,5	9,1	12,7
Bois, papiers, imprimerie	2,9	2,7	2,0	2,0	2,3	2,3	2,4
Matériaux de construction	8,7	6,0	-2,1	5,0	8,5	6,2	7,8
Industrie métallique	7,4	7,4	2,7	2,7	5,0	6,6	7,8
Machine, matériels électriques	2,1	2,0	1,5	1,5	1,8	1,9	2,0
Industries diverses	17,0	2,5	1,7	10,0	2,4	2,5	2,5
Electricité, eau, gaz	4,4	3,7	8,9	8,9	9,2	9,4	9,6

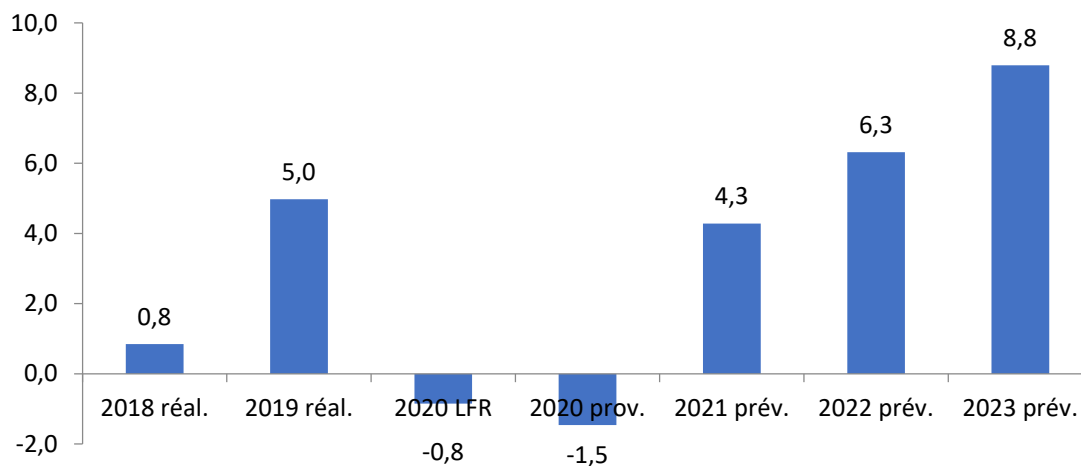
Source : MEF/SG/DGEP/DEME, 2020.

3. Secteur tertiaire

Le secteur tertiaire a enregistré une chute de production de 6,5 points de pourcentage entre 2019 et 2020. La faiblesse de la production de biens ainsi que les mesures prises pour remédier à la propagation de la pandémie figurent parmi les principales raisons de cette baisse. Pour 2021, la

croissance du secteur est estimée à +4,3% avec le développement de la branche BTP, la réouverture des frontières nationales, le retour à la normale du fonctionnement des transports ainsi que le maintien de la progression de la télécommunication.

Figure 6 : Croissance du secteur tertiaire (Var. %)



Source : MEF/SG/DGEP/DEME, 2020.

Le développement de la branche BTP est soutenu par la construction et la réhabilitation de diverses infrastructures à travers la mise en œuvre du Plan Marshall. Sa croissance passe de 5,5% en 2020 à 6,4% en 2021.

La branche Hôtel et restaurant rencontre une récession exceptionnelle de -45,2% en 2020 suite à la fermeture de la majorité des frontières internationales, y compris Madagascar. L'arrivée des touristes étrangers va se faire progressivement selon l'évolution du contexte sanitaire international. En 2021, la prévision pour la branche reste encore assez modeste avec une estimation de croissance de l'ordre de +4%.

La branche du transport a été fortement pénalisée par les mesures de confinement et d'interdiction de déplacement provoquées par la pandémie. Une baisse des activités de l'ordre de -0,6% est alors estimée au niveau de la branche au titre de l'année 2020. Le transport des voyageurs a été le plus touché contrairement à celui des marchandises.

Tableau 04 : Croissance du secteur tertiaire par branches d'activités (Var. %)

(en pourcentage de variation)

	2018	2019	2020	2020	2021	2022	2023
	réal.	réal.	LFI	prov.	prév.	prév.	prév.
Secteur Tertiaire	0,8	5,0	-0,8	-1,5	4,3	6,3	8,8
BTP	7,9	10,3	-1,8	5,5	6,4	13,0	19,5
Commerce, entretiens,	2,5	2,3	-3,7	-3,7	3,9	4,7	5,2
Hôtel, restaurant	-37,9	15,6	-7,5	-45,2	4,0	9,6	15,3
Transport	-3,6	4,8	-5,5	-0,6	5,1	5,0	9,5
Poste et télécommunication	13,4	10,3	9,1	9,1	9,2	9,6	11,5
Banque, assurance	1,3	11,7	4,2	4,2	4,3	4,9	5,4
Services aux entreprises	-0,4	2,9	2,8	-1,0	3,0	3,9	4,1
Administration	-2,4	0,8	0,7	-3,5	0,8	1,0	1,0
Education	16,2	1,7	0,5	-13,0	0,8	3,0	1,0
Santé	-1,3	2,5	0,6	15,0	0,8	3,5	1,0
Services rendus aux ménages	23,5	-13,9	0,5	-11,0	0,3	1,7	2,0

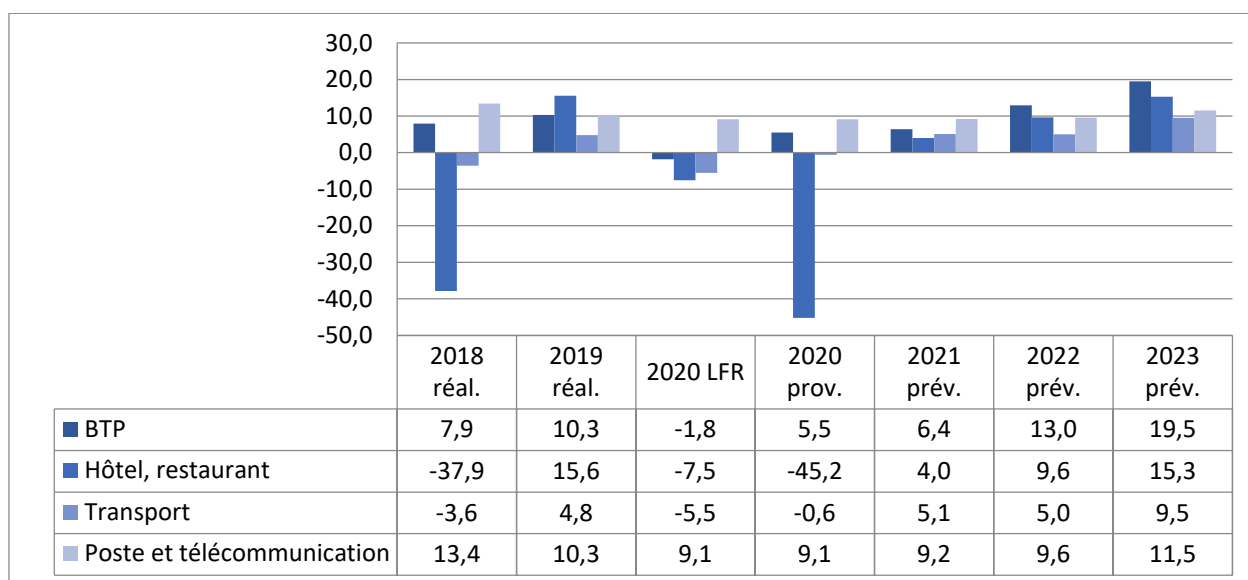
Source : MEF/SG/DGEP/DEME, 2020.

La performance au niveau de la télécommunication et des banques et assurances va être maintenu. Ces branches vont connaître soit une croissance respective de 9,2% et 4,3% en 2021, soit un bond de 0,1 point de pourcentage par rapport à 2020.

Pour la branche éducation, l'année 2020 reste exceptionnelle avec le confinement obligatoire des élèves et l'arrêt anticipé de l'année scolaire. Une grande contraction de l'ordre de -13% est enregistrée. Des efforts spécifiques vont être menés par le Gouvernement pour rattraper les pertes et poursuivre la promotion de la branche en 2021, afin d'atteindre une croissance de 0,8%.

Quant à la branche de la santé, elle a bénéficié des appuis et aides internationales pour faire face à la pandémie. Elle a ainsi enregistré une hausse des activités de l'ordre de +15% en 2020. Cette croissance redeviendra autour de +0,8 % pour l'année 2021.

Figure 7 : Evolution de quelques branches du secteur tertiaire (Var. %)

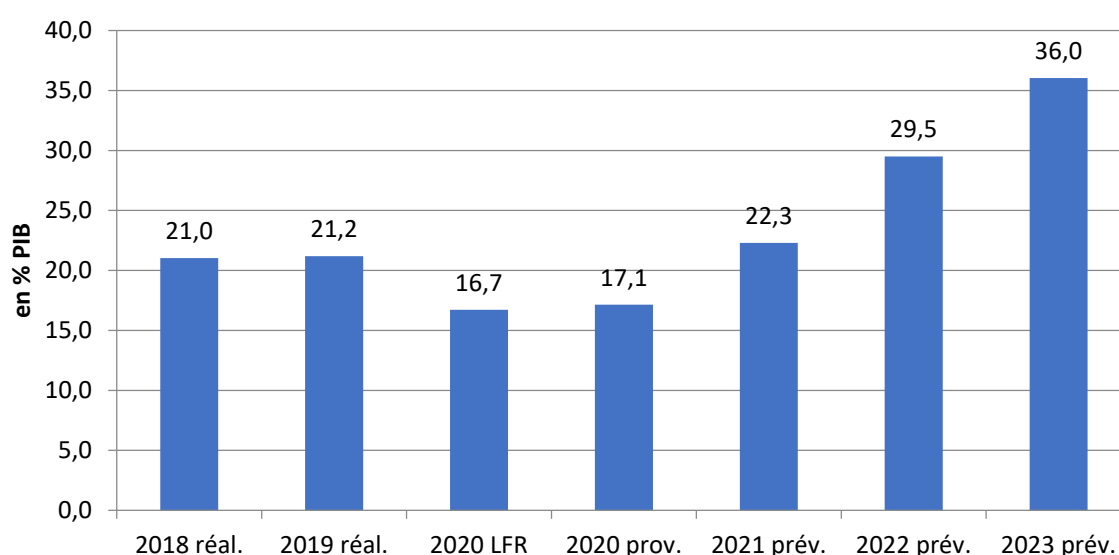


Source : MEF/SG/DGEP/DEME, 2020.

B. Analyse des investissements

Les investissements ont connu une diminution allant de 21,2% du PIB en 2019 à 17,1% en 2020. La contraction de la demande et les incertitudes engendrées par la crise sanitaire dissuadent le secteur privé à investir. Le Gouvernement va toutefois poursuivre les efforts entamés depuis 2019 pour mettre en œuvre les projets d'investissement prévus ainsi que de maintenir le niveau d'investissement nécessaire à l'émergence du pays. Le taux d'investissement brut va connaître un saut de 5,2 points de pourcentage en 2021 soit une croissance de 22,3% et atteindra 36% à l'horizon 2023.

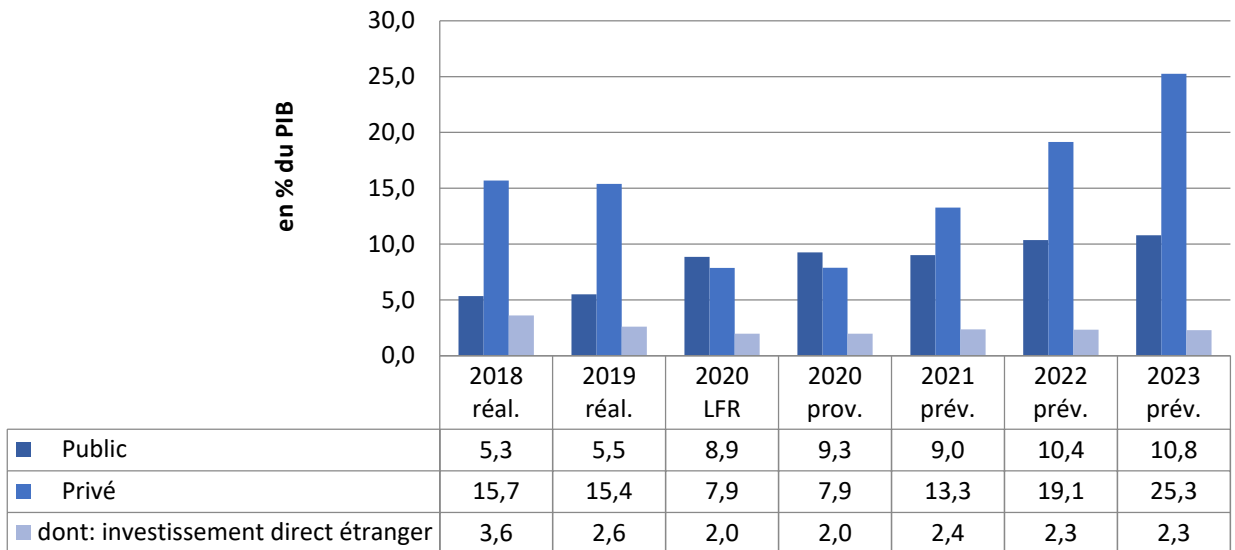
Figure 8 : Evolution du taux d'investissement brut à Madagascar (% PIB)



Source : MEF/SG/DGEP/DEME, 2020.

Une hausse des investissements publics de 3,5 points de pourcentage a été nécessaire pour le redressement du pays et pour subvenir aux besoins de la lutte contre le corona virus en 2020. En effet, le taux d'investissement public est passé de 5,5% du PIB en 2019 à 9,3% en 2020. Les investissements publics vont légèrement replier en 2021 en passant à 9% du PIB.

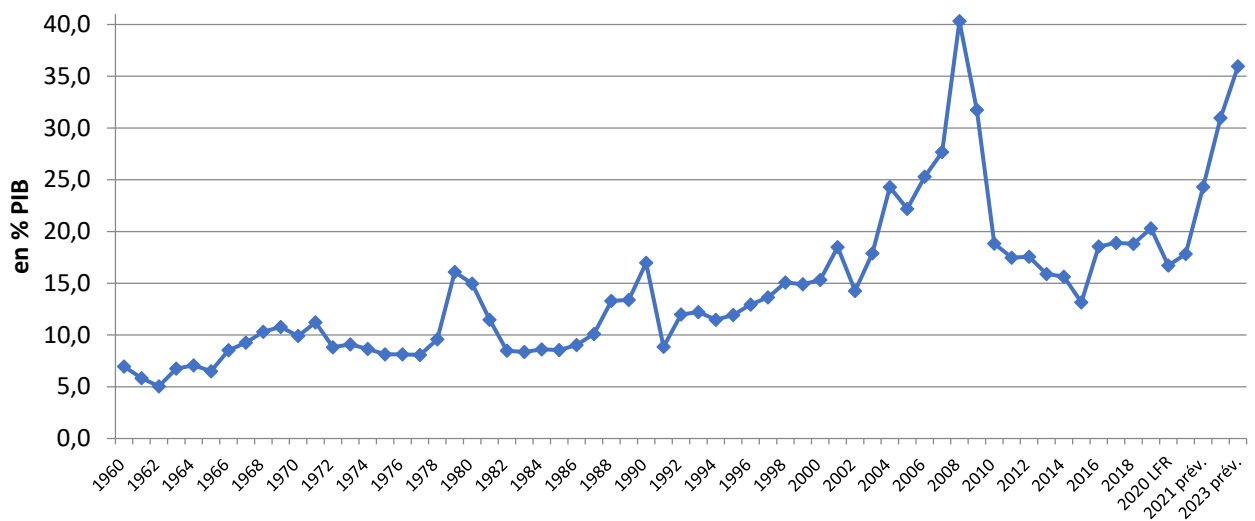
Figure 9 : Evolution du taux d'investissement à Madagascar (% PIB)



Source : MEF/SG/DGEP/DEME, 2020.

Par contre, le secteur privé a pâti de la crise socioéconomique induite par la pandémie. Le taux d'investissement privé a chuté de moitié en passant de 15,4% en 2019 à 7,9% en 2020. Des mesures de réformes et d'amélioration du climat des affaires seront mises en place pour soutenir le secteur privé afin de ramener le taux d'investissement privé à 13,3% en 2021.

Figure 10 : Historique de l'évolution du taux d'investissement brut à Madagascar



Source : MEF/SG/DGEP/DEME, 2020.

INDICATEURS MACROECONOMIQUES

Tableau A-1 : Récapitulatif- Principaux indicateurs économiques et financiers

(en % de variation sauf indication contraire)	2018	2019	2020	2020	2021	2022	2023
	réal.	réal.	LFI	prov.	prév.	prév.	prév.
Croissance économique, SCN 93	3,2	4,4	0,8	-3,8	5,5	6,1	7,0
Secteur primaire	3,2	5,9	3,5	3,1	4,0	4,3	4,5
Secteur secondaire	2,0	6,8	1,3	-17,3	15,0	9,0	5,8
Secteur tertiaire	0,8	5,0	-0,8	-1,5	4,3	6,3	8,8
Indice des prix à la consommation (moyenne	8,6	5,6	7,2	4,5	6,3	6,2	6,1
Indice des prix à la consommation (fin de	6,9	4,0	6,2	5,7	6,2	6,2	6,0
Déflateur du PIB	8,3	8,3	6,7	4,7	6,7	6,6	6,4
PIB nominal (en milliards d'Ariary), SCN 93	45886,3	51886,1	55719,9	52272,9	58845,7	66509,7	75744,6
Taux de Pression Fiscale	10,3	10,4	8,9	9,5	11,8	13,7	15,0
Taux de déficit budgétaire	-2,2	-1,3	-6,3	-5,8	-5,0	-4,0	-3,0
Taux d'investissement (en % du PIB)	21,0	20,9	16,7	17,1	22,3	29,5	36,0
dont investissement public	5,3	5,5	8,9	9,3	9,0	10,4	10,8
investissements privés	15,7	15,4	7,9	7,9	13,3	19,1	25,3
Variation de la masse monétaire* (M3 en Var. %)	11,5	7,1	22,9	25,5	18,2	17,7	14,1

*Prévision
de la BFM

Source : MEF/SG/DGEP/DEME, 2020.

Tableau A- 2 : Récapitulatif- Taux de croissance par branche d'activités (Var. %)

	2 018	2 019	2 020	2 020	2 021	2 022	2023
	prov.	prov.	LFR	prov.	prév.	prév.	prév.
Secteur Primaire	0,4	5,9	3,5	3,1	4,0	4,3	4,5
Agriculture	3,2	7,6	4,1	3,6	4,8	5,2	5,4
Elevage et pêche	-6,1	2,5	2,2	2,2	2,4	2,5	2,5
Sylviculture	-1,0	1,0	0,8	0,8	0,9	1,0	1,0
Secteur Secondaire	2,0	6,8	1,3	-	15,0	9,0	5,8
Industrie extractive	-2,0	10,3	-1,4	-	35,0	12,5	3,5
Alimentaire, boisson, tabac	2,2	4,1	5,0	3,3	11,9	9,3	6,7
Textile	3,4	8,2	-5,1	-6,6	5,5	9,1	12,7
Bois, papiers, imprimerie	2,9	2,7	2,0	2,0	2,3	2,3	2,4
Matériaux de construction	8,7	6,0	-2,1	5,0	8,5	6,2	7,8
Industrie métallique	7,4	7,4	2,7	2,7	5,0	6,6	7,8
Machine, matériels électriques	2,1	2,0	1,5	1,5	1,8	1,9	2,0
Industries diverses	17,0	2,5	1,7	10,0	2,4	2,5	2,5
Electricité, eau, gaz	4,4	3,7	8,9	8,9	9,2	9,4	9,6
Secteur Tertiaire	0,8	5,0	-0,8	-1,5	4,3	6,3	8,8
BTP	7,9	10,3	-1,8	5,5	6,4	13,0	19,5
Commerce, entretiens, réparations	2,5	2,3	-3,7	-3,7	3,9	4,7	5,2
Hôtel, restaurant	-	15,6	-7,5	-	4,0	9,6	15,3
Transport	-3,6	4,8	-5,5	-0,6	5,1	5,0	9,5
Poste et télécommunication	13,4	10,3	9,1	9,1	9,2	9,6	11,5
Banque, assurance	1,3	11,7	4,2	4,2	4,3	4,9	5,4
Services aux entreprises	-0,4	2,9	2,8	-1,0	3,0	3,9	4,1
Administration	-2,4	0,8	0,7	-3,5	0,8	1,0	1,0
Education	16,2	1,7	0,5	-	0,8	3,0	1,0
Santé	-1,3	2,5	0,6	15,0	0,8	3,5	1,0
Services rendus aux ménages	23,5	-13,9	0,5	-	0,3	1,7	2,0
SIFIM	-8,9	24,2	4,2	4,2	4,3	4,8	5,4
PIB aux prix de base	1,2	5,1	0,5	-3,2	4,0	6,3	7,2
Impôts sur les produits	24,0	-1,1	3,4	-9,2	2,1	4,1	4,6
PIB aux prix d'acquisition	3,2	4,4	0,8	-3,8	5,5	6,1	7,0

Ancienne nomenclature avant rebasage

Source : MEF/SG/DGEP/DEME, 2020.

II- RISQUE BUDGÉTAIRE LIE AUX ALEAS DU COVID-19

Les prévisions économiques effectuées avant l'arrivée du covid-19 arboraient une croissance assez élevée pour le pays tant pour l'année 2020 que pour le moyen terme. Des améliorations budgétaires conséquentes étaient attendues, notamment une hausse du taux de pression fiscale et une baisse du déficit.

L'arrivée de la pandémie de covid-19 a rendu obsolètes toutes ces prévisions, particulièrement celle de l'année 2020. En effet, à cause des diverses mesures prises par l'Etat pour enrayer la propagation du virus, l'élan de croissance prévu a été estompé. Cela s'est par la suite débouché sur une dégradation de la capacité des entreprises à payer convenablement leurs impôts. Au niveau budgétaire, si les recettes fiscales affichaient une baisse ; les dépenses évoluent dans le sens inverse suite aux nécessités d'atténuer les effets socioéconomiques de la crise et de relancer la machine économique. Le déficit public s'est alors creusé pour atteindre un niveau de -5,8% en 2020.

Après avoir atteint le pic en termes de nombre de contaminés, la statistique sanitaire affiche une nette amélioration. L'économie commence également à reprendre progressivement son souffle. Les prévisions pour 2021 sont par conséquent encourageantes. Une tendance vers le sentier naturel de croissance et un retour vers la maîtrise graduelle du déficit sont envisagés avec une estimation de la croissance économique à 5,5% et une prévision du déficit public à 5%.

Cependant, la grande incertitude qui plane au sujet de l'évolution future de la pandémie représente encore une menace à l'encontre de ce retour vers la performance tant au niveau économique que budgétaire. Comme dans le cas de certains pays européens, notamment la France et l'Allemagne où les nombres de cas de personnes infectés ont de nouveau augmenté avec un fort risque de reconfinement, la survenance d'une deuxième vague de pandémie n'est pas encore totalement écartée à Madagascar. Par déduction, le risque de retour vers le dérapage budgétaire est encore loin de disparaître et menace les finances publiques de la grande île.

Risque 2 : Les projets publics privés

Trois projets sont dans le circuit de traitement durant l'année budgétaire 2021 :

- La Concession des aéroports internationaux d'Ivato et de Nosy Be, confiée à la société Ravinala Airports SA dont la signature est intervenue en 2016 ;
- Le développement, la conception, le financement, la construction, l'assurance, la réassurance, la mise en service, l'exploitation, l'entretien, la maintenance et le transfert d'une centrale hydroélectrique au niveau de deux sites: sur la rivière Onive (projet SAHOFIKA) et sur le site de Volobe Amont sur l'Ivondro (projet VOLOBE); dont la situation actuelle est la finalisation de la préparation en vue de la signature des projets de contrat de concession et de contrat d'achat d'électricité.

a. Concession des aéroports internationaux d'Ivato et de Nosy Be

Le concessionnaire a commencé les travaux de construction des nouveaux terminaux pour Ivato et pour Nosy be dès la signature de la convention de concession en 2016. Les dispositions contractuelles prévoient l'ouverture desdits terminaux à la réalisation des conditions d'ouvertures (finalisation du programme d'investissement et satisfaction des conditions de démarrage de l'exploitation). L'année 2020 a été identifiée comme une année charnière pour le secteur aérien avec l'ouverture effective pour exploitation des deux nouveaux terminaux.

Toutefois, du fait de la survenance de la pandémie de Covid-19, l'ouverture effective de l'exploitation pour Ivato et Nosy Be a été reportée par rapport au calendrier initial. Les effets de ces reports/retards ont été ressentis par le concessionnaire, l'Etat et l'économie en général durant le second semestre 2020 et continueront à impacter l'environnement micro-économique du concessionnaire (manque à gagner du fait de la fermeture de l'espace aérien internationale et nationale) et l'équilibre macro-économique et budgétaire nationale de 2021 (manque à gagner pour l'Etat en terme de recettes fiscales de sociétés, contribution de l'Etat en terme de partage des risques et des effets induits par le report de l'ouverture de l'espace aérien à des vols commerciaux, diminution des flux de touristes, diminution des entrées de devises...).

b. Projet hydroélectrique prioritaire du secteur de l'énergie : projet SAHOFIKA et projet VOLOBE

Le secteur de l'électricité est confronté à plusieurs contraintes : faiblesse du taux d'électrification ; coûts de production élevés tout en disposant d'un potentiel considérable d'énergie renouvelable sous-développé, inefficacités opérationnelles du secteur, tarifs de l'électricité ne reflétant pas les coûts, détérioration de la qualité des actifs électriques et de substituts coûteux à base de combustibles thermiques. Afin de répondre à ces enjeux, le Gouvernement a adopté la nouvelle politique énergétique (NPE) 2015-2030 pour promouvoir les énergies renouvelables, réduire les coûts de l'électricité, accroître l'accès à l'électricité et répondre à la demande croissante. Ainsi, Il se donne un

objectif de doubler la capacité de production d'ici 2023, améliorer l'accès à l'électricité et atteindre une part de 85 % d'énergies renouvelables dans le bouquet énergétique du pays d'ici 2030, dont 75 % proviendront de l'hydroélectricité.

C'est dans cette optique que le Ministère en charge de l'Energie a initié les Projets Hydroélectriques Prioritaires (PHP). A cet effet, deux sites ont été identifiés et ont fait l'objet d'attribution provisoire en 2015/2016 : le projet Sahofika et le projet Volobe. En outre, l'opérationnalisation de ces projets est appelée à impacter la gestion du secteur de l'électricité, la restructuration de la JIRAMA, et le renforcement et l'extension des réseaux de transport nationaux.

Actuellement, les parties prenantes sont dans la phase de négociations des termes de ces contrats. Le calendrier prévisionnel de ces projets a été arrêté comme suit :

- Négociation : 2019
- Signature et bouclage financier : 2019-2020 (1^{er} semestre)
- Début des travaux de construction : 2020 (2nd semestre)
- Mise en service commercial (vente effective d'électricité) : à partir de 2023-2024

Compte tenu de la complexité du projet et des orientations gouvernementales en matière d'accessibilité sociale des coûts, la préparation et les négociations ont pris plus de temps que prévu et ceci dans le contexte de la pandémie et ses effets. La signature est estimée intervenir durant l'année 2021, et entraînant de suite un report de la date de mise en service commerciale par rapport au calendrier initial.

Aussi, dans le cadre de la Loi de Finances 2021, les risques budgétaires pouvant découler de ces deux projets sont ceux relatifs à la phase de Négociation-Signature – Bouclage financier. Les phases post-signature n'impacteront que les exercices budgétaires 2022 et postérieurs.

Trois niveaux de risques sont identifiés :

1/- Risques macro-économiques :

Le report de la date de signature entrainera le report de la phase de construction qui entrainera à son tour un impact limité des dépenses d'investissement et ses composantes sur la croissance du PIB et dans l'amélioration et la stabilité du niveau du taux de change, dans la mesure où les grandes dépenses d'investissement des deux promoteurs privés, les importations de matières premières pour les constructions et les flux de devises attendus n'interviendront pas en 2021. Par ailleurs, les grands enjeux et défis des réformes du secteur de l'électricité ne pourront pas accompagner le développement industriel tel qu'envisagé par le Gouvernement.

2/- Risques budgétaires spécifiques :

Le report de la mise en œuvre des deux contrats retardera l'adoption des mesures de redressement et de réformes du secteur de l'électricité et l'amélioration de la situation de la JIRAMA.

En conséquence, les contraintes énoncées supra perdureront et pourront contraindre l'Etat à faire des contributions financières supplémentaires au secteur et à la JIRAMA durant l'année 2021.

3/- Risques institutionnels :

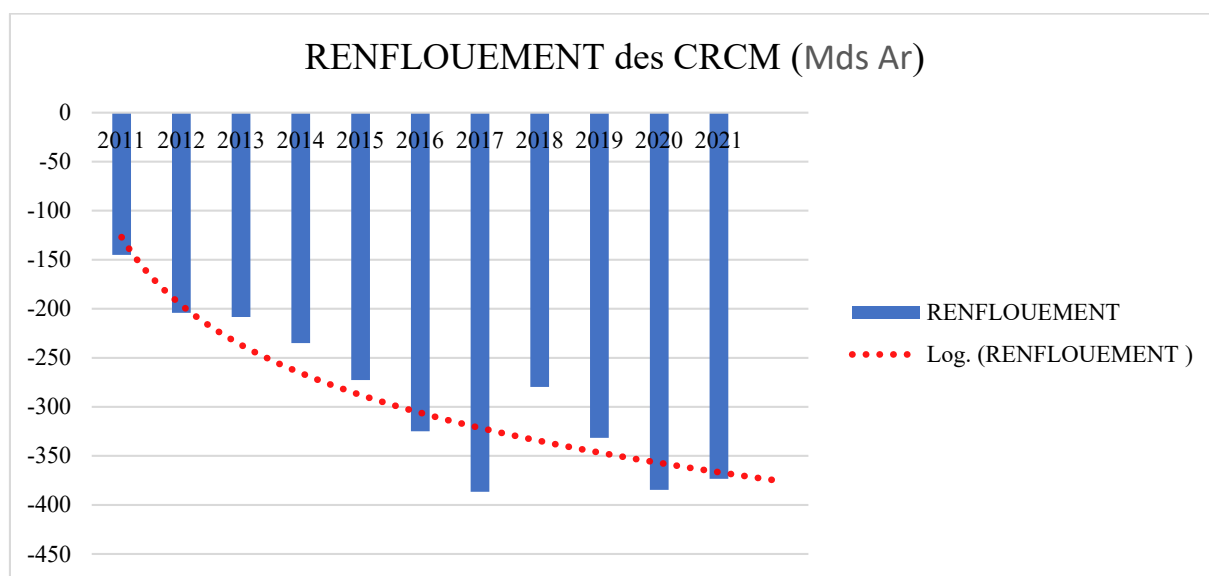
Lors de l'attribution des marchés, des engagements réciproques ont été convenus entre les parties en vue d'assurer l'efficacité du projet dans une vision d'équilibre des avantages, et ce jusqu'à la date de signature qui établira un nouveau cadre de responsabilité et d'obligations pour chacun. La situation actuelle de la gestion du secteur (en matières de données, de performances techniques et financières, de responsabilités ...) pourrait créer des risques institutionnels du fait des manques d'informations de bonne qualité et exhaustives dans les négociations et les préparations, et ce pour permettre aux autorités de prendre les décisions adéquates et optimisées.

Par ailleurs, sur la base de l'analyse des projets de contrat de concession à la disposition du comité de négociation dans sa version finale du mois d'avril 2020, des engagements financiers conditionnels et explicites de l'Etat ont été identifiés et assimilés à des faits générateurs de risques sur le Budget de l'Etat pour les exercices budgétaires 2021 et postérieures. Il est à noter qu'au fur et à mesure de l'avancement des négociations lesdits engagements devront faire l'objet de mise à jour.

Risque 3 : Les déséquilibres du système de pensions de la fonction publique :

Les fonds de retraite sont gérés par la Caisse de Retraite Civile et Militaire CRCM (pour les fonctionnaires) et par la Caisse de Prévoyance de Retraite CPR (pour les contractuels). La santé financière de la CRCM est alarmante depuis plus d'une décennie, avec le déséquilibre notoire entre le budget alloué aux pensions et les caisses. En effet, les cotisations versées par les agents actifs ne couvrent pas les dépenses allouées aux pensions des retraités. Ainsi, chaque année, la CRCM a fait l'objet de renflouements de plusieurs milliards d'Ariary. Actuellement, le déficit de la caisse est de 1,4 % du PIB.

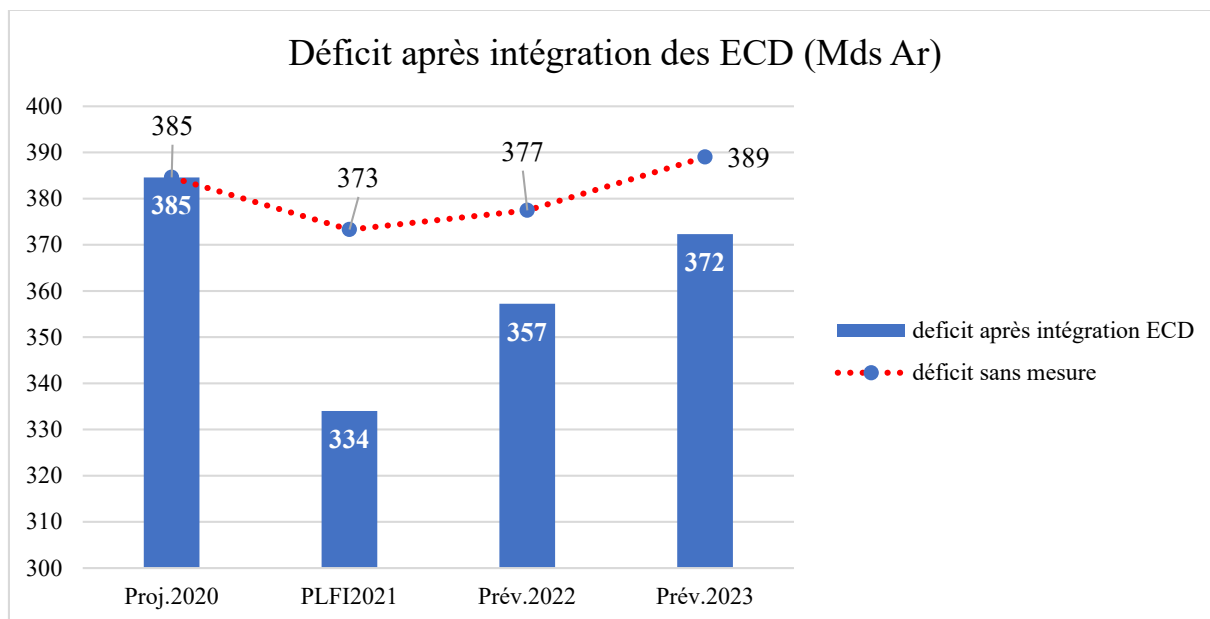
Ce déficit est principalement expliqué par l'insuffisance des cotisants à la caisse mais également de certains paramètres dans le calcul des pensions. Suivant les analyses que nous avons mené en supra, la tendance des renflouements que l'Etat devrait faire face chaque année est donnée par le graphique ci-contre. En effet, un gap de l'ordre de 123,8 milliard d'Ariary à 386,5 milliard d'Ariary est constaté respectivement entre 2011 à 2018. On peut par voie de conséquence affirmer que les recettes n'arrivent pas à combler les dépenses en CRCM depuis des décennies et **cette situation vienne renforcer les risques budgétaires de l'Etat à côté des autres composantes du budget.**



Source : MEF/DGEAE 2020

Trois mesures dans la PLF 2021 sont prises pour atténuer le déficit de la caisse de retraite publique. Elles sont l'augmentation du nombre des cotisants dans la caisse de retraite de l'Etat, la réutilisation des postes des retraités ainsi que la combinaison de ces deux mesures.

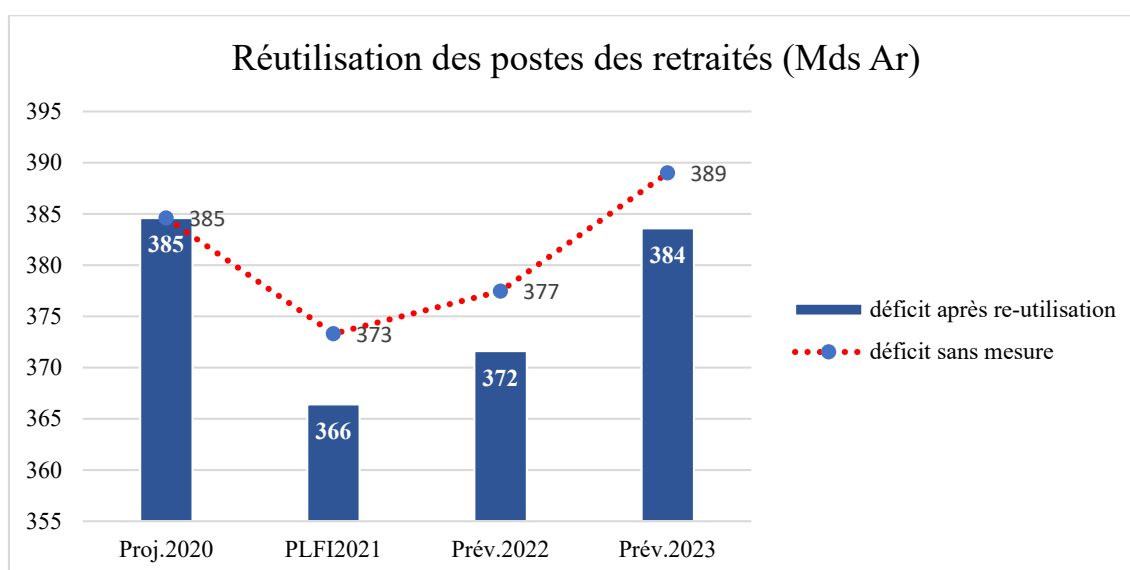
- La première mesure consiste à accroître le nombre de cotisant dans la caisse de retraite publique par le biais de l'intégration des 8 095 ECD en tant qu'agents de l'Etat. Ainsi, au lieu de s'affilier à la CNaPS, leurs cotisations (part individuel) seront versées à la caisse de retraite de l'Etat.



Source : MEF/DGEAE 2020

L'effectivité de cette mesure se concrétisera par le passage du déficit de 384.6 milliards Ariary à 334.0 Milliards Ariary au lieu de 373.3 Milliards Ariary. On escompte à cet effet un gain estimatif d'une valeur de 39.3 milliards Ariary.

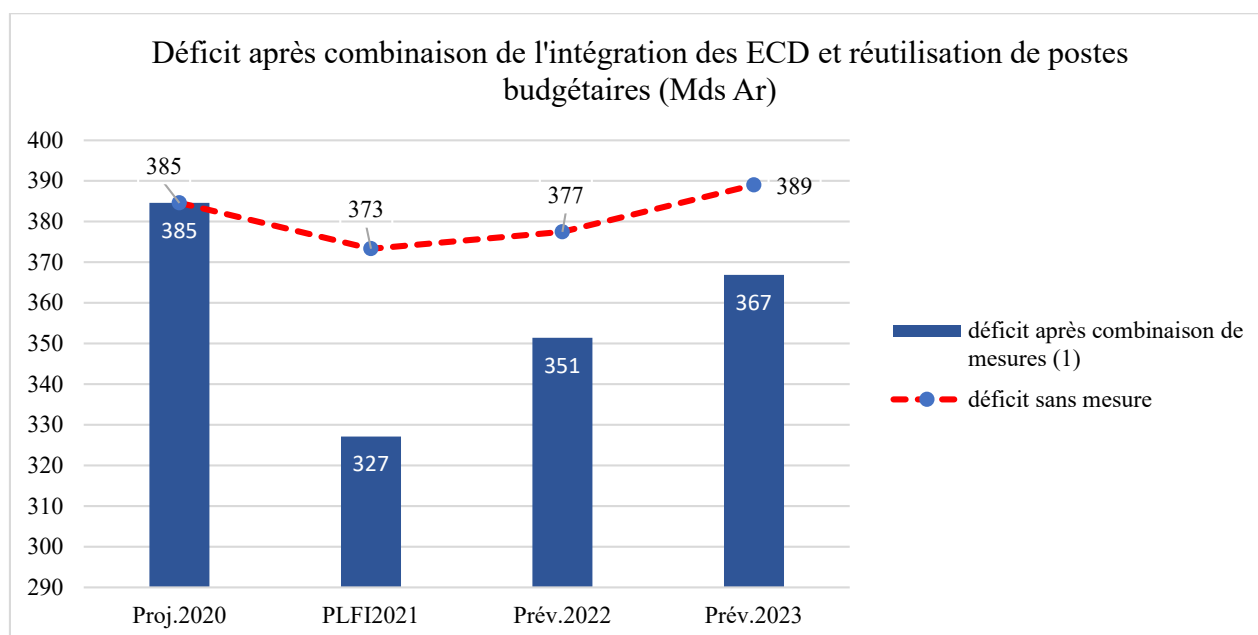
- La réutilisation des postes des retraités forme la seconde mesure prise dans la PLF 2021. D'après nos analyses, la faiblesse du ratio entre agents actifs et inactifs est l'une des causes du déficit. Afin de maintenir au mois l'effectif des cotisants (actifs), l'Etat va réutiliser les postes vacants des agents nouvellement admis à la retraite. Au titre de la PLFI 2021, 4.757 postes seront alors réutilisés et à moyen terme, tandis que 4.043 et 3.737 agents partiront à la retraite, respectivement, pour 2022 et 2023.



Source : MEF/DGEAE 2020

L'impact budgétaire projeté en 2021 ramènera le déficit à hauteur de 366.4 milliards Ariary contre 373.3 milliards Ariary initialement prévu dans le cas où aucune mesure ne sera prise. Un léger gain de 6.9 milliards Ariary est donc attendu dans le cadre de la PLFI 2021. Ce gain diminuera progressivement de 5.9 milliards Ariary et 5.4 milliards Ariary en 2022 et 2023.

- La dernière mesure consiste à la combinaison des deux premières mesures. Il s'agit de conjuguer les deux (02) mesures citées plus haut à savoir: l'affiliation des 8 095 ECD dans la caisse de retraite publique et la ré-utilisation des postes des nouveaux retraités afin de remédier au déficit de la caisse de retraite publique.



Source: MEF/DGEAE 2020.

Pour 2021, la combinaison de l'intégration des ECD en tant qu'agents de l'Etat et la réutilisation des postes des retraités aboutira à une réduction du déficit de l'ordre 46.2 Mds Ar pour s'établir à 327.1 Mds Ar. Le maintien de cette combinaison de mesure à moyen terme accusera un renflouement de 372.9 Mds Ar en 2023, soit l'équivalent de 16.1 Mds Ar de réduction par rapport à un déficit sans mesure (389.6 Mds Ar).

Risque 4 : Les dettes publiques

Les risques liés aux garanties se rattachent à ceux envers la compagnie aérienne Air Madagascar et le State Procurement of Madagascar (SPM) :

- **Garanties envers Air Madagascar :**

Actuellement, l'Etat Malagasy garantit les opérations suivantes :

- deux contrats de locations de deux avions ATR 72-212A conclus par Air Madagascar avec la société Elix Assets 7 Limited d'un montant total de \$US 47,52 millions. Pour 2021, le montant du loyer à garantir s'élève à MGA 9,27 milliards.
- un emprunt d'Air Madagascar auprès de la Bank Of Africa Madagascar d'un montant de MGA 14,25 milliards. Pour 2021, le montant du service de la dette à garantir s'élève à MGA 10,39 milliards.

Ainsi, le montant total à garantir au titre de 2021 est évalué à MGA 19,66 milliards.

La probabilité d'appel de la garantie est élevée du fait que la pandémie du Covid-19 n'a fait qu'aggraver les difficultés financières de la compagnie Air Madagascar (fermeture des frontières et suspension des vols nationaux pendant plusieurs mois).

- **Garantie envers State Procurement of Madagascar (SPM) :**

Pour les importations de Produits stratégiques, l'Etat Malagasy négocie actuellement un financement de \$US 30 millions (soit MGA 117,03 milliards), l'amenant à garantir la SPM auprès de la Trade and Development Bank (TDB).

Le risque d'appel de la garantie étatique est très faible pour les raisons suivantes :

- ce projet est un projet à vocation commerciale ayant une forte rentabilité économique ;
- plusieurs mécanismes de garantie seront mis en place afin d'éviter tout défaut de paiement au profit de la TDB.

Bénéficiaire	Créditeur	Date de convention	Objet de la convention	Montant total de la convention	Devise	Montant à garantir au titre de 2021 (milliards MGA)	Probabilité de défaut du bénéficiaire	Risques budgétaires au titre de 2021 (milliards MGA)
Air Madagascar	ELIX ASSETS 7 LIMITED	24/02/2015	Location ATR 72-212A	23 760 000	USD	4,63	100%	4,63
Air Madagascar	ELIX ASSETS 7 LIMITED	24/02/2015	Location ATR 72-500	23 760 000	USD	4,63	100%	4,63
					Sous-total	9,27		9,27
Air Madagascar	BANK OF AFRICA MADAGASCAR	24/01/2020	Intégration de 2 AIRBUS 330-200	14 250 000 000	MGA	10,39	100%	10,39
SPM	TDB	Prévue fin 2020	Importations de Produits stratégiques	30 000 000	USD	117,03	0%	0
TOTAL								19,66

Ainsi, suivant les probabilités de défaut de paiement des bénéficiaires de garanties, le risque budgétaire lié aux garanties est estimé à **MGA 19,66 milliards**.

Les prévisions, réalisations et services de la dette extérieure sont comparés de l'année 2017 à 2019.

Année 2017 (en Milliards MGA)

	Prévision*		Réalisation* *		Ecart = prev - réa	
	K	I	K	I	K	I
ORGANISMES INTERNATIONAUX	120,31	88,40	104,68	55,30	15,63	33,09
PAYS DE L'OCDE	31,64	1,17	27,59	1,23	4,05	-0,06
AUTRES CREDITEURS OFFICIELS	103,71	13,45	116,72	13,65	-13,01	-0,20
TOTAL	255,67	103,01	248,98	70,18	6,68	32,82

*LFI 2017 ** BSD N°09

Par rapport aux prévisions de la LFI 2017, les réalisations du Service de la Dette extérieure au 31/12/2017 sont en baisse. Cette baisse, estimée à presque 40 milliards MGA est expliquée par:

- le ripage du paiement des échéances de 2017 envers la Libye en 2018,
- la prévision de paiement des commissions d'engagement au taux de 0,5% envers l'IDA, alors que le taux effectif annoncé pour cette commission est de 0% ,
- la prévision de paiement de commissions effectuée envers l'Abu Dhabi, Koweït et l'Espagne alors qu'aucun décaissement n'a été effectué,
- les différences de change, comme pour le cas pour l'Inde, Corée, Irak, Russie, AFD, BAD, BADEA, BEI.

Année 2018 (en Milliards MGA)

	Prévision*		Réalisation* *		Ecart = prev - réa	
	K	I	K	I	K	I
ORGANISMES INTERNATIONAUX	147,58	70,82	131,49	64,64	16,10	6,36
PAYS DE L'OCDE	29,33	1,76	29,27	29,32	0,06	-27,56
AUTRES CREDITEURS OFFICIELS	49,55	11,05	74,75	11,74	-25,20	-0,69
CREDITEURS PRIVES	-	- 9,50	-	-	-	9,50
NOUVEAUX PRETS	-	25,70	-	-	-	25,70
TOTAL	226,46	118,82	235,50	105,52	-9,04	32,82

*LFI 2018 ** BSD N°12

Par rapport aux prévisions de la LFI 2018, les réalisations du Service de la Dette extérieure au 31/12/2018 sont en hausse pour les remboursements de capital et en baisse pour le paiement des intérêts.

Cette hausse, estimée à 9 milliards MGA est expliquée en majeure partie par le paiement en capital au courant de l'année 2018 des arriérés dus envers la Lybie en 2017. Tandis que la baisse des réalisations des intérêts et commissions de plus de 13 milliards s'explique par:

- la prévision de paiement des commissions d'engagement au taux de 0,5% envers l'IDA, alors que le taux effectif annoncé pour cette commission est de 0%,
- la prévision de paiement de commissions effectuée envers l'Abu Dhabi et Koweït alors qu'aucun décaissement n'a été effectué,
- les différences de change, comme pour le cas pour l'Inde, Corée, Japon, AFD, Arabie Saoudite et Espagne.

Année 2019 (en Milliards MGA)

	Prévision*		Réalisation* *		Ecart = prev - réa	
	K	I	K	I	K	I
ORGANISMES INTERNATIONAUX	158,88	92,35	139,73	69,12	19,14	23,23
PAYS DE L'OCDE	39,87	4,20	33,48	3,96	6,39	0,24
AUTRES CREDITEURS OFFICIELS	28,72	18,26	28,62	12,26	0,09	6,00
CREDITEURS PRIVES	67,39	18,39	32,60	21,48	34,80	3,09
TOTAL	294,86	133,20	234,44	106,82	60,42	26,38

*LFI 2019 ** BSD N°16

Par rapport aux prévisions de la LFI 2019, les réalisations du Service de la Dette extérieure au 31/12/2019 sont en hausse. Cette hausse est essentiellement expliquée par :

- La non-redevabilité de commission ou d'intérêts au titre du projet construction de la RN5 (cofinancé par le Fonds d'Abu Dhabi, BADEA, le Fonds Koweïtien, le Fonds Saoudien et l'OFID. Les décaissements ne sont intervenus qu'au 4^e trimestre 2019 entraînant ainsi la non-réclamation de commission ou d'intérêts,
- La considération de la commission d'engagement de la Banque Mondiale fixée à un taux maximum de 0,50% (en se basant sur l'accord de prêt) dans notre prévision LFR 2019, mais qui est finalement ramené à 0% (suivant les avis d'échéance de la Banque Mondiale),
- Le report pour 2020 du paiement de capital au titre du projet de réhabilitation des infrastructures de Sainte Marie (BADEA) et du projet AROPA financement additionnel (FIDA), et pour 2022 pour le projet POST CATASTROPHE (BEI) et ce, suivant les nouveaux tableaux d'amortissement envoyés par les bailleurs concernés.

Risque 5 : Les variations du taux de change

La conjoncture économique actuelle du pays est marquée par une dépréciation de la monnaie nationale, occasionnée par les impacts de la pandémie de la Covid-19. Le ralentissement, voire l'arrêt, des activités d'exportation de biens et services induit par la baisse généralisée de la demande au niveau mondial en est la cause première. Toutefois, considérant la tendance actuelle, les prévisions tablent sur une stabilité de la valeur réelle de la monnaie nationale en 2021 : compensation par une dépréciation nominale du différentiel entre l'inflation intérieure et celle des partenaires commerciaux de Madagascar.

Face à cette situation, le redressement de l'économie nationale passera avant tout par la relance de l'activité économique qui est un impératif à la stabilité macroéconomique nationale. La valeur de l'Ariary y représente une pierre angulaire et il est nécessaire de jauger avec prudence ses fluctuations :

-Une trop forte dépréciation de la valeur nominale de l'Ariary ferait augmenter, à la fois les montants alloués aux services de la dette extérieure, les coûts d'acquisition des biens d'équipement nécessaires aux investissements prévus, mais également les factures des produits pétroliers. Ces éventualités accentueraient alors la pression sur les prix intérieurs, compromettant la réalisation des prévisions des recettes et des dépenses.

-En revanche, une appréciation de l'Ariary diminuerait la contrevaletur en monnaie nationale des entrées de devises [investissement étrangers, aides et prêts budgétaires, etc. Cette situation se traduirait par une « érosion » de la compétitivité extérieure des exportations du pays. Avec la baisse des ressources qui s'en suivra, il serait difficile d'assurer l'équilibre du budget. Cela pourrait également réduire les ressources disponibles pour les paiements à effectuer en Ariary.

En tout état de cause, les mesures entreprises devraient viser à assurer la stabilité macroéconomique et financière, renforcer la résilience du secteur productif et soutenir les couches de population les plus vulnérables. Au final, la stabilité du taux de change ne constituerait qu'une des conséquences de la stabilité macroéconomique nationale et d'un tissu productif dynamique, reflétant en cela la bonne santé économique du pays.